


ЧТО ДЕЛАТЬ ПРИ ВОЗДУШНОЙ УГРОЗЕ?

Если возникает как требующая укрытия, так и возможная воздушная угроза, Силы обороны используют для оповещения об этом каналы системы оповещения EE-ALARM: SMS-сообщения, мобильные приложения Eesti äpp и «Ole Valmis!», а при необходимости также включаются сирены. Дополнительную информацию можно получить на сайте kriis.ee и по номеру 1247. Также информация передаётся на ERR и в других медиа-каналах. Оповещения рассылаются в регион, где существует угроза.


Внимательно следите за указаниями от государства. Не при каждом оповещении требуется укрываться. Учитывайте, что более подробная информация о ситуации может появиться с небольшой задержкой, и оповещение как раз содержит самые первичные и критически важные инструкции. Позаботьтесь о том, чтобы заранее на вашем мобильном телефоне были установлены приложения Eesti äpp и «Ole valmis!», чтобы они были обновлены, а уведомления включены.


ВОЗМОЖНАЯ ОПАСНОСТЬ


Когда Силы обороны оповещают: дроны или другие опасные летательные аппараты могут попасть в район, однако непосредственной угрозы нет. Например, в воздушное пространство Эстонии случайно залетел или входит дрон, который, вероятно, пролетит над территорией и не представляет непосредственной опасности для жителей.


 Вы получите уведомление о возможной воздушной угрозе через EE-ALARM в виде SMS и/или в приложении. О том, что возможная угроза миновала, сообщается как через каналы EE-ALARM, так и через средства массовой информации.


Укрываться не нужно!

 Живите своей повседневной жизнью: дети ходят в детский сад/школу, а взрослые — на работу. Находясь на улице, будьте внимательны к окружающей обстановке и готовы укрываться, если ситуация изменится.

 Держите заряженный телефон под рукой и следуйте полученным инструкциям.

 Если ребёнок находится в детском саду или школе, а близкий человек — в доме попечения, он находится под присмотром персонала, и забирать его домой не нужно. Образовательные или социальные учреждения, больницы и другие организации должны обеспечивать безопасность своих подопечных.

 Спокойно обсудите с семьёй, пожилыми родственниками, подопечными и другими людьми, что означает возможная воздушная угроза и как следует себя вести в такой ситуации.

 Заранее подумайте и обсудите, как действовать и как защитить своих подопечных и близких, если возможная воздушная угроза станет непосредственной угрозой.

Всегда внимательно читайте, какие инструкции государство отправляет вам через EE-ALARM, поскольку разные ситуации могут предполагать разные рекомендации по поведению.



ВОЗДУШНАЯ УГРОЗА - СРОЧНО УКРОЙТЕСЬ!

Когда Силы обороны уведомляют: воздушная угроза является непосредственной, то есть под угрозой здоровье, жизнь и имущество людей. Например, если в воздушном пространстве Эстонии находится летательный аппарат, в отношении которого есть основания полагать, что он может атаковать или представляет прямую и немедленную опасность для людей, находящихся в зоне угрозы.



Вы услышите сирены, получите от Сил обороны распоряжение об укрытии по SMS, через уведомления в приложениях и/или через каналы ERR, либо сами заметите опасность. Когда опасность минует и можно будет безопасно вернуться к своим делам, об этом сообщат через каналы оповещения и средства массовой информации.

Срочно укройтесь!



Получив распоряжение об укрытии, укройтесь там, где вы находитесь в данный момент — дома, на работе, в школе, в детском саду, в магазине или в другом помещении, поскольку передвижение на улице при непосредственной воздушной угрозе опасно для жизни.



Помните: в этот момент ближайшее к вам помещение — лучшее место для укрытия. Держитесь подальше от окон и дверей, спуститесь на как можно более низкий этаж, ближе к земле и укройтесь за как можно большим количеством стен.



Если нет возможности куда-либо войти, найдите место, где вас хотя бы с одной стороны защищают стены или другое препятствие — например, канава или углубление. В худшем случае лягте на землю и прикройте голову руками.



При движении на транспортном средстве припаркуйте его в тени ближайшего здания или природного препятствия (лес, насыпь) так, чтобы оно не мешало движению оперативных служб. Покиньте автомобиль и укройтесь в другом месте, поскольку автомобиль не обеспечивает достаточной защиты при воздушной угрозе.



Держите заряженный телефон под рукой и следуйте полученным инструкциям.



Образовательные и попечительские учреждения, больницы и т. п. должны продумать план действий в таких ситуациях, обеспечивать безопасность своих подопечных и действовать по инструкциям.