



**JÕHVI VALLA
KONSOLIDEERIMISGRUPI
2016 AASTA MAJANDUSAASTA ARUANNE**

Asutuse nimi	Jõhvi Vallavalitsus
Registrikood	75033483
Majandusaasta algus	01.jaanuar 2016
Majandusaasta lõpp	31.detsember 2016
Aadress	Kooli 2, Jõhvi 41595
Telefon	3 363 750
Elektronpost	johvi@johvi.ee
Interneti kodulehekülg	www.johvi.ee
Audiitor	Audest Audiitorteenuste OÜ

SISUKORD

TEGEVUSARUANNE.....	4
KONSOLIDEERIMISGRUPI KOOSSEIS.....	4
ÜLEVAADE TÄHTSAMATEST FINANTSNÄITAJATEST.....	8
ÜLEVAADE MAJANDUSKESKKONNAST.....	9
JÕHVI VALLA ARENGUSUUNAD.....	10
ÜLEVAADE ARENGUKAVA TÄITMISEST.....	13
ÜLEVAADE TEGEVUSTEST SISEAUDITI KORRALDAMISEL JA SISEKONTROLLISÜSTEEMIST.....	24
ÜLEVAADE VALITSEVA JA OLULISE MÕJU ALL OLEVATE ÄRIÜHINGUTE, SIHTASUTUSTE JA MITTETULUNDUSÜHINGUTE KOHTA.....	25
KONSOLIDEERIMISGRUPI RAAMATUPIDAMISE AASTAARUANNE.....	29
KONSOLIDEERITUD BILANSS.....	29
KONSOLIDEERITUD TULEMIARUANNE.....	30
KONSOLIDEERITUD RAHAVOOGUDE ARUANNE.....	31
KONSOLIDEERITUD NETOVARA MUUTUSTE ARUANNE.....	32
VALLAVALITSUSE EELARVE TÄITMISE ARUANNE.....	33
KONSOLIDEERITUD AASTAARUANDE LISAD.....	34
Lisa 1. Aastaaruande koostamisel kasutatud arvestuspõhimõtted.....	34
Lisa 2. Raha.....	38
Lisa 3. Maksud, lõivud, trahvid.....	39
Lisa 4. Nõuded ja ettemaksud.....	40
Lisa 5. Osalused tütar- ja sidusettevõtjates.....	40
Lisa 6. Materiaalne põhivara.....	43
Lisa 7. Pikaajalised nõuded põhivara eest.....	44
Lisa 8. Lühiajalised kohustused.....	44
Lisa 9. Laenukohustused.....	45
Lisa 10. Tulud majandustegevusest.....	46
Lisa 11. Muud tulud.....	46
Lisa 12. Saadud toetused.....	47
Lisa 13. Antud toetused.....	49
Lisa 14. Tööjõukulud.....	50
Lisa 15. Majandamiskulud.....	51
Lisa 16. Muud tegevuskulud.....	51
Lisa 17. Finantstulud ja -kulud.....	52
Lisa 18. Konsolideerimisgrupi tegev- ja kõrgema juhtkonna liikmetele arvestatud tasud ja soodustused.....	52
Lisa 19. Seotud osapooled.....	52
Lisa 20. Bilansivälised kohustused.....	55
Lisa 21. Bilansivälised nõuded.....	55
Lisa 22. Bilansipäevajärgsed sündmused.....	55
Lisa 23. Konsolideerimata finantsaruanded.....	56
Lisa 24. Selgitused eelarve täitmise aruande kohta.....	60
SÕLTUMATU VANDEAUDIITORI ARUANNE.....	64
MAJANDUSAASTA ARUANDE ALLKIRI.....	65

TEGEVUSARUANNE

Jõhvi nime mainitakse esmakordselt 1241. aastal nn „Taani hindamisraamatus“. 1917. aastal sai Jõhvi alevi ja 1938. aastal linnaõigused ning 1949. aastal maakonnalinna staatuse. Pärast haldusterritoriaalseid muudatusi taastati 23. augustil 1991 aastal Jõhvi linnaõigused Ida- Viru maakonna koosseisus.

Jõhvi Linnavolikogu otsusega 17.05.2001 nr 140 tehti Jõhvi Vallavolikogule ettepanek senise haldusterritoriaalse korralduse muutmise algatamiseks kahe omavalitsusüksuse- Jõhvi linna ja Jõhvi valla ühinemise teel. Jõhvi Vallavolikogu otsusega 14.06.2001 nr 19 otsustati ühineda haldusreformi käigus Jõhvi linnaga ja alustada vastavasisulisi läbirääkimisi. Jõhvi Vallavalitsus registreeriti riigi- ja kohaliku omavalitsuse asutuste riiklikus registris 01.01.2006.

KONSOLIDEERIMISGRUPI KOOSSEIS

Jõhvi valla omavalitsusorganid on:

- Vallavolikogu- omavalitsusüksuse esinduskogu;
- Vallavalitsus- vallavolikogu poolt moodustatud täitevorgan.

Jõhvi valla konsolideerimisgrupi 2016. aasta majandusaasta aruanne sisaldab informatsiooni vallavolikogu, vallavalitsuse, üheksa hallatava asutuse ning valla valitseva mõju all oleva juriidilise isiku majandustegevuse tulemuse kohta.

Majandusaasta aruande konsolideerimisgruppi kuuluvad järgmised üksused:

Konsolideeriv üksus Jõhvi Vallavalitsus:

Allüksuse nimetus:

Jõhvi Vallavalitsus

Hallatavad asutused:

Lasteaiad (laste arv aastas keskmiselt):

- Jõhvi Lasteaiad (476 last, 29 rühma):
 - sh Kalevipoja majas 171 last, 11 rühma;
 - sh Sipsiku majas 209 last, 12 rühma;
 - sh Pillerkaare majas 96 last, 6 rühma

Põhikoolid (õpilaste arv aastas keskmiselt):

- Jõhvi Põhikool (531 õpilast);
- Jõhvi Vene Põhikool (541 õpilast).

Huvikoolid (õpilaste arv aastas keskmiselt):

- Jõhvi Kunstikool (145 õpilast);
- Jõhvi Muusikakool (205 õpilast);
- Jõhvi Spordikool (317 õpilast).

Kultuuriasutused:

- Jõhvi Kultuuri- ja Huvikeskus;
- Jõhvi Keskraamatukogu.

Sotsiaalasutus:

- Jõhvi Sotsiaalaja

Konsolideeritavad üksused:

Tütarettevõtja (Jõhvi VV osalus):

- Jõhvi Hooldekeskus SA (100%).

Sidusettevõtja (Jõhvi VV osalus):

- Järve Biopuhastus AS (25%).

Juhtimine

Jõhvi Vallavolikogu koosseis on valitud 20. oktoobril 2013. aastal 21. liikmelisena:

- volikogu esimees;
- üks aseesimees;
- 19 lihtliiget (sh viis komisjoni esimeest).

2016. aastal toimus 12 volikogu istungit. Aruandeaastal võeti vastu 34 määrust ja 88 otsust.

Volikogus on moodustatud viis komisjoni:

- haridus- ja noorsookomisjon;
- kultuuri- ja spordikomisjon;
- majandus- ja eelarvekomisjon;
- revisjonikomisjon;
- sotsiaalkomisjon.

Jõhvi Vallavalitsuse arvuliseks koosseisuks kinnitati Jõhvi Vallavolikogu poolt 18. novembril 2014 vastu võetud otsuse nr 85 järgi 4 liiget:

- vallavanem;
- abivallavanem– arengu alal;
- palgaline valitsuse liige- hariduse, kultuuri ja spordi alal;
- palgaline valitsuse liige- majanduse alal.

Jõhvi Vallavalitsuse arvuliseks koosseisuks kinnitati Jõhvi Vallavolikogu poolt 25. mail 2016 vastu võetud otsuse nr 190 järgi 3 liiget:

- vallavanem;
- valitsuse liige-finantsjuht;
- valitsuse liige- majandusspetsialist.

Jõhvi Vallavalitsuse arvuliseks koosseisuks kinnitati Jõhvi Vallavolikogu poolt 15. septembril 2016 vastu võetud otsuse nr 213 järgi 3 liiget:

- vallavanem;
- valitsuse liige-finantsjuht;
- abivallavanem.

30. juunil 2015 võeti Jõhvi Vallavolikogu poolt vastu otsus nr 123 “Jõhvi Vallavalitsuse struktuur ja teenistuskohdade koosseis. Sellest johtuvalt on alates 1. juulist 2015 Jõhvi Vallavalitsuses 44,25 kohta, sealhulgas 25,0 ametikohta ja 19,25 töökohta.

Tegevused 2016 . aastal

Uuendati Jõhvi valla põhimäärust, ametiasutuste palgajuhendit, sporditegevuse toetamise korda ja reklaamimaksu kehtestamise korda. Ajakohastati Jõhvi valla arengukava aastateks 2017–2020 ning koostati eelarvestrateegia aastateks 2017 – 2020.

Arengukava ja eelarvestrateegia ülevaatamine ning ajakohastamine toimub igal aastal, seejuures lähtutakse põhimõttest, et eelarvestrateegia hõlmaks nelja eelseisvat eelarveaastat.

Volikogu võttis 24. märtsil 2016 vastu otsuse “Jõhvi - Kohtla-Järve linnapiirkonna tegevuskava kinnitamine”, mis lõi aluse EL struktuurivahendite toetusmeetme “Ida-Virumaa linnapiirkondade jätkusuutlik areng” vahendite edasiseks kasutuselevõtuks piirkonnas.

ITK valdkonnas on Jõhvi Vallavalitusel olemas kaasaegsel tasemel infotehnoloogiline infrastruktuur ning on tagatud selle stabiilne toimimine ja uuendamine. Loodud on asutuste põhitööd toetavad ning omavahel ühildatavad infosüsteemid.

2016. aastal toimus infotehnoloogilise infrastruktuuri arendamine, infosüsteemide arendamine, juurutamine ja käigushoidmine, asutuse riist- ja tarkvara kaasajastamine. Parandati IT- taristu jõudlust ja töökindlust.

Ostuarvete kiiremaks ja kvaliteetsemaks menetlemiseks toimus 2016. aastal üleminek e-arvete rakenduse veebipõhisele lahendusele.

Jätkus koostöö sõpruslinnadega.

Jõhvi vallal on allkirjastatud sõpruslepingud lepingud järgmiste omavalitsustega:

- 2006. aastal Olecko, Poola Vabariik;
- 1989. aastal Norderstedt, Saksamaa Liitvabariik;
- 1997. aastal Loimaa, Soome Vabariik;
- 1997. aastal Uddevalla, Rootsi Kuningriik;
- 2000. aastal Thisted, Taani Kuningriik;
- 2003. aastal Skien, Norra Kuningriik;
- 1999. aastal Kingisepp, Vene Föderatsioon;
- 2016. aastal Krasnenkaja Retska, Vene Föderatsioon;
- 2008. aastal Postavõ, Valgevene Vabariik;
- 2011. aastal Gorodnja, Ukraina Vabariik.

Kavandatavad tegevused 2017. aastal

Euroopa Liidu 2014 - 2020 toetusvahendite kasutuselevõtt. Valla kodulehe jätkuv väljaarendamine. Partnerlussuhete uuendamine sõprusomavalitsustega ning teiste koostööpartneritega. Vallaeelarvest projektitoetuste maksmise jätkamine, sh korteriühistute hoovialade renoveerimise toetamine. Täiustada e-arvete rakenduse veebipõhist lahendust.

Muudatused konsolideerimisgrupis 2016

19. mai Jõhvi Vallavolikogu otsusega nr 186 “Jõhvi vallavanema valimine ja töötasu määramine” määrati Jõhvi vallavanemaks Eduard East, sellega kaasnes valitsuse liikmete vahetumine ja asutuse struktuuri muutus. Ametisse nimetati üks abivallavanem, kes juhib majandus- ja arengu teenistuse tööd, hariduse, kultuuri ja spordi valdkonda juhtinud palgalise valitsuse liikme asemel nimetati ametisse haridus-, kultuuri- ja noorsootöö nõunik. Vallakunstniku ülesanded anti arhitektile ja planeerimisspetsialistile, majanduse haldusesse lisandus majandustöölise töökoht.

Vastavalt Jõhvi Vallavolikogu 15. oktoobri 2015 otsusele nr 135 “Jõhvi Spordikeskuse ja Spordikooli ümberkorraldamine” on alates 2016. aasta jaanuarist Jõhvi Spordikeskuse ja Jõhvi Spordikooli baasil moodustatud üks asutus Jõhvi Spordikool.

Jõhvi Vallavalitsuse struktuur 2016 aastal

V A L L A V A N E M	ABIVALLAVANEM (majandus- ja arengu teenistus)	Arengu haldus <ul style="list-style-type: none"> • arendusspetsialist • arhitekt • GIS- spetsialist • maakorraldaja • planeerimisspetsialist • projektijuht
		Majanduse haldus <ul style="list-style-type: none"> • ehitusspetsialist • hankespetsialist 2* • heakorraspetsialist • järelvalveinspektor • keskkonnaspetsialist • majandusspetsialist • majandustööline • vallavara spetsialist
	NÕUNIKUD	<ul style="list-style-type: none"> • haridus-, kultuuri- ja noorsootöö nõunik • arendusnõunik
	FINANTSJUHT	Finantsteenistus <ul style="list-style-type: none"> • finantsjuhi asetäitja • raamatupidaja 4*
	VALLASEKRETÄR	Kantselei <ul style="list-style-type: none"> • administraator • kantselei spetsialist • IT- spetsialist • jurist • koristaja 2* • personalispetsialist • registripidaja • sekretär- asjaajaja
	SOTSIAALTEENISTUSE JUHT	Sotsiaalteenistus <ul style="list-style-type: none"> • eakate ja puuetega inimeste spetsialist • koduabitöötajad 4* • lastekaitse spetsialist • peresotsiaaltöötaja • sotsiaaltoetuste spetsialist 2* • bussijuht • <i>Eakate Päevakeskuse administraator</i> • <i>Eakate Päevakeskuse koristaja</i>
	Hallatavate asutuste juhid <ul style="list-style-type: none"> • <i>Jõhvi Lasteaiad direktor</i> • <i>Jõhvi Põhikooli direktor</i> • <i>Jõhvi Vene Põhikooli direktor</i> • <i>Kultuuri- ja Huvikeskuse direktor</i> • <i>Kunstikooli direktor</i> • <i>Muusikakooli direktor</i> • <i>Raamatukogu direktor</i> • <i>Sotsiaalmaja direktor</i> • <i>Sportikooli direktor</i> 	

ÜLEVAADE TÄHTSAMATEST FINANTSNÄITAJATEST

Konsolideerimisgrupi tähtsamad finantsnäitajad:	<i>(tuhandetes eurodes)</i>				
	2016	2015	2014	2013	2012
Bilansi näitajad					
Varad aasta lõpus	50 254	51 523	53 806	51 115	45 780
Kohustused aasta lõpus	4 190	4 465	5 940	5 818	4 700
Netovara aasta lõpus	46 064	47 058	47 840	47 813	41 079
Tulemiaruande näitajad					
Tegevustulud	12 871	18 681	14 635	16 588	12 859
Tegevuskulud	-13 707	-19 840	-14 849	-15 827	-14 170
Tegevustulem	-836	-1 159	26	6 554	-140
Muud näitajad					
Põhivarainvesteeringute maht *	1 333	5 304	3 315	7 233	1 397
Likviidsus **	0,25	0,19	0,33	0,34	1,24
Lühiajaline maksevõime ***	0,92	1,23	1,00	1,36	2,30
Kohustuste osakaal varadest	8,3%	8,7%	11,0%	11,4%	10,3%
Laenukohustuste osakaal varadest	6,9%	7,1%	7,6%	8,2%	8,2%
Piirmäärade täitmine arvestusüksuse konsolideeritud näitajate alusel					
Põhitegevuse tulem ****	1 386	1 448	1 282	1 166	993
Netovõlakoormus *****	3 242	3 552	3 347	3 518	1 992
Netovõlakoormuse ülemmäär	7 183	7 420	7 695	6 994	6 339
Piirmäärade täitmine konsolideerimata näitajate alusel					
Põhitegevuse tulem ****	1 386	1 448	1 282	1 166	993
Netovõlakoormus *****	3 242	3 552	3 347	3 518	1 992
Netovõlakoormuse ülemmäär	7 183	7 420	7 695	6 994	6 339

Selgitused finantsnäitajate kohta:

* Põhivarainvesteeringute maht- põhivara soetus + põhira müük – saadud sihtfinantseerimine põhivara soetuseks + antud sihtfinantseerimine põhivara soetuseks – finantstulud ja - kulud

- ** Likviidsus- raha ja pangakontode jääk/lühiajalised kohustused;
- *** Lühiajaline maksuvõime- käibevara/lühiajalised kohustused;
- **** Põhitegevuse tule- põhitegevuse tulude kogusumma ja põhitegevuse kulude kogusumma vahe. Põhitegevuse tulemi lubatav väärtus aruandeaasta lõpu seisuga on null või positiivne;
- ***** Netovõlakooormus- võlakohustuste kogusumma ja likviidsete varade kogusumma vahe.

Netovõlakooormuse arvutamisel lähtutakse KOFS § 34 lõikest 3 ja 4.

KOFS § 34 lõige 3 ütleb, et netovõlakooormus võib aruandeaasta lõpul ulatuda lõppenud aruandeaasta kuuekordse põhitegevuse tulude ja põhitegevuse kulude vaheni, kuid ei tohi ületada sama aruandeaasta põhitegevuse tulude kogusummat.

KOFS § 34 lõige 4 ütleb, et kui käesoleva paragrahvi lõike 3 alusel arvutatud põhitegevuse tulude ja põhitegevuse kulude kuuekordne vahe on väiksem kui 60 protsenti vastava aruandeaasta põhitegevuse tuludest, võib netovõlakooormus ulatuda kuni 60 protsendini vastava aruandeaasta põhitegevuse tuludest.

Jõhvi valla netovõlakooormuse arvutused 2016. aasta andmetest lähtuvalt

Põhitegevuse tule- m	1 406 048
6 -kordne põhitegevuse tulude ja kulude vahe	8 436 285
Põhitegevuse tulude kogusumma	12 345 827
60% põhitegevuse tulude kogusummast	7 407 496

ÜLEVAADE MAJANDUSKESKKONNAST

Rahandusministeeriumi suvise prognoosi eeldused on fikseeritud 2016. aasta augusti lõpu seisuga. Eesti sisemajanduse koguprodukt kasvab prognoosi põhistsenaariumi kohaselt 2016. aastal 1,3%. Kasv peaks järgmise kahe aasta jooksul kiirenema, ulatudes 2017. aastal 2,5%ni ja 2018. aastal 3%ni. Rahandusministeerium on 2016. ja järgnevate aastate majanduskasvu prognoose allapoole korrigeerinud, mille põhjuseks on Eesti jaoks peamiste kaubanduspartnerite kasvuväljavaadete halvenemine.

Peamiseks majanduskasvu vedajaks jääb 2016. aastal sisenõudlus, mis tugineb peamiselt eratarbimisel. Investeeringute kasv hakkab käesoleval aastal taastuma ja selle mõju peaks edaspidi suurenema. Ekspordi kasv taastub samuti ja kiireneb järgmistel aastatel kooskõllaliselt välisnõudlusega. Aastatel 2019 – 2020 peaks Eesti majandus kasvama keskmiselt 2,7% aastas, mida toetab ühelt poolt kiirenev ekspordikasv ning teisalt võrdlemisi tugev sisenõudluse kasv.

Sisenõudlus püsib 2016. aastal endiselt eelkõige eratarbimise toel, mis põhineb palgatulu kiire kasvu jätkumisel. Lisaks toetas jõuliselt kasvavate sissetulekute ostujõudu tarbijahindade langus aasta esimesel poolel. Aasta teisel poolel hinnatõus siiski taastub ning kiireneb 2017. aastal oluliselt, mis hakkab märkimisväärselt kahandama elanike reaalsissetulekuid. 2016. aastal langeb eratarbimise reaalkasv prognoosi kohaselt 3,3%ni ja aeglustub 2017. aastal 2,7%ni, langedes edaspidi veelgi.

Investeeringute mahu kahanemine on jätkunud viimased kaks aastat, kuid ettevõtete ja kodumajapidamiste toel peaks see pöörduma 2016. aastal kasvule. Valitsemissektori investeeringud olid 2016. aasta esimeses pooles selges languses, kuhu enim panustasid hooned ja rajatised. Erinevate planeeritavate ehitiste ja EL struktuuritoetuste rakendamise toel peaks valitsemissektori investeeringud pöörduma jõulisele kasvule 2017. aastal. Pärast möödunud aasta madalseisu pöördub kaupade ja teenuste eksport 2016. aastal paranema välisnõudluse mõjul 2,7%le kasvule. Kasvu veab kaubaeksport, tuginedes mõne kaubagrupi (elektri- ja sideseadmed, puidutooted) väljaveomahtude suurenemisel.

Pärast 2015. aastal saavutatud kõrgtaset väheneb jooksevkonto ülejääk käesoleval aastal 1,1%ni SKPst ning püsib sarnasel tasemel ka järgnevatel aastatel.

Tarbijahindade (THI) tõus jääb 2016. aastal välistegurite mõjul tagasihoidlikuks, ulatudes 0,2%ni. 2017. aastal kiireneb THI kasv 2,7%ni ning jääb samale tasemele ka 2018. aastal. Tööturu olukorra pingestumine jätkub ning palgasurved püsivad. Hõive kasv on jätkunud vaatamata madalale majandusaktiivsusele, ületades kevadisi ootusi. Hõive kasv kiirenes teises kvartalis koguni 2,6%ni, mis tulenes peamiselt vanemaealiste tööle asumisest. Selle põhjuseks võib pidada nii naiste pensioniea tõusu, kui ka üldist vanemaealiste, sh pensioniealiste aktiveerumist. Hõive määr ehk töötavate inimeste suhe tööealistesse inimestesse on ajaloolisel kõrgtasemel (65,8% 2016. aastal), mis koos tööealise rahvastiku vähenemisega seab piirid töötavate inimeste arvu edasisele kasvule. Tööturu aktiivsuse kasvu tõttu püsib tööpuudus eelmise aasta tasemel, ulatudes prognoosi kohaselt 2016. aasta kokkuvõttes 6,2%ni.

Keskmise palga kasvutempo ei ole vaatamata majanduskasvu aeglustumisele seni oluliselt muutunud ning kasv püsis maksuameti andmetel 2016. aasta esimesel poolaastal 6% juures. Statistikaameti andmetel kiirenes esimesel poolaastal keskmise palga kasv 7,8%ni. Osaliselt olid palgakasvu kiirenemise taga oluliselt suurenenud preemiate maksmine, kuid kasv kiirenes ka preemiaid arvestamata 7,3%ni.

2016. aasta valitsussektori eelarveülejäak ulatub prognoosi kohaselt 0,4%ni SKPst, mis võrreldes riigieelarves oodatuga on 0,5% võrra suurem. Peamiseks ülejäägi tekitajaks on keskvalitsus, kus oodatust madalam investeerimismaht toob kaasa väiksema kulutaseme võrreldes 2016. aasta riigieelarvega.

2016. aasta maksukoormuseks kujuneb 34,8% SKPst, mis on 0,9% võrra kõrgem kui aasta varem. Võrreldes 2015. aastaga kasvavad kiiresti aktsiisid määrade tõstmise tõttu ning ka sotsiaalmaksu kasv ületab SKP kasvu, mida korrigeeriti allapoole.

2015. aasta lõpuks langes valitsussektori võlakoormus 9,8%ni SKPst ning ilma Euroopa Finantsstabiilsusfondi mõjuta oli langus 7,6% SKPst. Käesoleval aastal väheneb võlakoormus prognoosi kohaselt 9,4%ni SKPst, kuid kahel järgneval aastal valitsussektori võlakoormus protsendina SKPst suureneb, ulatudes 2018. aasta lõpuks 11,2%ni. Seejärel hakkab võlakoormus ülejäägis eelarvepositsiooni toel vähenema, jõudes prognoosiperioodi lõpuks 2020. aastal 10%ni SKPs.

JÕHVI VALLA ARENGUSUUNAD

Jõhvi vald kuulub Ida-Virumaa (Eesti suuruselt teine maakond) hulka. Valla pindalaks on 124 km². Jõhvi vald jaguneb asumiteks, milleks on vallasisene Jõhvi linn, Tammiku alevik ja külad: Pargitaguse küla, Pauliku küla, Edise küla, Kahula küla, Kotinuka küla, Kose küla, Puru küla, Pajualuse küla, Sompä küla, Linna küla ja Jõhvi küla.

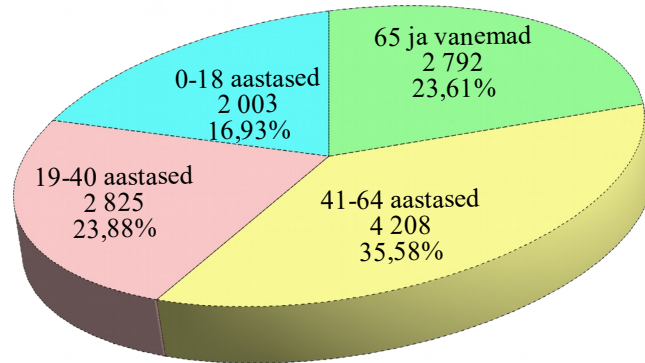
Alljärgnevas tabelis on Jõhvi valla rahvaarvu muutused aastatel 2011-2016

	2011	2012	2013	2014	2015	2016
Rahvaarv (seisuga 31.12)	12 750	12 575	12 355	12 217	11 996	11 828
sh naised	6 973	6 876	6 753	6 669	6 516	6 405
sh mehed	5 777	5 699	5 602	5 548	5 480	5 423
Sünnid	108	89	116	96	109	107
Surmad	191	211	188	191	218	179
Sisseränne	353	374	450	470	403	414
Väljaranne	430	399	570	485	498	492
Iive kokku	-160	-147	-192	-110	-204	-150

Allikas: Rahvastikuregister

Seisuga 31.12.2016 elas Jõhvi vallas rahvastikuregistri andmete alusel 11 828 inimest, neist 0-18 aasta vanuseid 2 003, 19- 64 aastaseid 7 033 ja 65 aastaseid ning vanemaid 2 792. Naiste osakaal elanikest moodustas seisuga 31.12.2016 54,1% ning meeste osakaal 45,9%. Võrreldes seisuga 31.12.2011 on Jõhvi valla elanike arv vähenenud 9,3% (922 elaniku võrra).

Alljäärnev graafik iseloomustab Jõhvi valla elanike vanuselise koosseisu seisuga 31.12.2016.

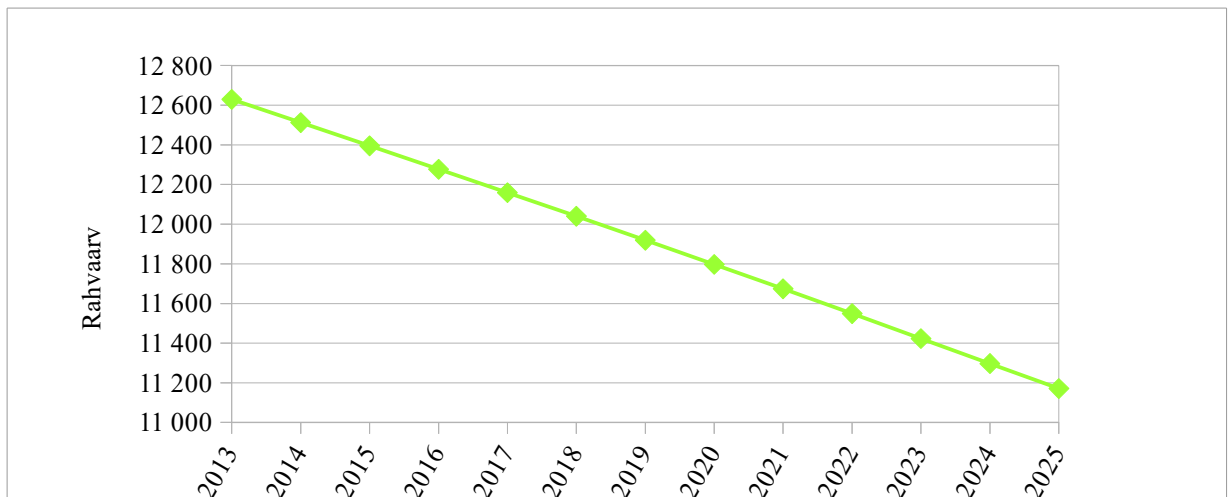


Allikas: Rahvastikuregister

Ida-Virumaa on ainus Eesti maakond, kus eesti rahvus on vähemuses, seisuga 31.12.2015 elas Jõhvi vallas rahvastikuregistri andmetel 3 742 eesti rahvusest inimest, moodustades selle näitajaga 32% kogu elanikkonnast.

Eesti kodakondsus oli 2016 aasta lõpu seisuga 8 085 elanikul.

Järgnev graafik iseloomustab rahvaarvu dünaamika prognoosi Jõhvi vallas perioodil 2013-2025:



Sarnaselt vabariigi teiste omavalitsustega on ka Jõhvi valla rahvaarv languses, langust näitab ka prognoos.

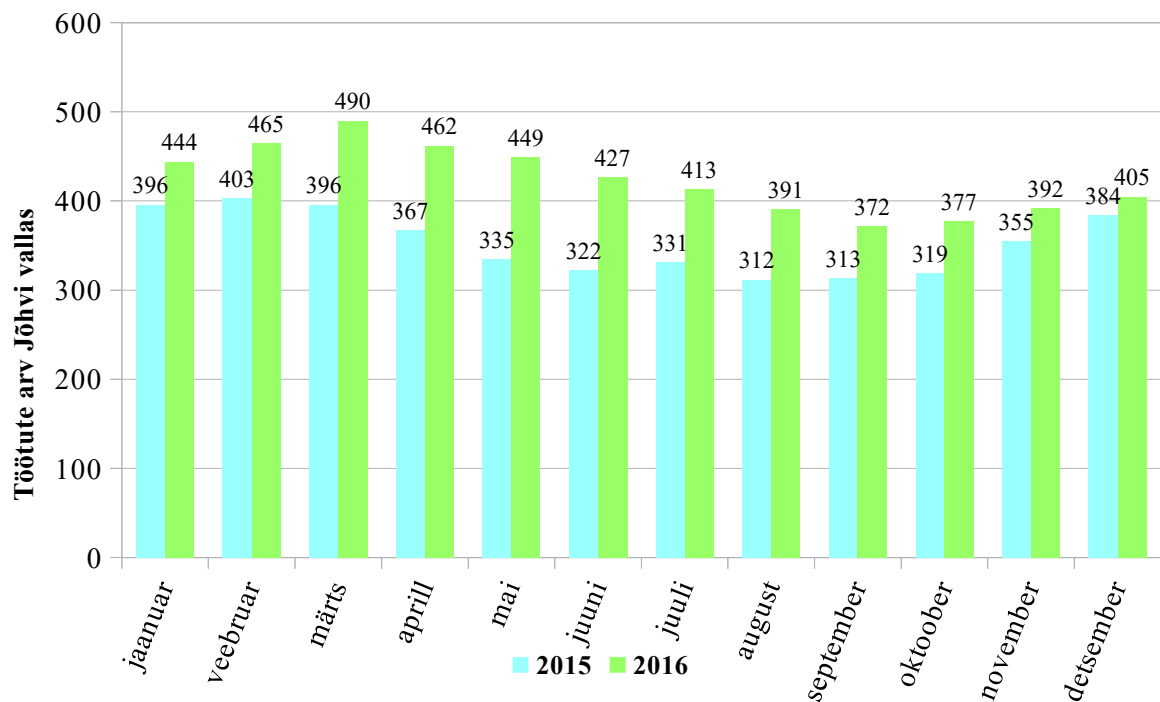
Jõhvi valla demograafiline situatsioon aastatel 2012- 2016:

Vanus	2012		2013		2014		2015		2016	
	arv	osa- tähtsus %	arv	osa- tähtsus %	arv	osa- tähtsus %	arv	osa- tähtsus %	arv	osa- tähtsus %
0-18	1 986	16,6	1 986	16,6	1 990	16,6	1 975	16,7	2 003	16,9
19-40	3 169	26,4	3 169	26,4	3 108	25,9	2 999	25,4	2 825	23,9
41-64	4 448	37,1	4 448	37,1	4 353	36,3	4 279	36,2	4 208	35,6
65	2 752	22,9	2 752	22,9	2 766	23,1	2 743	23,2	2 792	23,6
Kokku	12 355		12 355		12 217		11 996		11 828	

Allikas: Rahvastikuregister

Palgatöötajate ja pensionäride vahetõlge Ida-Virumaa valdades on üsnagi erinev. Jõhvi vallas on küll palgatöötajaid rohkem kui enamikus teistes maakonna valdades, kuid on ka võrdlemisi palju töötuid – ligi kaks korda riigi keskmisest rohkem. Tööhõive paranemine toimub aeglases tempos, tööealistest elanikest (vanuses 16. kuni pensioniealised) on Ida- Virumaal töoga hõivatud 63,1%, vabariigi keskmine on 65,2%. Töötukassa andmetel oli 2015 aastal keskmiselt töötuse määr kõige kõrgem Ida-Viru maakonnas – 9,5% (vabariigi keskmine määr 4,4%), Jõhvi vallas oli aasta lõpu seisuga töötuid 384.

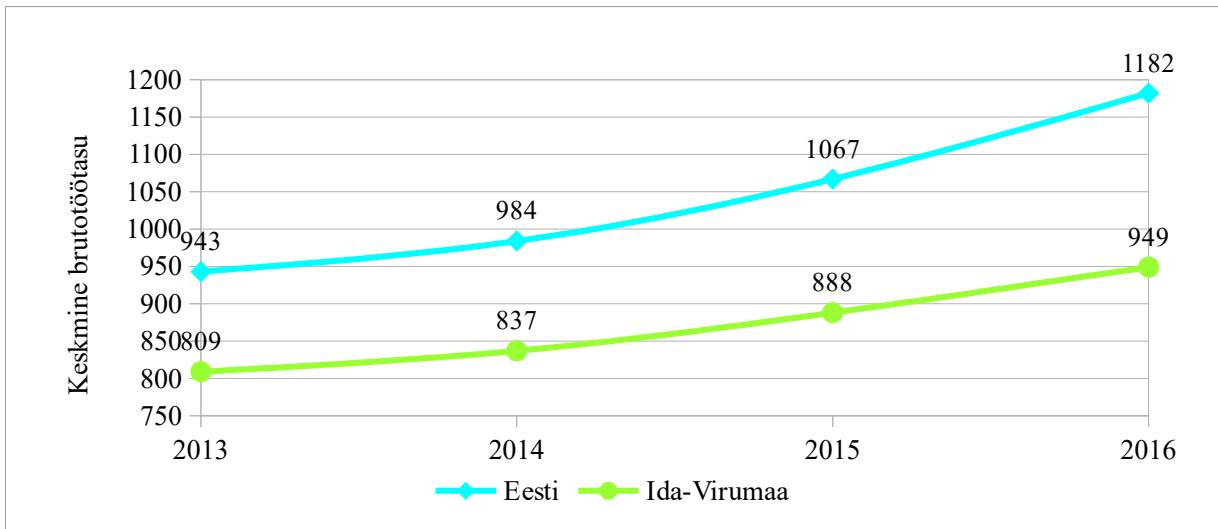
Järgnevalt on võrreldud registreeritud töötute arvu Jõhvi vallas 2016. ja 2015. aastal kuude lõikes:



Allikas: Töötukassa

Võrreldes teiste maakondadega, pakub Ida- Virumaa kõige enam tööd oma maakonna elanikele-81% hõivatutest töötab kodumaakonnas. Välismaal töötab hõivatutest vaid 3%, kusjuures sihtriigina edestab Venemaa pisut Soomet.

Järgmisel graafikul on toodud keskmine brutotöötasu aastatel 2013-2016 Eestis kokku ja Ida-Virumaal. Andmed on esitatud detsembrikuu seisuga.



Allikas: Maksu- ja Tolliamet

Ida-Virumaa töötasu moodustas Eesti keskmisest töötasust 2016 aastal 80%, see on mõnevõrra langenud võrreldes 2014 ja 2015 aastaga, siis moodustas keskmine töötasu 85-83% vabariigi keskmisest. Võrdluseks Harjumaa keskmine brutotöötasu 2016 aasta lõpul oli 1 299 eurot.

ÜLEVAADE ARENGUKAVA TÄITMISEST

15. septembril 2016 võeti Jõhvi Vallavolikogu poolt vastu määrus nr 99 “Jõhvi valla arengukava 2017 - 2020 koos eelarvestrateegiaga aastateks 2017 - 2020 kinnitamine”, dokumendis on välja toodud arengukava tegevusvajaduste kava ja prioriteetsused 2017 - 2020.

Valdkondadevaheline prioriteetsus

Arengukava ellurakendamiseks on määratletud nelja suurema valdkonna omavaheline tähtsusjärjekord. Valla eelarvete koostamisel on prioriteetsus indikatsiooniks, kuhu esmajoones suunata valla eelarve mahu kasvu arvelt lisanduvad vahendid.

Valdkondade prioriteetsus määratleti arengukava perioodiks järjekorras:

- I haridus ja noorsootöö;
- II majandus;
- III kultuur ja sport;
- IV sotsiaalhoolekanne ja tervishoid.

I HARIDUS JA NOORSOOTÖÖ

1.1. Koolihoonete ja Jõhvi Lasteaiad Sipsiku ja Kalevipoja majade ning territooriumite vastavusseviimine kaasaja nõuetele.

15. septembril 2015 esitati taotlus Jõhvi Lasteaiad Sipsiku maja kanalisatsiooniühenduse rekonstrueerimise ja piirdeaia osaliseks rekonstrueerimiseks toetuse saamiseks EAS-le (regionaalsete investeeringutoetuste programm hasartmängumaksust). Toetustaotlus rahuldati ning projekt viidi läbi 2016. aasta suvel, tööde teostajaks oli AS Eviko.

2015. aastal valmistati ette Jõhvi Lasteaiad Kalevipoja maja piirdeaia ja väliala mänguatraktsioonide rekonstrueerimise toetuse taotlust EAS-le (regionaalsete investeeringutoetuste programm hasartmängumaksust). Taotlus esitati 15. veebruaril 2016, toetustaotlus rahuldati ning projekt rakendati ellu 2016. aasta sügisperioodil. 2016 – 2017 alguses viidi läbi Jõhvi Lasteaiad Sipsiku majas energiaaudit ja valmis ventilatsiooniprojekt.

2016. aastal renoveeriti Jõhvi Vene Põhikoolis kooli ujulat (vahetati välja „Calorex“, kolmekäiguline kraan, küttekeha ujula ruumide soojendamiseks, põrandakate ujula koridoris, vahetati välja radiaatorid ning osaliselt ventilatsioonisüsteem. Tehti remont naiste duširuumis ja renoveeriti kooli saun).

Jõhvi Põhikoolis renoveeriti 2016. aastal kooli söökla, ehitati välja Jõhvi Põhikooli ja Jõhvi Gümnaasiumi vaheline ühenduskoridor (gümnaasiumi õpilaste vaimustatakse toitu põhikooli sööklas) ning valmis erivajadustega õpilaste õpperuumide projekt. Õpperuumide renoveerimistööd on planeeritud 2017. aasta eelarves.

1.2. Koolieelse hariduse spetsialistide töötasude lähendamine üldhariduskoolide õpetajate töötasudega.

Alates 1. juunist 2015 tõsteti kõigi lasteaia töötajate töötasu kuni 100 eurot, 2017. aastal tõsteti töötasu sisemiste reserve arvelt.

1.3. Jõhvis töötamise võimalusi tutvustavate tegevuste läbiviimine ja täiendavate motivatsioonipakettide väljatöötamine õpetajaskonnale.

2016. aastal valmisid Jõhvi Lasteaiad kolme maja ühine õppe-ja tegevuskava ning rühmade tegevuskavad. Samuti sai valmis kolme maja ühine arengukava aastateks 2016 - 2019.

1.4. Programmides Ettevõtlik kool, Tervist edendav lasteaed (TEL), Hea Algu, Huvitav kool, Kiusamisest vaba lasteaed, Noored kooli jmt osalemine, lasteaedades ja koolides ettevõtlikkusõppe meetodi toetamine.

Jõhvi Lasteaiad majades toimus 2016. aastal palju ühisüritusi: Isadepäev (Jõhvi Spordikeskuses), laadad, mälumänguturniirid (sügis, talv, kevad), orienteerumine- spordipäev Toilas, sõbrapäev (Kalevipoeg, Sipsik ja Aljonuška), vastlapäev, tüdrukute nädal (koostöös kutsehariduskeskuse juuksuriõppuritega).

Toimused erinevad väljasõidud Elistvere Loomaparki, Rakvere linnusesse, Tagavälja tallu, Pannjärvele, Toila parki, Konju kitsefarmi, Kotka matkarajale, Illukale.

Lasteaedades on käinud esinemas mitmed teatrid, etendusi anti nii eesti kui ka vene keeles, Sipsiku majas käis ka tsirkus. Lapsed võtsid osa joonistusvõistlustest, Laulukarusellist, Kindral Tõnissoni perepäevast ning osalesid 5. juunil Toilas II „Laste laulu- ja tantsupeol”.

Oktoobris sai Pillerkaare maja 5 aastaseks, novembris sai Sipsiku maja 42 aastaseks ja veebruaris sai Kalevipoja maja 49 aastaseks. Koostööd on toimunud teiste omavalitsuste lasteaedadega, Tagavälja taluga, Konju kitsefarmiga, Päästeameti, Karell Kiirabiga, Politseiga, Kaitseliiduga, Jõhvi Keskraamatukoguga, Jõhvi Põhikooli ja Jõhvi Vene Põhikooliga ning Jõhvi Gümnaasiumiga jt. Lasteaia kolmes majas tegutsevad keskkonna-, terviseedenduse-, ettevõtlikkuse- ja arengumeeskond.

2016. aastal oli töös 7 suurt projekti:

- Pillerkaare maja tegi koostööd Jõhvi Gümnaasiumi õpilastega ning valmis koostööprojekt „Loomade karneval”. Projekti lõpus külastati Kõrkküla talu;
- Kalevipoja maja ja Sipsiku maja tegid koostööd Maanteeametiga ning mais lõppes koostööprojekt „Liikluskasvatuse õppevahend Liiklusvanker koolilt lasteaiale”. Projektis löid kaasa ka Viru vangla kinnipeetavad.
- Sipsiku maja tegi kolm koostööprojekti KIKiga, kus kõik kolm projekti („Väikesed jäljekütid”, „Vähem on parem” ja „Saladuslik vesi”) said ka rahastuse.
- Tänu HITSA projektile hakkas kõigis kolmes majas sügisest tegutsema Robotikaring. Õpetajad on läbinud mitmeid erinevaid koolitusi, viimati läbisid õpetajad robotika alase ja esmaabi koolituse. Veel käis lastel külas Ramon Rantsus, kes jagas lastele robotikaalaseid teadmisi.
- Lastel käisid külas Jõhvi Jalgpallikooli treenerid, kes viisid kõigis kolmes majas lastele läbi jalgpalli alase infopäeva.
- Jõhvi Lasteaiad Pillerkaare majas tegutses kuus kuud ATH tugirühm lastevanematele. Alates veebruarist hakkas tegutsema Jõhvi Lasteaiad kõigis kolmes majas mänguterapeut, tagasiside on olnud väga positiivne.

- 03. - 05. maini toimus kolmes majas talgupäev „Teeme ära!”, kokku osales Teeme ära! talgupäevadel 40 talgulist.

Ka lasteaiad personalile on toimunud ühisüritusi, viimane toimus 21. mail - matk Selisoosse. Jaanuari alguses 2017 liitusid Jõhvi Lasteaiad haridusprogrammiga „Ettevõtlik kool”.

Jõhvi Põhikooli huvitegevus toetab kooli õppekava ja tugineb kooli traditsioonidele. Huvitegevuse eesmärgiks on õpilastes muusikaliste, tantsuliste, kehaliste, keeleliste oskuste ja -teadmiste, esinemisoskuse ja -julguse arendamine ning rahvuskultuuri kandmine. 2015/2016 õppeaastal tegutsevad koolis laulukoorid, raamatusõprade-, rahvatantsu-, rütmika-, spordi- ja fotoring.

Osaletud on kõikidel viimastel Üld- ja Koolinoorte laulu- ning tantsupidudel ja mitmetel folkloorifestivalidel välismaal. Igal aastal toimub kooli oma tantsu- ja laulupidu. XIX tantsupeol „Puudutus” osalevad tantsurüümad Jõhvikas I, Jõhvikas VI, Jõhvikas X vanem rühm ja võimlejad

Lisaks kooli huviringidele käivad paljud õpilased muusikakoolis, kunstikoolis, spordikoolis ning Kultuuri- ja Huvikeskuse ringides, kus erilise au sees on näitering. Koostööpartnerite valikul on arvestatud vajadusega tagada õpilaste mitmekülgne areng lähtudes kooli eesmärkidest, visioonist ja missioonist. Koostöövajadused määratletakse vähemalt üks kord aastas ning need on kirjeldatud kooli üldtööplaanis.

Jõhvi Põhikooli peamised koostööpartnerid on Ida-Virumaa Kutsehariduskeskus, Tallinna Tehnikaülikooli Virumaa Kolledž, Jõhvi Vene Põhikool, Jõhvi Gümnaasium, Jõhvi Spordikeskus, Jõhvi Noorukite Ravi- ja rehabilitatsioonikeskus, Jõhvi Lasteaiad, huvikoolid ning Kultuuri- ja Huvikeskus, Jõhvi noortekeskus, Ida-Viru Ettevõtluskeskus, Jõhvi Puuetega Inimeste Koda.

Kool kuulub 2006. aastast „Ettevõtliku kooli“ võrgustikku. „Ettevõtliku kooli“ tiitel pälviti 2013. aasta sügisel. Alates 2012/2013 õppeaastast tehakse aktiivselt koostööd „Tagasi kooli“ ja „Elamusaasta“ algatustega. Alates 2013/2014 õppeaastast osaletakse INNOVE karjääriõpet edendavate koolide koostöövõrgustikus.

Jõhvi Vene Põhikoolis on läbi viidud järmised projektid:

- HTM-i projekt Ajalooline projekt ”Kodukandi ajaloo tutvumine läbi legende,,
- Ida-Virumaa Omavalitsuste Liidu poolt rahastatud projektid:
 - "Mööda Jannseni ja Lydia Koidula jälgi,,
 - Õpilasuurimus „XXX Jõhvi hüppaja päev“
 - Mälumäng „Rõõm on üheskoos mängida”
 - Jõhvi Kooliolümpiamängud
- KIK-i projekt Loodusõpe vahetus keskkonnas,,
- LEGO® MINDSTORMS® Education / EV3
- Innove poolt rahastatud projektid:
 - Eesti keele õpet toetavad tegevused;
 - Meistrite mäng: koostöö ja meeskonnatöö koolis
- MISA projekt Seiklusõpe kirjandusloo maastikul,, 2909 eur

Jõhvi Vene Põhikool kuulub „Ettevõtliku kooli” võrgustikku alates 2015. aastast.

1.5. Haridusasutuste (sh huvikoolide) digitaristu ja e-õppevara järjepidev kasutamine ja täiustamine.

Jõhvi Lasteaiad uuendasid IT- vahendeid- soetati uued arvutid ja monitorid ning sõlmiti hooldusteenuse leping IT-firmaga.

Jõhvi Põhikooli õpetajad kasutavad aktiivselt IT vahendeid ning e-õpikuid. Algklasside õpetajatele on soetatud dokumendikaamerad, paljud õpetajad kasutavad e-õppematerjale. Koolis on 102 arvutit; 2 serverit; 4 koopiaamasinat; 7 printerit ja 30 dataprojektorit. 2016 aastal osteti 10 tahvelarvutit ja 6 dokumendikaamerat. Teenus- ja hoolduslepingud on sõlmitud e-päeviku, e-posti haldamiseks ning printerite ja paljundusmasinate hoolduseks.

Jõhvi Kultuuri- ja Huvikeskuse robotroonikaring sai täiendavaid seadmeid tänu vallavalitsuse

osalemisele Kirderanniku Koostöökogu vastavasisulisel projektis.

Alustati ettevalmistusi Majandus- ja Kommunikatsiooniministeeriumi poolt ettevalmistatava meetme „Üldhariduskoolide digitaristu kaasajastamine” taotluse esitamiseks. Toetusetaotluste voor kuulutati välja 2016. aasta jooksul ning toetust taotletakse Jõhvi Põhikoolile.

Jõhvi Vene Põhikooli digitaristu loodetakse rekonstrueerida Haridus- ja Teadusministeeriumi poolt ettevalmistatava meetme „Koolivõrgu korrastamine“ alategevuse „Koolivõrgu korrastamise käigus toimuv jätkusuutlike koolide kaasajastamine“ raames. Taotlusvoor kuulutati välja 2016. aastal ning rakendamisele läheb eeldatavalt 2017. aastal.

1.6. Kaasaegsete õpetamismetoodikate juurutamine haridusasutustes: õpetajate täiendkoolitus, vastava taristu ja tehnilise varustatuse parandamine.

Jõhvi Vallavolikogu 17. jaanuari 2013 aasta otsusega nr 230 otsustati Jõhvi valla koolivõrgu ümberkorraldamine. 18. jaanuaril 2013 sõlmis Jõhvi vald ühiste kavatsuste kokkuleppe riigigümnaasiumi loomiseks Haridus- ja Teadusministeeriumiga. ehitustegevust alustati 2014. aastal ning viidi lõpule koos hoone sisustamisega (uus sisustus ja õppetehnika) 2015. aastal.

Jõhvi Gümnaasiumist ja Jõhvi Vene Gümnaasiumist eraldatud gümnaasiumiastmete baasil tekkis Jõhvi Gümnaasium, mis asub uues koolihoones asukohaga Jõhvi, Hariduse tn 5b. 31. augustil toimus uue gümnaasiumihoone pidulik avamine. Alates 1. septembrist 2015 andis Jõhvi vald gümnaasiumi pidamise üle Haridus- ja Teadusministeeriumile.

Jõhvi Põhikool alustas koolivõrgu reorganiseerimise tulemusena tööd 1. juulil 2015. Õppetöö toimub tavaõppe klassides, väikeklassides, põhikooli lihtsustatud ja toimetuleku riikliku õppekava õpilaste klassides ja Jõhvi Noorukite Ravi- ja rehabilitatsioonikeskuses. Lisaks eelnimetatud kohtadele toimub õppetöö ka Ida-Viru Kutsehariduskeskuses, kus viiakse läbi poiste töö- ja tehnoloogiaõpetuse tunde. Õpilaste kehalise kasvatuse tunnid toimuvad Jõhvi Spordikoolis.

Õpilasi ja töötajaid teenindavad koolis raamatukogu ja kõrgelt hinnatud söökla. Alates 2015/2016 õppeaastast kasutavad neid teenuseid ka Jõhvi Gümnaasiumi õpilased ja töötajad.

Jõhvi Põhikooli õpetajad osalevad aktiivselt täiendkoolitustel, maakondlike aineseksioonide töös, algatavad ja viivad läbi projekte, organiseerivad õppekäike ettevõtetesse, käivad matkadel, ekskursioonidel, keskmiselt üks kord kuus toimuvad ka õppekava toetavad teatri-, kino- ja muuseumikülastused.

Õpetajate keskmine täiendkoolituste maht (tundides) on aastatega mõnevõrra kasvanud (80,5 tunnilt 84,5 tunnile), jäädes alla grupi keskmise (88,3 tundi).

2016. aastal on Jõhvi Vene Põhikoolis tõhusamaks muutunud meeskonnatöö. Pedagoogidele on korraldatud meeskonnakoolitus “Meistrite mäng”, mis sai toetuse INNOVE poolt 4790 euro ulatuses. Antud tegevus võimaldas tõhustada meeskonnatööd koolis ja keelekümbeluse võrgustikus, teadvustada arenguvajadusi, saada ideid ja kindlustunnet edasisteks arenguteks ning innustada koolide meeskondi.

Peale selle on läbi viidud mitmed ümarlauad ja koosolekud ühtsete meeskonnatöö reeglite ja printsiipide väljatöötamiseks.

1.7. Avatud noorsootöö ja tegevusvaldkondade laiendamine.

2015. aastal taasavati Jõhvi noortekeskus, mis paigutati Jõhvi Kunstikooli hoone kirdetiiba. Noortekeskuse ruumid kohandati ning osa sisustusest soetati EAS-i toetusprojekti käigus (regionaalsed investeeringutoetused hasartmängumaksust). Noortekeskus on noorteaustus, mis toetab noorte omaalgatust ja kus saab pärast kooli aega veeta.

2017. aastal on plaanis avada järgmised tasuta huviringid: diskori töötuba, käsitööring, robotikaring. 2017. aastal võetakse lisaks tööle veel teine noorsootöötaja - robotikaringi juhendaja.

1.8. Üldharidus- ja huvikoolide Eesti-siseste ja rahvusvaheliste koostöösidemetega laiendamine.

Jõhvi Muusikakool lülitus rahvusvahelise projekti ettevalmistamisse koostöös OGRE sõprusomavalitsusega (Läti Vabariik). 2016. aastal esitati põhitaotlus Põhjamaade Ministrite Nõukogu toetusprogrammile Nordplus.

1.9. Projektifondi tagamine iga-aastaste väikeprojektide konkursi läbiviimiseks

noorsooorganisatsioonidele, õpilasesindustele, -klubidele ja -ühendustele tegevuste ja algatuste tõhustamiseks ning suuremate projektide omaosaluse finantseerimiseks.

Projektifond planeeriti eelarvesse ja seda kasutati.

Valdkonna investeeringud 2016. aastal

- projekt “Jõhvi Lasteaiad Sipsiku maja väliskanalisatsiooni ja piirdeaia rekonstrueerimine”;
- projekt “Jõhvi Lasteaiad Sipsiku maja spordiväljaku rajamine”;
- Jõhvi Gümnaasiumi ning Jõhvi Põhikooli vahelise ühenduskoridori rekonstrueerimine;
- Jõhvi Lasteaiad Kalevipoja maja piirdeaia rekonstrueerimine ja mänguväljakute uuendamine;
- Jõhvi Põhikooli erivajadustega õpilaste õpperuumide projekteerimine;
- Jõhvi Põhikooli söökla renoveerimine;

Valdkonna planeeritavad investeeringud 2017. aastal

- projekt “Jõhvi Lasteaiad Sipsiku maja renoveerimine”;
- Jõhvi Põhikooli erivajadustega õpilaste õpperuumide projekteerimine;
- Jõhvi Vene Põhikooli koolistaadioni rekonstrueerimise projekteerimine;
- Jõhvi Vene Põhikooli maja renoveerimise projekteerimine

II. MAJANDUS

Turvalisus

2.1 Luua õigusrikkumiste ja turvariskide vähendamise plaan.

Ei rakendunud.

2.2 Tõhustada korrapärase alast koostööd teiste organisatsioonidega.

Järelevalvealaste ülesannete täitmiseks ning kohtuväliste menetluste läbiviimiseks loodi Illuka, Jõhvi, Mäetaguse, Toila ja Vaivara Vallavalitsuse baasil 01. juulil 2011. aastal Menetlusteenistus.

Menetlusteenistuse kui korrapäraseks käivitamiseks peamiseks eesmärgiks oli ühendada kõiki väikseid omavalitsusi, et tõsta omavalitsuste haldussuutlikkust järelevalvealaste ülesannete täitmisel ja väärtemenetluse läbiviimisel.

2015. aasta septembris leping Menetlusteenistusega lõpetati, kuna kokkulepitud koostöömaht ei katnud tegelikke vajadusi. Korrapäraseks tegelemiseks võeti vallavalitsusse tööle järelevalveinspektor.

2.3 Paigaldada linna videovalvesüsteem.

2016. aastal sõlmis vald teenuse ostu-müügilepingu, kus lepingu objektiks on Jõhvi vallas Jõhvi linna territooriumile määratud kohtadesse töövõtja poolt paigutatud videokaamerate pildi edastamise teenus. Paigaldatavad kaamerad on ilmastiku- ja vandalismikindlad.

2.4 Soodustada naabrivalve piirkondade teket.

Tegevusi ei toimunud.

Avalik ruum ja heakord

2.5 Välisvalgustuse uuendamine ja optimeerimine: programmjuhtimise edasiarendamine, säästlikemate valgustustehnoloogiate kasutuselevõtt (nt LED), valgustusmastide ja kaabelliinide uuendamine.

2015. aastal lõppes Jõhvi linnas projekt, mille raames viidi enamus välisvalgusteid üle LED-tehnoloogiale ning rakendati valgustusüsteemi programmjuhtimine. Toetust saadi Eesti-Austria CO²-kvoodimüügitehingu vahenditest SA Keskkonnainvesteeringute Keskus kaudu.

2.6. Promenaadi pikenduse rajamine Jõhvi Kontserdimajast Ahtme linnaosa piirini, promenaadi „harude“ rajamine Tammsaare, Rahu ja Jaama tänavatel.

Promenaadi pikenduse rajamise ning promenaadi „harude“ rajamiseks esitati projektiettepanekud meetme „Ida-Virumaa linnapiirkondade jätkusuutlik areng“ ettevalmistusprotsessi käigus. Promenaadi pikenduse projektiettepanek lülitati meetme põhinimekirja ning rakendatakse ellu 2017 – 2018 aastate jooksul.

Promenaadi „harude“ projekt platseerus meetme varunimekirja ning rakendatakse 2018 – 2020 aastatel

juhul, kui meetmesse rahalisi vahendeid juurde tekib või põhinimekirja projektid täiel mahul ja kavandatud eelarvete kohaselt ei teostata.

2.7. Jõhvi linna ja valla miljööväärtuse suurendamine – linnapargi ja haljasalade puhkepiirkonnaks arendamine – renoveerimistöde jätkamine, sealhulgas jalutus-, jooksu-, suusaradade renoveerimine, kõnniteede/kergliiklusteede ja väikevormide rajamine jms.

Toetusotsuse sai SA Keskkonnainvesteeringute Keskusele esitatud projekt, mille käigus koostatakse täiemahuline rekonstrueerimisprojekt Jõhvi linnapargile. Rekonstrueerimise projektdokumentatsioon valmib 2016. aasta jooksul. Linna välisvalgustuse projekti raames taastati ka kunagine välisvalgustus linnapargis.

2.8. Haljastusprojektide koostamine ja haljasalade rekonstrueerimine.

Valmis ekspertarvamus ja soovitude loendid Jõhvi valla haljas- ja puhkealadest ning neid ühendavatest olemasolevatest ja perspektiivsetest kergliiklusteedest.

2.9. Avalikku ruumi parendavad tegevused koostöös korteriühistute, küla- ja asumiseltsidega (hoovide, mänguväljakute jmt korrastamine).

Korteriühistute hoovide korrastamiseks korraldati vallasisene taotlusvoor, kus ühistud said taotleda toetust oma territooriumil sõiduteede ja parkimisalade rekonstrueerimiseks. Vallavalitsuse korraldatud ühishankel rekonstrueeriti kokku 13 ühistu maaüksuste asfaltpinnad.

2.10. Järevalve tõhustamine ehitustegevuse üle ja avaliku korra eeskirja täitmise osas.

2015. aastal alustas tööd järevalveinspektor.

2.11. Lemmikloomade jalutusväljakute rajamine elamurajoonidesse, koerteregistri sisseseadmine ja lemmikloomakalmistu rajamine.

Jalutusväljakut ja kalmistut ei rajatud.

Teed- ja transport

2.12. Teede ja tänavate rekonstrueerimine ja ehitamine

2.12.1. Puru tee läbimurde rajamine.

Telliti Puru tee läbimurde ehitusprojekti täiendus (parklad, jalakäijate sild, harutee Pargi 38 krundini). Esitati vastav projektiettepanek meetme „Ida-Virumaa linnapiirkondade jätkusuutlik areng” tegevuskavva lülitamiseks. Projekt platseerus meetme põhinimekirja. Väljaehitamine toimub 2017 aastal.

2.12.2. Hotelli kinnistule (Pargi tn 38) ligipääsu rajamine.

Projektlahendus telliti Puru tee läbimurde ehitusprojekti täiendustööde raames.

2.12.3. Kooli tänava rekonstrueerimine Jaama tänav kuni Uue/Kooli tänava ristmikuni, sh kergliikluse osas kesklinna promenaadiga ühendamine ja raudteejaama parklate rajamine.

Saadi toetusotsus SA Keskkonnainvesteeringute Keskuselt (meede „Raudteepeatiskohtade ühendamine” kergliiklusteede ja ühe parkla rajamiseks. Projekt rakendatakse ellu 2016- 2017 aastatel.

2.12.4. Narva maantee rekonstrueerimine koos kergliikluse lahendamisega.

Valmis lõik kergliiklusteed Linda tänavast kuni Jõhvi - Vasknarva maantee alguseni.

2.12.5. Linda tänava rekonstrueerimine.

Telliti rekonstrueerimisprojekt. Esitati projektiettepanek Linda tänava lõigu Tallinn-Narva maantee kuni Kruusa tänav rekonstrueerimiseks EAS-i meetme „Piirkondade konkurentsivõime tugevdamine” eelnimekirja lülitamiseks (edukalt). 2016. aastal esitati põhitaotlus ning tänava rekonstrueerimine toimus 2016. aastal.

2.12.6. Lennuki tänava lõigu rekonstrueerimine.

Arenguid ei olnud.

2.12.7. Jaama tänava kergliiklustee rekonstrueerimine.

Objekt on kajastatud projektiettepanekus „Promenaadi harude rajamine” meetme „Ida-Virumaa linnapiirkondade jätkusuutlik areng”, mis esitati 2015. aastal. Projekt platseerus meetme varunimekirja ning rakendatakse 2018 – 2020 aastatel juhul, kui meetmesse rahalisi vahendeid juurde tekib või põhinimekirja projektid täiel mahul ja kavandatud eelarvete kohaselt ei teostata.

2.12.8. Pargi tänava rekonstrueerimine koos kergliiklustee lahendusega

Esitati taotlus Majandus- ja Kommunikatsiooniministeeriumile juhtumipõhise toetuse saamiseks transiitteede- ja tänavate rekonstrueerimiseks. Taotlust ei rahuldatud. Projekteerimistööd planeeritud teostada 2017. aasta valla omavahenditest.

2.12.9. Rahu tänava lõikude Kivi tänavast Rakvere tänavani ning Marja tänavast Muru tänavani teekatte rekonstrueerimine

Arenguid ei olnud.

2.12.10. Saeveski tänava rekonstrueerimine

Arenguid ei olnud.

2.13. Jõhvi Tööstuspargile ja Jõhvi Logistika- ja äripargi II etapile juurdepääsuteede rajamine.

Sihtasutus Ida-Virumaa Tööstusalade Arendus esitas projektiettepaneku EAS meetme „Piirkondade konkurentsivõime tugevdamine” eelnimekirja lülitamiseks. Projektiettepanekut ei lülitatud nimekirja, kuid osaleb seal uuesti, kui nimekirja uuendatakse (eeldusel et meetmesse rahalisi vahendeid juurde tekib või eelnimekirjas olevad projektid täiel mahul ja kavandatud eelarvete kohaselt ei teostata).

2.14. Jõhvi väikelennukite lennuvälja taastamine – rajatiste projekteerimine ja väljaehitamine.

Sihtasutus Jõhvi Lennuväli esitas projektiettepaneku EAS-i meetme „Piirkondade konkurentsivõime tugevdamine” eelnimekirja lülitamiseks. Projektiettepanekut ei lülitatud nimekirja, kuid osaleb seal uuesti, kui nimekirja uuendatakse (eeldusel et meetmesse rahalisi vahendeid juurde tekib või eelnimekirjas olevad projektid täiel mahul ja kavandatud eelarvete kohaselt ei teostata).

Veevarustus ja kanalisatsioon

2.15. Jõhvi valla veevarustuse- ja kanalisatsioonisüsteemide renoveerimise jätkamine

Lõppes OÜ Järve Biopuhastus poolt rakendatav Euroopa Ühtekuuluvusfondi projekt veevarustussüsteemide rekonstrueerimiseks (sh Jõhvi vallas). Rekonstrueeriti peamised veevarustustrassid. Sama projekti raames valmis varem ka uus joogiveepuhastusjaam Jõhvi vallas Kose küla territooriumil.

2.16. Edise aiandi piirkonna ühendamise Jõhvi linna kanalisatsioonisüsteemiga, reoveepuhasti rajamine Kose külla.

Arenguid ei olnud.

Soojamajandus

2.17. Endiste soojakooperatiivide trasside (võetud munitsipaalomandisse) renoveerimise jätkamine.

Arenguid ei olnud.

Elamumajandus

2.18. Munitsipaaleluruumide seisundi (kvaliteedi) parandamine ja munitsipaalelamispinna juurde hankimine või ehitamine.

Arenguid ei olnud.

2.19. Tööandja eluruumide vajadusuringu läbiviimine, planeerimisprotsessis kaasaaitamine soosimaks tööandja eluruumide rajamist Jõhvi linna ja valda.

Arenguid ei olnud.

2.20. Kortermajade piirkondades parkimisvõimaluste laiendamisele kaasaaitamine.

Korteriühistute hoovide korrastamiseks korraldati vallasine taotlusvoor, kus ühistud said taotleda toetust oma territooriumil sõiduteede ja parkimisalade rekonstrueerimiseks. Vallavalitsuse korraldatud ühishankel rekonstrueeriti kokku 13 ühistu maaüksuste asfaltpinnad.

2.21. Järelvalve tõhustamine järelvalve osas.

Tööd alustas järelvalveinspektor.

Ettevõtlus

2.22. Jõhvi logistilise infrastruktuuri parandamine (viidad, infosildid, maakonna- ja linna- ja vallakaardid jms)

Arenguid ei olnud.

2.23. Sihtasutuse Ida-Virumaa Tööstusalad jätkuv arendamine (sh inkubaatorteenuse ja loomekeskuse väljaarendamine Jõhvis).

Sihtasutusel valmis inkubatsioonikeskuse/logistikapargi haldushoone ehitusprojekt. Sihtasutus esitas projektiettepaneku EAS-i meetme „Piirkondade konkurentsivõime tugevdamine” eelnimekirja lülitamiseks (edukalt), mis võimaldab perioodil 2017 – 2022 projekt ellu rakendada.

2.24. Koostöös SA Ida-Virumaa Tööstusalade Arendus Jõhvi (Kotinuka) äri- ja logistikapargi 1. etapi väljaarendamine.

SA Ida-Virumaa Tööstusalade Arendus taotles edukalt toetust EL toetusvahendite eelmise perioodi (2007-2013) meetmest „Piirkondade konkurentsivõime tugevdamine” äri- ja logistikapargi taristu väljaarendamiseks. Projekt rakendati ellu 2015. aastal.

2.25. Jõhvi tööstusalade (Sompa tänav, Jõhvi küla, Malmi – Pargi tänava vaheline ala, Linnaküla tööstusalade ning Kotinuka äri- ja logistikapargi 2. etapi tööstusalad) väljaarendamine.

Arenguid ei toimunud.

2.26. Piirkonna ettevõtluspoliitika väljatöötamine koostöös ettevõtjatega ja naaberomavalitsustega.

Eraldi poliitikadokumenti ei koostatud. Ettevõtluspoliitika ellurakendamine koostöös ettevõtjate ning naaberomavalitsustega toimub peamiselt läbi sihtasutuste Ida-Viru Ettevõtluskeskus ja Ida-Virumaa Tööstusalade Arendus tegevuse. Jõhvi vald kaasasutajana osaleb sihtasutuste nõukogudes.

2.27. Ida-Viru Ettevõtluskeskuse (koos turismiinfokeskusega) jätkuv arendamine ja tugevdamine.

Jätkati Ida-Viru Ettevõtluskeskuse (IVEK) sihtfinantseerimist: Ida-Virumaa turismiklastri arendamine, valla haridusasutused osalevad ja kaaspanustavad IVEK-i programmis „Ettevõtlik kool”. Jõhvi vald on Viru Filmifondi liige, mida haldab samuti IVEK.

Turismiinfokeskusele võimaldati jätkuvalt rendivaba ruumi kasutamist Jõhvi Keskraamatukogu hoones.

2.28. Klienditeeninduse taset tõstvate arendusprojektide elluviimine.

Arenguid ei toimunud.

Valdkonna investeeringud 2016. aastal

- projekti „Jõhvi raudteepeatuse parkimisalade rajamine ja ühendusvõimaluste parendamine” projekteerimis- ning ehitustööd;
- Jõhvi linna Puru tee pikenduse ehituse projekti koostamine;
- Jõhvi linnapargi ala rekonstrueerimise projekteerimine;
- projekt „Pargi terviseraja väljaehitamine”;
- Linda tänava sõidutee ja kergliiklustee rekonstrueerimise tehnilise projekti koostamine ning rekonstrueerimine;
- Raudtee tänava osaline asfalteerimine;
- Malmi tänava rekonstrueerimine;
- Viru tänava rekonstrueerimine;
- Mooni tänava kõnnitee ehitamine;
- Narva maantee osaline kergliiklustee rekonstrueerimine;
- „Hajaasustuse programmi 2016” projektide toetamine.

Valdkonna planeeritavad investeeringud 2017. aastal

- projekti “Puru tee pikenduse ja seonduva taristu rajamine” ehitustööd;
- projekti “Jõhvi kesklinna promenaadi ja kergliiklustee pikendamine Ahtme piirini” projekteerimistööd;
- „Hajaasustuse programmi 2017” projektide toetamine.

III KULTUUR JA SPORT

3.1 Jõhvi Spordihalli staadioni arendamine multifunktsionaalseks etenduste- ja spordiväljakuks, kus on loodusliku muru kate, kuue jooksurajaga 400- meetrine ring ja kaheksa rajaga

sprindisirge ning Jõhvi Vene Põhikooli spordiväljaku rekonstrueerimine.

Esitati projektiettepanek objekti lülitamiseks meetme „Ida-Virumaa linnapiirkondade jätkusuutlik areng” tegevuskavasse. Projekt platseerus meetme põhinimekirja ning rakendatakse eeldatavalt aastatel 2017 – 2018.

Jõhvi Vene Põhikooli spordiväljaku rekonstrueerimise projekteerimistööd planeeritakse 2017. aasta eelarvesse.

3.2 Treenerite ja huvikoolide õpetajate töötasude lähendamine üldhariduskoolide õpetajate töötasudega.

Perioodil 2015-2016 on huvikoolide (Kunstikool ja Muusikakool) personalikuludesse planeeritud planeeritava perioodi koondkasv 20%.

3.3 Jalgrattateede rajamine Illuka (Kose küla ning Alutaguse Puhke- ja Spordikeskuse) ning Toila (mererand) suundadel. Linna tänavate korrastamisel märkida jalgratturite rajad. Naaberomavalitsuste ja Maanteeametiga koostöös kergliiklusteede teemaplaneeringu koostamine, sh planeerida ka vallasisene kergliiklus.

Valmisid kergliiklusteed Jõhvi linna Veski tänaval ja lõigul Jaama tänavast ning Narva maanteel, mis toetavad jalgrattaliiklust Toila suunal. Linnaliste piirkondade arendamine.

3.4 Korv- ja võrkpalli väliväljakute rajamine.

Arenguid ei olnud. See punkt lisati eraldiseisvana 2015. aasta sügisel arengukavasse.

3.5 Jalgpallistaadioni rekonstrueerimine ja kunstkattega harjutusväljaku (koos kilehalliga) rajamine.

Valmisid Jõhvi linna jalgpalliväljaku projekteerimis-renoveerimistööd Eesti Premium liiga mängude nõuetele vastavaks jalgpalliväljakuks.

3.6 Ujula ja veekeskuse rajamine (koos väikelaste basseiniga).

Jätkusid arendusprotsessid ujula-veekeskuse ning jäähalli ehitamise alustamiseks.

3.7 Jäähalli rajamine.

Jätkusid arendusprotsessid ujula-veekeskuse ning jäähalli ehitamise alustamiseks.

3.8 Virgestus- ja mänguväljakute rajamine elamukvartalitesse ning külakeskustesse.

Uusi väljakuid ei rajatud, remonditi olemasolevaid.

3.9 Terviseraja väljaehitamine Jõhvi linnaparki.

Alustati Jõhvi linnapargi tervikliku rekonstrueerimisprojekti koostamist, mille käigus terviseraja trasseering küll ei muutu, kuid täpsustatakse ümbritseva pargimaastiku kasutuselevõttu. Projekteerimine viidi lõpule 2016. aastal. Toimus terviseraja väljaehitamine.

3.10 Uue skatepargi rajamine.

Arenguid ei toimunud. Uus skatepark on plaanitud rajada realiseeruva nn promenaadi pikenduse projekti raames.

3.11 Parkuuriväljaku rajamine.

Käesolev punkt lisati arengukavasse alles 2015. aasta sügisel. Arenguid ei toimunud. Parkuuriväljak on plaanitud rajada nn promenaadi pikenduse projekti raames.

3.12 Jõhvi Kultuuri- ja Huvikeskuse jätkuv arendamine Jõhvi valla rahvakultuuri keskusena.

Jõhvi Kultuuri- ja Huvikeskus on alates 1. jaanuarist 2012 keskne kultuuriasutus Jõhvi vallas, mis ühendab endas huvikeskuse (Jõhvi linn, Pargi 40), Jõhvi seltsimaja (Jõhvi linn, Kooli 2) ja Tammiku rahvamaja (Tammiku alevik, Tamme 17).

Jõhvi Kultuuri- ja Huvikeskus tegeleb rahvakultuuri-, seltsi- ja huvitegevuse ning noorsootöö korraldamise, koordineerimise, arendamise ja propageerimisega ning kultuuriürituste korraldamisega Jõhvi vallas. Keskuse administratsioon asub Jõhvi Kultuuri- ja Huvikeskuses (Jõhvi linn, Pargi 40). Samas jätkavad tööd ka kõik laste- ja noorte huviringid ning linnagalerii. Rahvakultuurikollektiivid, seltsid ja ühendused tegutsevad seltsimajas (Jõhvi linn, Kooli 2) ja Tammiku rahvamajas (Tammiku alevik, Tamme 17).

Jõhvi Kultuuri- ja Huvikeskuses tegutseb kokku 31 erinevat huviringi igas vanuses osalejatele. Lisaks

tegutsevad Kultuuri- ja Huvikeskuse ruumides veel 16 erinevat MTÜ-d, mille kaudu on kasusaajateks vähemalt 1 300 (koos Ida-Viru pensionäride Ühenduse liikmetega 216) inimest. Huviringides tegutsevad Jõhvi valla lastega koos ka paljud Kohtla-Järvel ja naabervaldades (Toila, Mäetaguse, Kohtla, Kohtla-Nõmme jne) elavad lapsed.

Huvikeskuses tegutseb ka linnagalerii, kus igal aastal toimub vähemalt 11 eriilmelist näitust. Paljude kunstnike arvates on galerii asupaik Kontserdimajas väga õnnestunud valik, seda eelkõige ruumi arhitektuuri ja valguse suhtes. Linnagalerii on väga heaks visiitkaardiks valla külalistele. Ka kunstnikud ei ole galerii suhtes kitsid kiitusega, nii mõnedki on korraldanud siin juba mitu näitust ja tuleksid ikka meelsasti tagasi. Küllap see positiivne kuvand jõuab läbi nende kaugemale, külalisteraamatu sissekannetest nähtub, et galerii külastajateks on väljastpoolt Jõhvit ja maakonda ning Eestit elavad inimesed. Galerii populaarsust kunstnike hulgas näitab ka see, et hetkel ulatuvad eelbroneeringud 2019. aastasse.

Kultuuri-ja Huvikeskus korraldab nii keskusesiseseid, ülevallalisi, maakondlikke kui ka üleriigilisi üritusi. Ringid ja kollektiivid osalevad paljudel üritustel ja konkurssidel väljaspool valda, maakonda ja vabariiki. Hea koostöö on valla teiste hallatavate asutustega, kontserdimajaga, maavalitsusega, Rahvakultuuri keskusega, Kultuuriministeeriumiga, Kaitsejõududega, maakonna rahvamajade, laste loomemajade ja paljude erinevate seltside ning ühendustega.

Olulisemad Kultuuri- ja Huvikeskuse poolt korraldatavad traditsioonilised üritused on nt kooli DJ-de festival, rahvusvaheline harrastusfilmide festival „Laterna magica“, isadepäev, maakonna memme konkurss, Ida-Virumaa Kooliteatrite festival, Ida-Virumaa õpilasetlejate konkurss, laste- ja noorte lauluvõistlus „Jõhvi laulukevad“, päkapikumaa, Ida-Virumaa vokaalansambrite – ja solistide päev, jaaniõhtu jne. Lisaks oma maja kollektiivide talve – ja kevadkontserdid, näitused, linnalaager, ringide aruandekontserdid, teatripäevad, lauluklubid, perepäevad jne. Kaasa lüüakse ka suuremate vallas toimuvate ürituste korraldamisele, nt H. Hindpere laulude konkurss, „Rahvuskultuuride loomepada“, Mihklilaat, muuseumiöö, käsitöölaot „Viru Nikerdaja“ jne. Plaanis on tuua Jõhvi ka üks robotroonikavõistluste vabariiklik etapp.

Jõhvi Kontserdimaja juurdeehituse projekteerimise osas arenguid ei toimunud.

3.13 Jõhvi Keskraamatukogu juurdeehituse rajamine.

Arenguid ei toimunud.

3.14 Jõhvi koduloomuuseumi rajamine.

Arenguid ei toimunud.

Valdkonna investeeringud 2016. aastal

- Jõhvi kesklinna mänguväljaku renoveerimine;
- Jõhvi linna jalgpalliväljaku rekonstrueerimine;
- Jõhvi Kunstikooli fassaadi soojustamine ja renoveerimine.

Valdkonna planeeritavad investeeringud 2017. aastal

- projekti „Hariduslinnaku multifunktsionaalse etenduste- ja spordiväljaku rajamine”projekteerimistööd;
- Jõhvi Kunstikooli hoone sokli renoveerimine.

IV SOTSIAALHOOLEKANNE JA TERVISHOID

Sotsiaalhoolekanne

4.1. SA Jõhvi Hooldekeskuse hoone baasil multifunktsionaalse sotsiaalhoolekandekeskuse loomine: neljanda korruse väljaehitamine ja uute sotsiaalteenuste (erihoolekandeteenused, toetatud elamine puuetega inimestele) arendamine ja käivitamine.

Tehakse ettevalmistusi toetusmeetme „Erihoolekandetasutuste reorganiseerimine” vahendite kasutuselevõtuks.

4.2. Jõhvi Sotsiaalmaja tegevuse reformimise ja hoone renoveerimise jätkamine.

Otsitakse toetusfonde, et jätkata hoone renoveerimist.

4.3. SA Jõhvi Haigla baasil multifunktsionaalse hooldus- ja rehabilitatsiooni keskuse edasiarendamise toetamine.

Tegevusi peale teenuse ostmise ei toimunud.

4.4. Kompleksse ja turvalise hooldusvajadusega isikutele suunatud avahooldusteenuste (koduabi) süsteemi välja arendamine ja turvalisuse tagamiseks häiresüsteemide juurutamine.

2015. aastal reformiti koduabiteenuste süsteem (kaardistati koduabiteenuste vajadus ja maht ning arendati välja tugiteenuste võrgustik). Teenused muudeti osaliselt tasuliseks. 2017. aasta teisel poolel planeeritakse koduabi häirenupusüsteemi rakendamine.

4.5. Sotsiaaltranspordi teenuse arendamine toetamaks puuetega inimeste töötamise, õppimise ja avalike teenuste kasutamise võimalusi.

Jätkuvalt osutatakse sotsiaaltranspordi teenust valla raske ja sügava puudega inimestele. Koostöös teiste omavalitsustega on tehtud ettevalmistusi sotsiaaltranspordi teenuse osutamise laiendamiseks ja infosüsteemide väljaarendamiseks (Euroopa Liidu rahastamisel).

4.6. Valla sotsiaalhoolekande strateegia väljatöötamine; sotsiaalteenuste süsteemi täiustamine ning elanike vajaduste kaardistamine; Jõhvi valla invapoliitika väljatöötamine.

Arenguid ei olnud.

4.7. Erivajadustega inimeste ning hoolduskoormusega tööhõivet toetavate tugisüsteemide ja teenuste (tugiisik, isiklik abistaja) välja arendamine.

Koostöös teiste omavalitsustega ning kolmanda sektoriga on tehtud ettevalmistusi erivajadustega inimestele tugisüsteemide väljaarendamiseks (Euroopa Liidu rahastamisel).

4.8. Erivajadustega inimestele kogukonnas elamise teenuse elamispindade rajamine, toetatud elamise, igapäevaelu toetamise teenuse laiendamine ning töötamise toetamise teenuse väljaarendamine.

Juunist kuni augustini 2016aastal koostati projektitaotlust „Kogukonnas elamise ja toetatud elamise teenuste taristu rajamine Jõhvi” Euroopa Regionaalarengu Fondi meetmesse „Hoolekande taristu arendamine, keskkonna kohandamine puuetega inimestele vastavaks” SA Jõhvi Hooldekeskuse väljaehitamata korruste renoveerimise ja uute erihoolekandeteenuste välja arendamise eesmärgil.

4.9. Avaliku ruumi kohandamise jätkamine liikumispuudega inimestele liiklemise hõlbustamiseks ja juurdepääsu võimaldamiseks avalikesse asutustesse, helisignaaliga valgusfooride paigaldamine Jõhvi linna).

Uutes projektlahendustes kasutatakse nn „universaalse disaini põhimõtteid”, mis muuhulgas tähendab, et avalik ruum peab olema hõlpsalt kasutatav ka erivajadustega inimeste poolt. Seda rakendati näiteks Kooli tänava ja raudteepeatuse ühenduse rekonstrueerimisprojekti koostamisel. Sotsiaalministeeriumi algatusel toimub mais 2016 Jõhvi Vallavalitsuses ligipääsetavuse nõukogu koosolek, kus antakse ülevaade hetke olukorrast Jõhvis, tuuakse välja probleemkohad ning võimalikud lahendused.

4.10. Dementsete isikute päevahoiuteenuse väljaarendamine.

Arenguid ei olnud.

4.11. Lastekaitsevaldkonna arendamine.

2016. aasta alguse olulisemad tegevused olid seotud lastekaitsevaldkonnaga. 1. jaanuarist jõustus uus lastekaitse seadus ning sotsiaalkindlustusameti juures alustas tööd lastekaitseüksus. Tulenevalt uuest lastekaitse seadusest ja lastekaitseüksuse loomisest muutus lastekaitse ja peretöö korraldus ka kohaliku omavalitsuse tasandil. Juhtumite menetlemisel lisandus uusi tööülesandeid ning probleemsete juhtumite lahendamisel sekkus sotsiaalkindlustusameti lastekaitseüksus.

2016. aasta alguse märksõnaks võibki olla laste ja peredega seotud väga raskete juhtumite hüppeline kasv, mis tõi välja olulise kitsaskoha valla lastekaitse-süsteemis- inimressursi puuduse.

Jõhvi valla laste ja perede olukorra kaardistamise, laste abivajaduse ennetamiseks meetmete välja arendamise ning olemasolevate probleemide vähendamise eesmärgil osales Jõhvi vald perioodil mai kuni detsember 2016 sotsiaalkindlustusameti pilootprojekti „Laste ja perede heaolu profiili ja Jõhvi valla laste ja perede arengukava koostamine.

Pilootprojekti osales kaheksa omavalitsust üle Eesti: Röpina vald, Vändra alev ja Vändra vald, Põlva

vald, Kuusalu vald, Loxsa linn, Kohtla-Järve linn ja Jõhvi vald. Pilotprojekti tulemusena valmis arengudokument „Jõhvi valla laste ja pere heaolu arengukava”.

Valdkonna planeeritavad investeeringud 2017. aastal

- projekti „Kogukonnas elamise ja toetatud elamise teenuste taristu rajamine Jõhvi Hooldekeskusesse” projekteerimistööd.

Tervishoid

4.12. Esmatasandi tervisekeskuse väljaarendamine Jõhvis ja võimalusel tingimuste loomine eriarstiabi teenuse osutamiseks kaasates erinevaid koostööpartnereid.

Vald võttis vastu otsuse osaleda esmatasandi tervisekeskuse projektis kaasfinantseerijana. Valla sotsiaalteenistus osales aktiivselt esmatasandi tervisekeskuse arendusprotsessides. Projekti vallapoolne toetus on planeeritud 2017. aasta eelarves.

4.13. Sõltuvushäiretega noorte ambulatoorse ja statsionaarse ravi ning nõustamise ja rehabilitatsioonikeskuse tegevuse toetamine. Psüühika- ja käitumishäiretega lastele ambulatoorsete vaimse tervise teenuste ja statsionaarse psühhiaatrilise ravi võimaluste arendamise toetamine.

2015. aastal toimus psüühika- ja käitumishäiretega laste ambulatoorsete ja statsionaarsete vaimse tervise teenuste võrgustiku jätkuv arendamine ning uute koostööpartnerite kaasamine (Talinna Lastehaigla Psühhiaatrikliinik, psühhoteraapia võimaluste laiendamine). Tegevused jätkusid 2016. aastal.

4.14. Tervist ja tervislikku elukeskkonda väärtustava hoiaku kujundamisele suunatud teavituse- ja ühistegevuse ning tervishoiualase ennetustegevuse toetamine.

Alustati Core-treeningute ning kepikõnni treeningute läbiviimist Euroopa sotsiaalfondi programmi “Tervislikke valikuid toetavad meetmed” vahenditest, toimusid tervisespordiüritused.

4.15. Tervisespordirajatiste rajamine, sh arvestades eri vanusegruppide ja puuetega inimeste vajadusi.

Uusi rajatisi sel aastal ei rajatud. 2016. aasta projekteeritava ja eeldatavalt 2017 – 2018 väljaehitatava nn promenaadi pikenduse käigus luuakse välitrenažööridega väljakud, mis võimaldavad tervisesporti harrastada mitmete vanusegruppide ja puuetega inimeste poolt.

Valdkonna planeeritavad investeeringud 2017. aastal

- projekt „Jõhvi esmatasandi tervisekeskuse rajamine”

ÜLEVAADE TEGEVUSTEST SISEAUDITI KORRALDAMISEL JA SISEKONTROLLISÜSTEEMIST

Konsolideerimisgrupi sisekontrollisüsteem on peamiselt üles ehitatud kehtestatud eeskirjade ja protseduurireeglite järgmisele. Tütarettevõtjate ja valitseva mõju all olevate üksuste protseduurireeglid on kehtestatud ja järgitavad üksustepõhiselt. Vallavalitsuse sisekontrollisüsteemi tõhususe tagab see, et põhilised tegevused on reglementeeritud ning toimub regulatsioonide ülevaatamine ja täiendamine.

Finantsteenistuse tarkvarasüsteeme täiendatakse ja kaasajastatakse ning juurdepääs infosüsteemidele on ainult selleks volitatud isikutel. Igal aastal viiakse läbi vallavara inventuurid. Toimub pidev finantstulemuste võrdlemine eelarvestatud summadega.

Ostuarvete kiiremaks ja kvaliteetsemaks menetlemiseks läks Vallavalitsus koos hallatavate asutustega 2016. aastal üle e-arvete rakenduse veebipõhisele lahendusele. Nii kogu konsolideerimisgrupi kui ka vallavalitsuse sisekontrollisüsteemi täiustamise ja ajakohastamisega tegeletakse järjepidevalt.

Vastavalt kohaliku omavalitsuse korralduse seaduse § 481 lõigetele 1 ja 2 tagab volikogu sisekontrollisüsteemi rakendamise ja siseaudiitori kutsetegevuse korraldamise kohalikus omavalitsuses ning valla- või linnavalitsus rakendab sisekontrollisüsteemi ja vastutab selle tulemuslikkuse eest.

Revisjonikomisjoni teostas 2016 aastal kontrolli vastavalt tööplaanile:

- Vene Põhikoolile toetuste ja kulutustega tutvumine;
- Jõhvi Vallavalitsuse vara kasutamise ja käsutamise korraga tutvumine, ettepanekute tegemine.;
- 2015.aasta majandusaasta aruande juurde arvamuse esitamine;
- Keskraamatukogu kulude vähendamise võimaluste leidmine;
- Järelevalveinspektori töökorraldus, millised on töö tulemused;
- Tutvumine Tammiku Rahvamaja kulude ja maja täituvusega, plaanid tulevikuks.

FINANTSRIISKIDE HINDAMINE JÕHVI VALLAS

Jõhvi vald on oma eelarvepoliitikaga alati jälginud seaduslikkuse printsiipi ja on eelarve kavandamisel ning täitmisel lähtunud konservatiivsest eelarvedistsipliinist (KOFIS § 32-34). Netovõlakoormuse protsent oli 2016. aasta lõpuks 27,08% (lubatud individuaalne võlakoormuse piirmäär 70,63%).

Valla laenukoormus on madal. Laenu teenindamine ei ole hetkel vallale koormav, sest EURIBOR on juba pikemat aega madalal püsinud.

Jõhvi valla finantsriskid on hetkel väikesed, kuid arvestades valla arenguvajadusi on kavas vastavalt arutusel olevale arengukavale ja eelarvestrateegiale järgnevatel aastatel võtta laenu.

Laenu tagasimaksed on hetkel vallale jõukohased, kuid investeringu vajaduste elluviimisel tuleb analüüsida, et need ei muutuks elanikkonna vähenemist arvestades vallale koormavaks.

Olemasolevate laenukohustuste tagasimaksmise ajagraafik (EUR)

Laenu väljaandja	Laenu jääk 01.01.2017	2017	2018	2019	2020	2021
SEB Pank AS	1 312 126	624 106	688 020	0	0	0
SEB Pank AS	330 000	0	0	47 143	141 429	141 428
KIK SA	1 854 177	123 617	123 610	535 650	535 650	535 650
KOKKU	3 496 303	747 723	811 630	582 793	677 079	677 078

ÜLEVAADE VALITSEVA JA OLULISE MÕJU ALL OLEVATE ÄRIÜHINGUTE, SIHTASUTUSTE JA MITTETULUNDUSÜHINGUTE KOHTA

Valla osalusega ettevõtted on:

- Jõhvi Hooldekeskus SA;
- Järve Biopuhastus OÜ.

Osalused sihtasutustes

Bilansis kajastatakse osalusi nendes sihtasutustes, mille üle on valitsev mõju. Üksuste andmed on konsolideeritud valla aruandesse.

Valla osalusega sihtasutus on Jõhvi Hooldekeskus SA, osalus 100%

SA Jõhvi Hooldekeskus moodustati 01.08.2001. aastal Jõhvi Vanurite Hooldekodu baasil. Asutusõigusi teostas Jõhvi Linnavalitsus. Hooldekeskuse tegevuseks on vanuritele ja teistele abivajajatele statsionaarse hooldusravi-, tervishoiu- ja sotsiaalhoolekandeteenuste osutamine.

2016. aastal oli hooldekeskuses keskmiselt 22 töötajat, kelle tööjõukulud kokku moodustasid 172 tuhat eurot. Hooldekeskuses elab 56 hoolealust. Kohamaksumus Jõhvi valla elanikele on 600 eurot kuus ning hoolealustele teistest omavalitsustest 650 eurot kuus. Ülalpidamiskulusid kaetakse kohaliku omavalitsuse ning hoolealuste ja nende lähedaste osamaksetest. Kohaliku omavalitsuse makse koosneb vastavalt sõlmitud kokkuleppele kohamaksumuse ja vanurite pensioni suuruse vahest. Hooldekeskust juhib 5 liikmeline nõukogu ja juhatus, juhatuse liige täidab tegevjuhi tööülesandeid. Olulisemad finantsnäitajad SA Jõhvi Hooldekeskuse kohta on toodud lisas 5.

Osalused sidusettevõttes

Bilansis kajastatakse sidusettevõtte tuleml kapitaliosaluse meetodil.

Sidusettevõtte on Järve Biopuhastus OÜ, Jõhvi valla osalus on 25%;

OÜ Järve Biopuhastus registreeriti äriregistris 26.03.2002.a. Asutamise esmane eesmärk oli regiooni linnade reoveesüsteemi rekonstrueerimise dokumentatsiooni ettevalmistamine, Euroopa Liidu institutsioonidest abiraha saamine, rekonstrueerimise läbiviimine ning hilisem opereerimine puhastusseadmetel.

2015. aastal moodustasid OÜ Järve Biopuhastus (konsolideeriva üksusena) ja OÜ Jõhvi Veemajandus (konsolideeritava üksusena) konsolideerimisgrupi, milles OÜ-l Järve Biopuhastus (edaspidi ka JBP) on 100%-ne osalus konsolideeritava üksuse hääleõiguses.

Käesoleval ajal on OÜ Järve Biopuhastus Ida-Virumaa nelja linna (Kohtla-Järve, Jõhvi, Püssi, Kiviõli) vee-ettevõtte, mis osutab alltoodud teenuseid avalikule ja erasektorile:

- vee- ettevõtja Kohtla- Järve linna, Püssi linna, Illuka valla, Kohtla valla, Kohtla- Nõmme valla, Jõhvi valla haldusterritooriumil;
- Jõhvi linna, Kiviõli linna, Kohtla- Järve linna, Püssi linna, Illuka valla, Kohtla valla, Kohtla- Nõmme valla olmereovee puhastus Kohtla- Järve piirkonna reoveepuhastil;
- veemajandusalaste projektide juhtimine.

Ülevaade tegevusest 2016. aastal

2015. aastal moodustasid OÜ Järve Biopuhastus (konsolideeriva üksusena) ja OÜ Jõhvi Veemajandus (konsolideeritava üksusena) konsolideerimisgrupi, milles OÜ-l Järve Biopuhastus (edaspidi ka JBP) on 100%-ne osalus konsolideeritava üksuse hääleõiguses.

Konsolideerimisgrupi majandustegevuses on eristatavad kinnistute veega varustamine ning kinnistute reovee, sademevee, drenaaživee ning muu pinnase- ja pinnavee ärajuhtimine ja puhastamine (ühisveevarustus ja –kanalisatsioon) Illuka valla, Jõhvi valla, Kiviõli linna, Kohtla valla, Kohtla-Järve linna, Kohtla-Nõmme valla ja Lüganuse valla haldusterritooriumidel kehtestatud reoveekogumisaladel, samuti projektijuhtimine, omanikujärelevalve ja kinnisvara üürile andmine.

JBP osutab ühisveevarustuse ja –kanalisatsiooni teenust ligikaudu 60 000. elanikule ning ka põlevkivi- ja keemiatöötuse tegevusvaldkonnas tegutsevatele tööstusettevõtetele. JBP hallatavate ühisveevärgi ja kanalisatsiooni rajatiste ja seadmete hulka kuuluvad: Kurtna-Vasavere veehaare, Kohtla-Järve linna Ahtme veehaare, Kohtla-Järve linna Lõuna veehaare, Kohtla-Järve linna Somp veehaare, Kohtla-Nõmme veehaare, Kuremäe veehaare, Kurtna veehaare, Kiviõli veehaare, 8 reservpuurkaevu Jõhvi vallas ja Kohtla-Järve linna Kukruse linnaosas, 8 joogivee ülestõstepumplat, Kohtla-Järve linna Somp veevõetlusjaam, Püssi veevõetlusjaam, Kohtla-Nõmme veevõetlusjaam, Kuremäe veevõetlusjaam, Kurtna veevõetlusjaam, Edise veevõetlusjaam, Lüganuse veevõetlusjaam, Varja veevõetlusjaam, Purtse veevõetlusjaam, Kiviõli veevõetlusjaam, Kose veevõetlusjaam, Kabelimetsa veevõetlusjaam, Vitsiku veevõetlusjaam, Saka veevõetlusjaam, Maidla piirkonna puurkaevud (Maidla, Savala, Uniküla ja Soonurme puurkaevud), piirkondlik Ahtme veevõetlusjaam, 357 km linnasiseseid joogiveetorustikke, Kurtna - Vasavere – Ahtme joogiveemagistraaltorustik, Ahtme - Jõhvi joogiveemagistraaltorustik, Ahtme - Kukruse - Järve joogiveemagistraaltorustik, Ahtme – Vana-Ahtme joogiveemagistraaltorustik, Oru – Jõhvi joogiveemagistraaltorustik, 237 km linnasiseseid reoveekollektoreid, 25,92 km sademeveekollektoreid, 53,1 km linnadevahelisi reoveekollektoreid, 4 reoveepeapumplat, 41 asulasisest reoveepumplat, Kohtla-Järve piirkondlik reoveepuhasti, Kurtna reoveepuhasti, Kuremäe reoveepuhasti, Edise küla reoveepuhasti, Lüganuse reoveepuhasti, Purtse reoveepuhasti, Varja reoveepuhasti, Savala reoveepuhasti, Maidla reoveepuhasti ja 1 süvamerelask.

05.10.2012 ostis JBP OÜ 2016. aastal lisandus JBP tegevuspiirkondade hulka Lüganuse valla Maidla piirkond. Viimaks ühisveevärki vastavusse joogivee kvaliteedi suhtes kehtivate nõuetega, ehitati 7,7 km pikkune joogiveeetorustik, millega tagati Ahtme veevõetlusjaamas toodetava joogivee pumpamine Jõhvist Orule. Rajati joogivee kogumismahutid 2 tk a 100 m³, naatriumhüpokloriti annustusseadmed ning 3. astme pumpla. Ühiskanalisatsiooni nõuetekohase toimimise tagamiseks rajati uus reoveepumpla ja 7,7 km pikkune reoveetorustik, millega juhitakse Oru kanalisatsioonivõrgu

reovesi Jõhvi linnas asuva reoveekollektorini, mille kaudu reovesi juhitakse Kohtla-Järve reoveepuhastisse. Ehitustööde maksumuseks koos kõrvalkuludega kujunes 1 047 204 eurot, millest 567 422 eurot finantseeris SA Keskkonnainvesteeringute Keskus ning 479 782 eurot on JBP omaosalus. Tööde teostamist alustati 28.03.2016 ning tööd võeti vastuvõtuakti alusel vastu 30.11.2016.

Ettevõtte likviidsus ehk maksevõime kajastab tema võimet täita tähtaegselt oma maksekohustusi võlausaldajate ees. Täiendavalt lühiajalistele käibevahenditele kasutab kontsern rahavoogude paremaks juhtimiseks ning likviidsuse tagamiseks krediidasutustelt võetud käibekrediite.

Aastavahetuse seisuga oli kontsernil sõlmitud pangaga arvelduskrediidi leping ühe miljoni euro ulatuses, mille limiit oli 2016 aasta lõpus kasutamata. Juhtkonna hinnangul tagab kontserni tänane kapitalistruktuuri korralik omakapitali määr – 85% (31.12.2015: 86%) bilansimahust ning mõdukas intressikandvate võlakohustuste osakaal – 8% (31.12.2015: 8%) bilansimahust, muutuvas majanduskliimas ettevõtte usaldusväärsuse kreditoride jaoks ning parandab oluliselt olemasolevate finantskohustuste pikendamise ning täiendavate käibevahendite kaasamise teostatavust.

Olulisimad finantsnäitajad:

Nimetus	Ühik	2016	2015
Müügitulu	euro	6 400 498	5 221 491
Käibe kasv võrreldes eelmise aastaga	%	22,58	-3,20
Puhaskasum	euro	-1 265 305	968 434
Puhaskasumi kasv	%	-230,65	-0,42
Puhasrentaablus	%	-19,77	18,55
Likviidsuskordaja	kordades	1,59	4,94
Lühiajaliste kohustuste kattekordaja	kordades	1,62	5,01
Võlakordaja	kordades	0,15	0,14
Kapitaliseerituskordaja	kordades	0,13	0,13
ROA (varade rentaablus)	%	-1,31	1,00
ROE (omakapitali rentaablus)	%	-1,54	1,16

Suhtarvude arvutamisel kasutatud valemid:

Puhasrentaablus = puhaskasum/müügitulu * 100

Likviidsuskordaja = likviidsed varad/lühiajalised kohustised

Lühiajaliste kohusiste kattekordaja = käibevara/lühiajalised kohustised

Võlakordaja = kohustised/varad kokku

Kapitaliseerituskordaja = pikaajalised kohustised/(pikaajalised kohustised + omakapital)

ROA = puhaskasum/keskmised varad kokku * 100

ROE = puhaskasum/ omakapital kokku * 100

27.03.2014 kinnitas SA Keskkonnainvesteeringute Keskus Ühtekuuluvusfondi projekti „Kohtla-Järve põlevkivitööstuse ohtlike jäätmete keskkonnanõuetele mittevastava prügila nõrgvee ja saastatud sademevee puhastussüsteemi parendamine“. Projekti maksumus on 4 012 706 eurot, mida finantseeris täies ulatuses Ühtekuuluvusfond. Projekt näeb ette projekteerimis- ja ehitustööde teostamise Kohtla-Järve reoveepuhasti laiendamiseks, et võimaldada Kohtla-Järve poolkoksi prügila nõrgvee nõuetekohast puhastamist reoveepuhastil.

31.12.2015 seisuga ühendati Keskkonnaministeeriumi omandis olev põlevkivitööstuse ohtlike jäätmete prügila nõrgvee kogumismahutid Kohtla-Järve reoveepuhastiga. 2017. aasta jooksul jätkatakse töid Kohtla-Järve reoveepuhasti laiendamiseks, plaanitud täitmisaeg on 25.06.2017. Lähtudes vajadusest, tagada JBP sõidukitele ajakohased hoistumiskohad ja sõidukite teenindamine, kavandab JBP garaaži ehitamist olemasoleva õhukompressorihoonel asemele, Kohtla-Järve reoveepuhasti territooriumil, aadressiga Uus-Tehase 3 Kohtla-Järve. Mainitud õhukompressorihoonel on amortiseerunud ja ei ole enam kasutuses. Kaasnevalt garaažihoone ehitusega plaanitakse ümber tõsta ka transformatorid,

uuendada kõrgepingekaablid, asfalteerida olemasolevad sõiduteed ja paigaldada olemasolevatele parkimisplatsidele kivisillutis.

Nimetatud tööde kavandamine on projekteerimisfaasis. Ehitustöödega on plaanitud alustada 2017. aastal ja tööd on plaanis lõpetada 2018. aastal.

Ühise mõju all olevad üksused:

- SA Ida- Viru Ettevõtluskeskus
- SA Ida- Virumaa Kiirabi
- MTÜ Virumaa Laste ja Perede Tugikeskus
- SA Jõhvi Lennuväli
- MTÜ Virumaa Nõustamis- ja Aktiviseerimiskeskus
- SA Ida- Virumaa Kutsehariduskeskuse Fond
- Ida- Virumaa Tööstusalade Arendus

SA Ida- Viru Ettevõtluskeskuse asutajad olid 2002. aastal Kohtla- Järve linn, Jõhvi linn ja Kiviõli linn. Sihtasutuse tegevust alustati 18.03.2003. aastal. Tegevuse eesmärgiks on toetada Ida- Viru regiooni arengut, osutades ettevõtlust toetavaid teenuseid ning kaasates regiooni arenguks vajalikke vahendeid.

SA Ida- Virumaa Kiirabi asutati 2001. aastal Kohtla- Järve linna, Jõhvi linna ja Kiviõli linna poolt. Sihtasutuse tegevust alustati 2001. aastal.

MTÜ Virumaa Laste ja Perede Tugikeskuse asutajad olid 2006. aastal Jõhvi vald, Kiviõli linn ja Kohtla- Järve linn. Mittetulundusühingu tegevust alustati 2006. aastal. Tegevuse eesmärgiks on psühholoogilise ja teraapilise abi osutamine kriisilukordadesse sattunud lastele ja peredele ning erivajadustega laste toimetuleku soodustamine läbi sotsiaalse rehabilitatsiooni.

SA Jõhvi Lennuväli asutajad olid 2007. aastal Jõhvi vald, Kohtla- Järve linn ja Toila vald. Sihtasutuse tegevust alustati 2007. aastal. Tegevuse eesmärgiks on vara valitsemise ja kasutamise kaudu taastada ja arendada Jõhvi lennuvälja tegevust toimiva väikeleenuväljana.

MTÜ Virumaa Nõustamis- ja Aktiviseerimiskeskuse asutajad olid 2008. aastal Jõhvi vald ja Mäetaguse vald. Mittetulundusühingu tegevust alustati 2008. aastal. Tegevuse eesmärgiks on tööga hõivamata isikute ning erivajadustega inimeste iseseisva toimetuleku tagamine läbi erinevate toetavate sotsiaal- ja nõustamisteenuste osutamise korraldamise.

SA Ida- Virumaa Kutsehariduskeskuse Fond asutati 03.02.2009.a. ning asutajad olid Jõhvi vald ja Kohtla- Järve linn. Fondi eesmärk on vara valitsemise ja kasutamise kaudu toetada Ida- Virumaa Kutsehariduskeskuse arengut ja seal õppivaid noori.

SA Ida- Virumaa Tööstusalade Arendus asutati 07.06.2010.a. Ida- Virumaa Tööstusalade Arendus (ühendav ühing) ühines SA-ga Püssi Tööstusala Arendusega, SA-ga Jõhvi Tööstuspark ja SA-ga Narva Tööstuspark. Sihtasutuse põhieesmärgiks on ettevõtluskeskkonna arendamine Ida- Virumaal ning viies Ida- Virumaa tööstusliku traditsiooniga omavalitsuses (Narva, Jõhvi, Kohtla- Järve, Püssi, Kiviõli) tööstusalade aktiivne väljaarendamine. Sihtasutuse strateegilisteks eesmärkideks on asutajate poolt üleantud varade kasutamine SA Ida- Virumaa Tööstusalade Arendus visiooni, missiooni ja strateegiliste eesmärkide elluviimiseks.

KONSOLIDEERIMISGRUPI RAAMATUPIDAMISE AASTAARUANNE

KONSOLIDEERITUD BILANSS

	<i>Lisad</i>	31.12.2016	31.12.2015 (korrigeeritud*)
VARAD		50 253 588	51 701 658
Käibevarad		1 323 003	1 586 874
Raha	2	362 554	250 240
Maksu-, lõivu- ja trahvinõuded	3	667 587	661 086
Nõuded ja ettemaksed	4	292 862	675 443
Varud		0	105
Põhivarad		48 930 585	50 114 784
Osalused sidusettevõtjates	5	20 590 648	20 906 974
Muud pikaajalised finantsinvesteeringud*	7	1 100	1 100
Nõuded ja ettemaksed	4	888 671	853 458
Materiaalne põhivara	6	27 450 166	28 353 252
KOHUSTUSED JA NETOVARA		50 253 588	51 701 658
Lühiajalised kohustused	8	1 441 131	1 295 900
Võlad tarnijatele	8	244 381	296 292
Võlad töötajatele	8	149 071	138 963
Muud kohustused ja saadud ettemaksed	8	299 956	349 353
Laenukohustused	8,9	747 723	511 292
Pikaajalised kohustused		2 748 580	3 169 666
Laenukohustused	8,9	2 748 580	3 169 666
Netovara		46 063 877	47 236 092
Vallavalitsusele kuuluv netovara		46 063 877	47 236 092
Eelmiste perioodide akumuleeritud tulem		47 200 023	48 164 887
Aruandeperioodi tulem		-1 136 146	-928 795

*Korrigeeritud on 2015. aasta näitajad: vähendatud on pikaajalisi finantsinvesteeringuid 104 690 euro võrra ja suurendatud aruandeperioodi kahjumit 104 690 euro võrra seoses Järve Biopuhastus OÜ vea korrigeerimisega. Korrigeerimise mõjud on selgitatud lisas 1 (vt lk 42)

KONSOLIDEERITUD TULEMIARUANNE

	Lisad	2016	2015 <i>(korrigeeritud*)</i>
TEGEVUSTULUD		12 871 385	18 680 567
Maksutulud	3	7 342 464	7 297 250
Kaupade ja teenuste müük	10	1 516 932	1 410 056
Saadud toetused	12	3 975 031	9 903 460
Muud tulud	11	36 958	69 801
TEGEVUSKULUD		-13 707 047	-19 840 534
Antud toetused	13	-843 535	-5 370 431
Tööjõukulud	14	-6 141 146	-6 440 078
Majandamiskulud	15	-3 542 950	-3 695 617
Muud kulud	16	-771 871	-1 559 299
Põhivara amortisatsioon ja ümberhindlus	6	-2 407 545	-2 775 109
Tegevustulem		-835 662	-1 159 967
Fiantstulud ja -kulud	17	-300 484	231 172
Aruandeperioodi tulem		-1 136 146	-928 795

* Korrigeeritud on 2015. aasta finantstulu ja tulemit seoses OÜ Järve Biopuhastus vea parandamisega. Korrigeerimise mõjud on selgitatud lisas 1 (vt lk 42)

KONSOLIDEERITUD RAHAVOOGUDE ARUANNE

	Lisad	2016	2015
RAHAVOOD PÕHITEGEVUSEST			
Tegevustulem		-835 662	-1 159 967
Korrigeerimised			
Põhivara amortisatsioon ja ümberhindlus	3	2 407 545	2 775 109
Käibemaksukulu põhivara soetuselt	16	307 769	1 053 687
Saadud sihtfinantseerimine põhivara soetuseks	12	-540 692	-5 941 125
Kasum/kahjum põhivara müügist	11	15 134	-9 418
Antud sihtfinantseerimine põhivara soetuseks	13	26 558	4 718 490
Korrigeeritud tegevustulem		1 380 652	1 436 776
Põhitegevusega seotud käibevarade netomuutus kokku		-100 247	100 400
Põhitegevusega seotud kohustuste netomuutus kokku		-27 192	-99 405
RAHAVOOD PÕHITEGEVUSEST KOKKU		1 253 213	1 437 771
Rahavood investeerimistegevusest			
Materiaalse ja immateriaalse põhivara soetus	6	-1 918 281	-5 686 183
Müügist saadud tulu	11	5 020	6 672
Laekunud sihtfinantseerimine põhivara soetuseks	12	967 399	4 262 873
Makstud sihtfinantseerimine põhivara soetuseks		-24 830	-77 781
Laekunud intressid ja muu finantstulu	17	35 303	35 323
Rahavood investeerimistegevusest kokku		-935 389	-1 459 096
Rahavood finantseerimistegevusest			
Laekunud laenud	8,9	330 000	78 419
Tagasi makstud laenud	8,9	-514 655	-511 293
Makstud intressid	17	-20 993	-29 259
Rahavood finantseerimistegevusest kokku		-205 648	-462 133
Puhas rahavoog			
		112 176	-483 458
Raha ja selle ekvivalendid perioodi alguses	2	250 378	733 836
Raha ja selle ekvivalendid perioodi lõpus	2	362 554	250 378
Raha ja selle ekvivalentide muutus		112 176	-483 458

KONSOLIDEERITUD NETOVARA MUUTUSTE ARUANNE

	Akumuleeritud tulem	Kokku
Saldo seisuga 31.12.2014	47 866 133	47 866 133
Aruandeaasta tulem	-824 105	-824 105
Põhivara ümberhindlus (<i>lisa 6</i>)	15 625	15 625
Sidusettevõtja osaluse korrigeerimine* (<i>lisa 5</i>)	283 129	283 129
Sidusettevõtja osaluse korrigeerimine** (<i>lisa 5</i>)	-104 690	-104 690
Saldo seisuga 31.12.2015	47 236 092	47 236 092
Aruandeaasta tulem	-1 136 146	-1 136 146
Põhivara ümberhindlus (<i>lisa 6</i>)	-36 069	-36 069
Saldo seisuga 31.12.2016	46 063 877	46 063 877

* Korrigeeritud on 2015. aasta finantstulu ja tulemit seoses OÜ Järve Biopuhastus vea parandamisega (vt lk 42)

** Korrigeeritud on 2015. aasta finantstulu ja tulemit seoses OÜ Järve Biopuhastus vea parandamisega (vt lk 42).

VALLAVALITSUSE EELARVE TÄITMISE ARUANNE

Eelarveklassifikaatori nimetus	Esialgne eelarve	Lõplik eelarve	Eelarve täitmine
TEGEVUSTULUD			
Põhitegevuse tulud kokku	11 560 518	12 160 208	11 983 694
Maksutulud	7 508 400	7 508 400	7 335 909
Tulu kaupade ja teenuste müügist	990 991	1 173 414	1 148 674
Saadud toetused tegevuskuludeks	3 031 227	3 426 952	3 440 058
Muud tegevustulud	29 900	51 442	59 053
TEGEVUSKULUD			
Põhitegevuse kulud kokku	-10 321 038	-10 937 472	-10 726 112
Antavad toetused tegevuskuludeks	-473 962	-597 800	-574 350
Muud tegevuskulud	-9 847 076	-10 339 672	-10 151 762
PÕHITEGEVUSE TULEM	1 239 480	1 222 736	1 257 582
INVESTEERIMISTEGEVUS			
Investeeringustegevus kokku	-982 645	-1 295 901	-968 219
Põhivara müük	0	0	6 520
Põhivara soetus	-2 527 675	-2 901 816	-1 882 439
Põhivara soetuseks saadav sihtfinantseerimine	1 617 203	1 675 647	956 405
Põhivara soetuseks antav sihtfinantseerimine	-32 295	-29 854	-27 801
Finantstulud	122	122	89
Finantskulud	-40 000	-40 000	-20 993
EELARVE TULEM	256 835	-73 165	289 363
FINANTSEERIMISTEGEVUS			
Finantseeringustegevus kokku	-511 292	-181 292	-181 293
Kohustuste võtmine	0	330 000	330 000
Kohustuste tasumine	-511 292	-511 292	-511 293
LIKVIIDSETE VARADE MUUTUS	-254 457	-254 457	108 070

Eelarve täitmise aruanne on koostatud vallavalitsuse kui juriidilise isiku kohta ja vastab oma koosseisult konsolideerimata finantsaruannetele (vt Lisa nr 23).

Eelarve jagunemine tegevusalade lõikes (vastavalt Vallavolikogu poolt kinnitatud eelarve Lisale 2) on kirjeldatud aastaaruande Lisas 24.

Eelarve täitmise aruanne on koostatud kassapõhisel printsiibil ning see ei ole võrreldav konsolideerimata finantsaruannetega. Eelarve täitmise aruannet selgitab Lisa nr 24.

Reservfondist eraldati 2016 aastal toetust kokkui 42 579.- eurot, täpsemalt reservfondi kasutamisest Lisas 23.

KONSOLIDEERITUD AASTARUANDE LISAD

Lisa 1. Aastaruande koostamisel kasutatud arvestuspõhimõtted

Jõhvi Vallavalitsuse 2016 aasta konsolideeritud raamatupidamise aastaaruanne on koostatud kooskõlas Eesti Vabariigi hea raamatupidamistavaga. Hea raamatupidamistava tugineb rahvusvaheliselt tunnustatud arvestuspõhimõtetele (Euroopa Liidu raamatupidamise direktiivid, rahvusvahelised finantsarvestuse standardid ja rahvusvahelised avaliku sektori raamatupidamise standardid) ning selle põhinõuded on kehtestatud Eesti Vabariigi raamatupidamise seaduses, mida täiendavad Raamatupidamise Toimkonna poolt välja antud juhendid. Samuti on raamatupidamislikul arvestusel arvesse võetud Avaliku sektori finantsarvestuse ja -aruandluse juhend (endise nimega “Riigi raamatupidamise üldeeskiri”) ja juhendeid, mis on välja antud Rahandusministri määrusega nr. 105.

Konsolideerimisgrupi raamatupidamise aastaaruanne on koostatud eurotäpsusega.

Vigade korrigeerimine

Aruandeaastal korrigeeris sidusettevõtte raamatupidamisvea tagasiulatuvalt. Korrigeerimise asjaolud ja mõjud konsolideeritud finantsaruannetele on avalikustatud lisas 5.

Varade ja kohustuste jaotus lühi- ja pikaajalisteks

Varad ja kohustused on bilansis jaotatud lühi- ja pikaajalisteks lähtudes sellest, kas vara või kohustuse eeldatav valdamine kestab kuni ühe aasta või kauem bilansikuupäevast arvestatuna.

Raha ja raha ekvivalendid

Bilansis kajastatakse raha ja pangakontode kirjel panga arvelduskontode ja kassa sularaha jääke. Pangadeposiitidele bilansikuupäevaks kogunenud laekumata intressid kajastatakse viitlaekumistena.

Finantsinvesteeringud

Lühiajaliste finantsinvesteeringutena kajastatakse turuväärtuses likviidsuse tagamiseks hoitavaid rahaturu- ja intressifondide aktsiaid ja osakuid ning lühiajalise kauplemise eesmärgil hoitavad võlakirju.

Muude pikaajaliste finantsinvesteeringutena kajastatakse aktsiaid ja osi, millest grupp omab alla 20%. Nimetatud pikaajalisi finantsinvesteeringuid kajastatakse soetusmaksumuses, kuna nende õiglast väärtust pole olnud võimalik usaldusväärset hinnata.

Finantsinvesteeringute oste ja müüke kajastatakse järjepidevalt tehingupäeval.

Nõuded

Maksu-, lõivu-, trahvi- ja muud nõuded on bilansis kajastatud korrigeeritud soetusmaksumuse meetodil. Nõudeid kajastatakse bilansis nõudeõiguse tekkimise momendil ning hinnatakse lähtuvalt tõenäoliselt laekuvatest summadest. Võimaluse korral hinnatakse iga konkreetse kliendi laekumata nõudeid eraldi, arvestades teadaolevat informatsiooni kliendi maksevõime kohta. Suure hulga samaliigiliste nõuete laekumise tõenäosust hinnatakse grupi baasil, võttes arvesse eelmiste perioodide statistikat sarnaste nõuete laekumise kohta.

Ebatõenäoliselt laekuvad nõuded on bilansis tõenäoliselt laekuva summani alla hinnatud. Aruandeperioodil laekunud, eelnevalt kuldesse kantud nõuded on kajastatud aruandeperioodi ebatõenäoliste nõuete kulu vähendusena. Nõuet loetakse lootusetuks, kui juhtkonna hinnangul puuduvad võimalused nõude kogumiseks. Lootusetud nõuded kantakse bilansist välja.

Varud

Varudena käsitletakse Jõhvi Keskraamatukogus tsentraliseeritud korras soetatud raamatuid. Varud võetakse arvele soetusmaksumuses, mis koosneb ostuhinnast (v.a käibemaks, mis kajastatakse soetamisel kuluna) ja muudest soetamisega seotud otsestest kulutustest.

Valitseva ja olulise mõju all olevad üksused

Valitseva mõju korral omab konsolideerimisgrupp üldreeglina üle 50% hääleõigusest vastava üksuse nõukogus või muus kõrgemas juhtorganis. Olulise mõju all olevaks loetakse üksusi, mille nõukogus või muus kõrgemas juhtorganis omab konsolideerimisgrupp 20 kuni 50% hääleõigusest.

Osalused konsolideerimata aruannetes

Aruandekohustuslase bilansis kajastatakse tuletatud soetusmaksumus neid osalusi sihtasutustes, mittetulundusühingutes ja äriühingutes, mille üle aruandekohustuslasel on valitsev mõju. Tuletatud soetusmaksumus kajastatakse konsolideerimata aruannetes ka osalusi olulise mõju all olevates äriühingutes (sidusettevõtjad). Alla 50%-lisi osalusi sihtasutustes ja mittetulundusühingutes ei kajastata bilansis, vaid need on soetamisel kajastatud toetuse kuluna.

Tuletatud soetusmaksumuseks loetakse kuni 31.12.2003 soetatud osaluste korral nende väärtus kapitaliosaluse meetodil ning peale 31.12.2003 soetatud osaluste korral nende soetusmaksumus. Tuletatud soetusmaksumus hinnatakse alla, kui osaluse objekti omakapitalist aruandekohustuslasele kuuluv osa (valitseva mõju all olevate sihtasutuste ja mittetulundusühingute korral nende omakapital tervikuna) on langenud allapoole osaluse bilansilisest väärtusest. Kajastatud allahindlusi taastatakse järgmistel perioodidel, kuid mitte kõrgemale tuletatud soetusmaksumusest.

Konsolideerimine

Valitseva mõju all olevate üksuste ja olulise mõju all olevate juriidiliste isikute tegevus kajastub konsolideeritud aruandes alates valitseva või olulise mõju tekkimisest kuni selle katkemiseni.

Valitseva mõju all olevate üksuste ja olulise mõju all olevate äriühingute soetamist kajastatakse ostumeetodil, mille korral hinnatakse omandatud osaluste varad ja kohustused nende õiglasväärtuses (v.a ühise kontrolli all toimuvad soetused, mida kajastatakse nende raamatupidamisväärtuses).

Valitseva mõju all olevate üksuste finantsnäitajad on konsolideeritud aruannetes liidetud rida-realt meetodil, kusjuures konsolideerimisel hõlmatud üksuste omavahelised nõuded, kohustused, tulud, kulud ning realiseerumata kasumid ja kahjumid on elimineeritud.

Osalusi olulise mõju all olevates äriühingutes kajastatakse konsolideeritud aruannetes kapitaliosaluse meetodil.

Rida- reall on konsolideeritud Sihtasutuse Jõhvi Hooldekeskus üksuse finantsnäitajaid.

Osalused tütar- ja sidusettevõtjates

Tütarettevõtjat loetakse kontrolli all olevaks, kui aruandekohustuslane omab üle 50% tütarettevõtja hääleõiguslikest aktsiatest või osadest, on võimeline kontrollima tütarettevõtja tegevus- ja finantspoliitikat või omab õigust nimetada või tagasi kutsuda enamikku nõukogu liikmetest.

Sidusettevõtjaks loetakse ettevõtjat, milles omatakse hääleõigusega aktsiatest või osadest 20 kuni 50%.

Tütarettevõtete andmed on konsolideeritud valla bilanssi ning sidusettevõtete tulem kajastatakse kapitaliosaluse meetodil.

Kinnisvarainvesteeringud

Kinnisvarainvesteeringutena kajastatakse selliseid kinnisvaraobjekte (maa, hooned ja rajatised), mida hoitakse väljarentimise või turuväärtuse tõusmise eesmärgil ja mida konsolideerimisgrupp ega ükski teine avaliku sektori üksus ei kasuta oma põhitegevuses. Kinnisvarainvesteeringuid kajastatakse soetusmaksumuse meetodil (soetusmaksumus, millest on maha arvatud akumulieeritud kulum ja võimalikud allahindlused) analoogiliselt materiaalse põhivara kajastamisele.

Materiaalne põhivara

Materiaalseks põhivaraks loetakse varasid hinnangulise kasuliku tööeaga üle ühe aasta ja alates 31.12.2016 soetusmaksumusega 5 000 eurot (ilma käibemaksuta). Ajavahemikul 01.01.2011 kuni 30.12.2016 oli põhivara soetusmaksumuse alampiiriks 2 000 eurot ning seisuga hiljemalt 31.12.2016 kanti alla 5 000 euro maksvad põhivara objektid bilansist välja.

Varad, mille kasulik tööiga on üle ühe aasta, kuid mille soetusmaksumus on alla 5 000 euro,

kajastatakse kuni kasutuselevõtmiseni väheväärtusliku inventarina ja vara kasutuselevõtmise hetkel kantakse kulusse. Erandina võetakse arvele olenemata soetusmaksumuselt kunstiväärtused ja raamatud avalikes raamatukogudes.

Põhivara rekonstrueerimisväljaminekud, mis pikendavad vara kasulikku tööiga ning tõstavad vara kvaliteeti või tööjõudlust üle algselt arvatud taseme, kapitaliseeritakse bilansis põhivarana. Põhivara remondi- ja hoolduskulud, mis tehakse eesmärgiga säilitada vara esialgset taset, kajastatakse nende kulude tekkimisel aruandeperioodi kuludes.

Põhivarasid kajastatakse soetusmaksumuselt, annetatud põhivara võetakse arvele jääkväärtuses. Kulumi norm määratakse igale põhivara objektile eraldi, sõltuvalt selle kasulikust tööeast. Kui põhivara koosneb erineva hinnangulise kasuliku elueaga komponentidest, mille soetusmaksumuselt on võimalik usaldusväärselt hinnata, võetakse komponendid eraldi arvele.

Uue põhivara kulumi normid aastas on põhivara gruppidele järgmised:

Hooned ja rajatised	2-10%
Masinad ja seadmed	20%
Infotehnoloogilised seadmed ja arvutustehnika	33%
Muu inventar, tööriistad ja sisseseaded	20%

Maad ja kunstiväärtusi, mille väärtus aja jooksul ei vähene, ei amortiseerita.

Ümberhindlus

Aastatel 2003 kuni 2005 viidi läbi kinnisvarainvesteeringute ja materiaalse põhivara ühekordne ümberhindlus, mis tulenes vajadusest võtta arvesse enne 1996. a toimunud hüperinflatsiooni ja korrigeerida varasemaid puudujääke raamatupidamises.

Seoses maareformi kestmisega on ümberhindluste kajastamist jätkatud ka peale 2005. a, võttes arvele aruandeperioodil mõõdistatud ja maakatastrisse kantud maad. Samuti võetakse ümberhindlusena jätkuvalt arvele aruandeperioodil omandatud peremehetut vara, mis on saadud seoses pärijate puudumisega.

Varade ümberhindamiseks kasutatakse eelisjärjekorras turuhinda. Objektide korral, millel turuhind puudub, kasutatakse õiglase väärtuse määramiseks jääkasendusmaksumuse meetodit. Maa arvelevõtmiseks kasutatakse maksustamishinda, kui turuhind pole teada.

Immateriaalne põhivara

Immateriaalset põhivarana kajastatakse füüsilise substantsita vara kasuliku tööeaga üle ühe aasta ja soetusmaksumuselt alates 5000 eurost (ilma käibemaksuta). Ajavahemikul 01.01.2011 kuni 30.12.2016 oli immateriaalse põhivara soetusmaksumuselt alampiiriks 2 000 eurot ning seisuga hiljemalt 31.12.2016 kanti alla 5 000 euro maksvad immateriaalse põhivara objektid bilansist välja. Immateriaalset põhivara kajastatakse soetusmaksumuselt, millest on maha arvatud akumulieeritud kulum ja võimalikud väärtuse langusest tulenevad allahindlused.

Immateriaalse põhivara amortisatsioonimäärad aastas on järgmised:

Tarkvara	25%
Õigused ja litsentsid	25%

Renditud varad

Kapitalirendina käsitletakse rendilepingut, mille puhul kõik olulised vara omandiga seonduvad riskid ja hüved kanduvad üle rentnikule. Muud rendilepingud kajastatakse kasutusrendina.

- Aruandekohustuslane kui rentnik

Kapitalirendi kajastatakse bilansis vara ja kohustusena renditud vara õiglase väärtuse summas või rendimaksete miinimumsumma nüüdisväärtuses, juhul kui see on madalam. Kapitalirendi tingimustel renditud varasid amortiseeritakse sarnaselt omandatud põhivaraga, välja arvatud juhul, kui ei eksisteeri piisavat kindlust, kas rentnik omandab rendiperioodi lõpuks vara omandiõiguse – sellisel juhul amortiseeritakse vara kas rendiperioodi jooksul või kasuliku eluea jooksul, olenevalt sellest, kumb on lühem. Kapitalirendi maksed jagatakse kohustust vähendavateks põhiosa tagasimakseteks ning

intressikuluks. Kasutusrendi maksed kajastatakse kuluna ühtlaselt rendiperioodi jooksul.

- Aruandekohustuslane kui rendileandja

Kapitalirendi alusel väljarenditud vara kajastatakse bilansis nõudena kapitalirenti tehtud netoinvesteeringu summas. Rentnikult saadavad rendimaksed jagatakse kapitalirendinõude põhiosa tagasimakseteks ja intressituluks.

Kasutusrendi tingimustel väljarenditud vara kajastatakse bilansis tavakorras, analoogselt muu põhivaraga. Kasutusrendimaksed kajastatakse tuluna ühtlaselt rendiperioodi jooksul.

Eraldised ja tingimuslikud kohustused

Bilansis kajastatakse eraldisena enne bilansipäeva tekkinud kohustusi, millel on seaduslik või lepinguline alus või mis tulenevad aruandekohustuslase senisest tegevuspraktikast ning mille suurust saab usaldusväärset hinnata, kuid mille lõplik maksumus või maksetähtaeg ei ole kindlalt fikseeritud. Eraldiste hindamisel on lähtutud juhtkonna hinnangust ja kogemustest.

Lubadused, garantiid ja muud kohustused, mis teatud tingimustel võivad tulevikus muutuda kohustusteks, kuid mille kohustusena realiseerumise tõenäosus on alla 50%, on avalikustatud raamatupidamise aastaaruande lisades tingimuslike kohustustena.

Finantskohustused

Finantskohustused kajastatakse korrigeeritud soetusmaksumuses, kasutades efektiivset intressimäära, va edasimüügi eesmärgil soetatud finantskohustused ja tuletisinstrumendid, mida kajastatakse õiglases väärtuses. Olulised tehingukulutused võetakse efektiivse intressimäära arvutamisel arvesse ja kantakse kohustuse eluea jooksul intressikuludesse.

Saadud ja antud toetused

Toetustena käsitletakse avaliku sektori üksuse poolt saadud vahendeid (saadud toetused), mille eest ei anta otseselt vastu kaupu ega teenuseid, ning avaliku sektori poolt antud vahendeid (antud toetused), mille eest ei saada otseselt vastu kaupu ega teenuseid. Toetused jaotatakse järgmisteks liikideks: sotsiaaltoetused, sihtfinantseerimine, tegevustoetused.

Sihtfinantseerimisena kajastatakse sihtotstarbeliselt antud ja teatud tingimustega seotud toetusi. Sihtfinantseerimist ei kajastata tuluna või kuluna enne, kui toetuse saaja on teinud kulutused, milleks sihtfinantseerimine oli ette nähtud, ning eksisteerib piisav kindlus, et sihtfinantseerimine leiab aset.

Saadud sihtfinantseerimise kajastamisel rakendatakse brutomeetodit, mille järgi kajastatakse nii saadud sihtfinantseerimist kui ka selle arvel tehtud kulusid või põhivara soetust mõlemal eraldi.

Tegevuskulude sihtfinantseerimise kajastamisel lähtutakse tulude ja kulude vastavuse printsiibist ning tulu sihtfinantseerimisest kajastatakse proportsionaalselt sellega seonduvate kuludega.

Sihtfinantseerimise korral põhivara soetamiseks võetakse vara bilansis arvele tema soetusmaksumuses, sihtfinantseerimise summa aga kajastatakse samal ajal tuluna.

Tegevustoetused – antud ja saadud toetused, mis antakse saajale lähtudes tema põhikirjalistest ülesannetest ja arengudokumentides määratud eesmärkidest. Tegevustoetusi kajastatakse toetuse andja poolt raha ülekandmisel kuluna ja toetuse saaja poolt tuluna raha laekumisel.

Välisvaluutas toimunud tehingute kajastamine

Välisvaluutas fikseeritud tehingute kajastamisel on võetud aluseks tehingu toimumise päeval ametlikult kehtinud Euroopa Keskpanga valuutakursid. Välisvaluutas fikseeritud monetaarsed finantsvarad ja –kohustused on bilansipäeva seisuga ümber hinnatud eurodesse bilansipäeval ametlikult kehtinud Euroopa Keskpanga valuutakursside alusel.

Välisvaluutatehingutest ning varade ja kohustuste ümberhindamisest saadud kasumid ja kahjumid kajastatakse tulemiaruanDES.

Tulude arvestus

Kogutud maksude, lõivude ja trahvide tulu võetakse arvele tekkepõhiselt vastavalt esitatud maksudeklaratsioonidele ja muudele tulu tekkimist kajastavatele dokumentidele. Toodete müügist

tulenevat tulu kajastatakse siis, kui kõik olulised omandiga seotud riskid on läinud üle ostjale ning müügitulu ja tehinguga seotud kulu on usaldusväärselt määratav. Tulu teenuste müügist kajastatakse teenuse osutamisel, lähtudes valmidusastme meetodist. Intressitulu arvestatakse tekkepõhiselt sisemise intressimäära alusel.

Kulude arvestus

Kulusid kajastatakse tekkepõhiselt. Põhivara või varude soetamisel tasutud mittetagastatavad maksud ja lõivud, sh käibemaks, mida ei saa arvata sisendkäibemaksuks, kajastatakse soetamishetkel kuluna tulemiaruaude kirjel

Seotud osapooled

Seotud osapoolteks loetakse Jõhvi Vallavalitsuse volikogu ja valitsuse liikmed ning asutuste juhid, kellele on antud õigus iseseisvalt lepinguid sõlmida, konsolideerimisgruppi kuuluvate sihtasutuste, mittetulundusühingute ja äriühingute nõukogude ja juhatuste liikmed, kõigi eelpool loetletud tegev- ja kõrgema juhtkonna liikmete lähedased pereliikmed, samuti ka nende valitseva ja olulise mõju all olevad sihtasutused, mittetulundusühingud ja äriühingud.

Rahavoogude aruanne

Rahavoogude aruanne on koostatud kaudsel meetodil. Alates 2010. aastast on põhivara soetusele lisatud käibemaksukulu ning põhivara soetuseks saadud sihtfinantseerimisele on lisatud see osa sihtfinantseerimisest, mille arvel kaeti vastav käibemaksukulu

Bilansipäevajärgsed sündmused

Konsolideerimisgrupi raamatupidamise aastaaruandes kajastuvad olulised vara ja kohustuste hindamist mõjutavad asjaolud, mis ilmnesis bilansikuupäeva ja aruande koostamispäeva vahemikul, kuid on seotud aruandeperioodil või varasematel perioodidel toimunud tehingutega.

Bilansipäevajärgsed sündmused, mida ei ole varade ja kohustuste hindamisel arvesse võetud, kuid mis võivad oluliselt mõjutada järgmise aruandeaasta tulemust, avalikustatakse raamatupidamise aastaaruande lisades.

Eelarve täitmise aruanne

Eelarve täitmise aruanne on koostatud vallavalitsuse kohta (konsolideerimata) kassapõhiselt, mistõttu selle andmeid ei ole võimalik võrrelda tekkepõhistes konsolideerimata aruannetes kajastatud andmetega. Lisaks kassapõhisest printsiibist tulenevatele ajalistele erinevustele on selles kasutusel veel järgmised olulised erinevad arvestuspõhimõtted:

- põhivara soetamisel tasutud summad kajastatakse eelarve täitmisel kuluna ning põhivara müügist laekunud summad tuluna, amortisatsiooni ja muid põhivaradega tehtud mitterahalisi tehinguid eelarve täitmise aruandes ei kajastata;
- kaupade ja teenuste ning põhivarade soetamisel lisanduv käibemaks, mida ei saa arvata sisendkäibemaksuks, on eelarve täitmise aruandes kajastatud vastavate kaupade, teenuste ja põhivara soetamise kuluna (tekkepõhises aruandes eraldi tulemiaruaude real "Muud tegevuskulud").

Lisa 2. Raha

Raha ja pangakontod	2016	2015
Arvelduskontod pankades	362 535	250 240
Sularaha kassas	19	0
Raha ja pangakontod kokku	362 554	250 240

Lisa 3. Maksud, lõivud, trahvid. *Nõuded ja kohustused*

Maksu-, lõivu ning trahvinõuded ja maksukohustused	Nõuded		Kohustused	
	31.12.2016	31.12.2015	31.12.2016	31.12.2015
Maksud				
Üksikisiku tulumaks	663 278	650 127	69 987	85 086
Maamaks	123	3 739	0	0
Sotsiaalmaks	0	0	142 719	166 915
Töötuskindlustusmaksed	0	0	9 321	10 932
Kogumispensionimaksed	0	0	6 114	7 203
Erisoodustuse tulumaks	0	0	70	120
Nõuded loodusressursside kasutamisest	4 186	7 220	0	0
<i>Saastetasud</i>	3	683	0	0
<i>Vee erikasutusluba</i>	4 183	6 537	0	0
Kokku maksu-, lõivu- ja trahvinõuded ja kohustused	667 587	661 086	228 211	270 256
Muude maksude nõuded ja kohustused				
Ettemaksukonto	215 605	135 990	0	0
Kokku muude maksude nõuded ja kohustused	215 605	135 990	0	0

Ettemaksukontol kajastuvad Maksu- ja Tolliametile 2016 aastal üle kantud maksude summad, mille tähtaeg saabub 10.01.2017.

Lisa 3. järg Maksud, lõivud, trahvid. *Tulud ja kulud*

Maksu-, lõivu-, trahvitulud	2016	2015
Maksud	7 342 464	7 297 250
Üksikisiku tulumaks	7 151 427	7 114 144
Maamaks	177 482	169 791
Reklaamimaks	13 555	13 283
Parkimistasu	0	32
Lõivud	10 913	32 535
Ehitusloa väljastamise eest	7 365	29 160
Kasutusloa väljastamise eest	990	2 199
Muud riigilõivud	2 558	1 176
Loodusressursside kasutamise ja saastetasud	24 512	31 759
Vee erikasutustasu	22 094	26 660
Kaevandamisõiguse tasu	1 750	0
Saastetasu	668	5 099
Võlalt arvestatud intressitulu	133	144
Parkimise viivistasu	133	-2 343
Trahvid	1 448	4 269
Väärteomenetluse alusel määratud trahvid	1 448	0
Kahjutasu lepingnõude rikkumise eest	0	4 269
Kokku maksu-, lõivu- ja trahvitulud	7 379 470	7 365 957

Lisa 4. Nõuded ja ettemaksed

Muud nõuded ja ettemaksed	2016	2015
Nõuded ostjate vastu	48 319	68 693
Laekumata nõuded	48 410	60 709
Ebatõenäoliselt laekuvad nõuded	-91	-347
Nõuded müüdüd põhivara eest	0	8 331
Nõuded toetuste ja finantseerimise eest vt lisa 13	19 838	411 446
Maksude ettemaksud vt lisa 3	215 605	135 990
Ettemakstud toetused	2 173	53 075
Ettemakstud sihtfinantseerimised	2 173	13 075
Ettemakstud põhivara sihtfinantseerimised	0	20 000
Ettemakstud põhivara kaasfinantseerimised	0	20 000
Muud nõuded	0	100
Ettemakstud tulevaste perioodide kulud	6 927	6 139
Töö- ja puhkusetasude ning nendelt deklareeritud maksete ettemaksed	3 522	2 213
Muud ettemakstud kulud	3 405	3 926
Nõuded ja ettemaksed kokku	292 862	675 443

Lisa 5. Osalused tütar- ja sidusettevõtjates

Tütarettevõtjad

Nimetus/ Aasta	Osaluse määr %	Tulemiaruaande näitajad			Bilansi näitajad aasta lõpus	
		Tegevus- tulud	Tegevus- kulud	Tulem	Varad	Neto- varad
Jõhvi Hooldekeskus SA	100%					
2016		496 756	-524 735	-27 979	1 074 001	1 033 829
2015		474 757	-514 356	-39 599	1 096 440	1 061 808

Käesolevas konsolideeritud aastaaruandes on rida-realt konsolideeritud valitseva mõju all olev Jõhvi Hooldekeskus SA.

Jõhvi Hooldekeskus SA soetusmaksumus seisuga 31.12.2015 oli **1 061 808** eurot, 2016 aasta kahjum oli **-27 979** eurot ning seega osaluste saldo seisuga 31.12.2016 oli **1 033 829** eurot.

Sidusettevõtjad

Nimetus/ Aasta	Osaluse määr %	Tulemiaruaande näitajad			Bilansi näitajad aasta lõpus	
		Tegevus- tulud	Tegevus- kulud	Tulem	Varad	Neto- varad
Järve Biopuhastus OÜ	25%					
2016		6 998 590	-8 556 122	-1 684 066	96 100 973	82 115 994
2015		8 500 474	-7 038 913	1 315 414	97 615 920	83 766 726

Konsolideeritud aruandes on sidusettevõtja kajastatud kapitaliosaluse meetodil.

- Järve Biopuhastus OÜ-l on 4 osanikku: Jõhvi Vallavalitsus, Kohtla- Järve Linnavalitsus, Kiviõli Linnavalitsus ja Lüganuse Vallavalitsus, igauhe osalus on 25%.

Osaluste liikumine

Nimetus	Jääkmaksumus 31.12.2015	Kasum kapitali- osalusest	Jääk seisuga 31.12.2016
Järve Biopuhastus OÜ	21 011 664	-316 326	20 590 648
Osaluste korrigeerimine **	-104 690		
Kokku	20 906 974	-316 326	20 590 648

* 2015. aastal korrigeeris Järve Biopuhastus AS tagasiulatavalt eelmistel aastatel tehtud vea. 14.12.2009. a kiideti heaks ettevõtte poolt Ühtekuuluvusfondi esitatud taotlus „Kohtla-Järve piirkonna ühisveevarustuse renoveerimise“ projekti finantseerimiseks. Vastavalt Ühisfondi abi tingimustele peab Ühisfondi finantseeringu toel arendatav ühisveevärgi ja – kanalisatsiooni infrastruktuur olema avaliku sektori kontrolli all ning ühisveevärgi ja – kanalisatsiooni infrastruktuur omanikud otsustasid anda vara ettevõttele tingimusel, et vastavalt ettevõtte põhikirja punkt 2.7 järgi moodustatakse sellest vabatahtlik reserv.

28.05.2010. aastal sõlmisid Kohtla-Järve Linn, Jõhvi vald ja Järve Biopuhastus OÜ „Ühisveevärgi infrastruktuuri müügilepingu“, mille järgi lepingus loetletud varad müüakse Järve Biopuhastus OÜ-le tasuta, kohustusega kajastada antud vara Vabatahtlikus reservkapitalis. Antud varad on 2010 aastal põhivaras arvele võetud 0 väärtusega ning seetõttu ei ole ka kohustusliku reservkapitali väärtus kasvanud.

2006. aastal telliti AS Ristart Kinnisvarabüroo „Kurtina –Vasavere veehaarde ehitiste ja seadmete jääkväärtuse ekspertiishinnang“, mille järgi antud infrastruktuuri maksumuseks on 8 860 012 krooni (566 258 eurot). Jõhvi valla osa moodustab sellest 283 129 eurot.

Vea parandamise mõju kajastati Jõhvi valla netovaras.

**Seisuga 31.12.2015 võeti lõpetamata ehitusest põhivarana arvele projekti „Kohtla-Järve piirkonna veevarustussüsteemide rekonstrueerimine“ raames Ahtme veetöötusjaam summas 2 619 tuh eurot. Vastuvõtu aktidest tulenevalt on ehitustööd teostatud 2013 aastaveebruariks 99,5 % ulatuses, mis näitab, et veevarustuseks vajalikud ehitised on valminud ning töösse antud. 2016 aastal arvestati tagasiulatavalt Ahtme Veetöötusjaamale kulum alates märts 2013 kuni detsember 2015 summas 418 760 eurot (sh Jõhvi VV osa 25% 104 690 eurot).

Vea parandamise mõju kajastati Jõhvi valla netovaras (vt lisa 17).

Ühise mõju all olevad üksused

Nimetus/ Aasta	Osaluse määr %	Tulemiaruaude näitajad			Bilansi näitajad aasta lõpus	
		Tegevus- tulud	Tegevus- kulud	Tulem	Varad	Neto- varad
Ida- Viru Ettevõtluskeskus	33,3%					
2016		639 731	-642 920	-3 182	218 959	83 214
2015		376 294	-376 303	9	173 498	86 396
Ida- Virumaa Kiirabi SA	33,3%					
2016		1 885	-26 164	-24 279	77 057	71 868
2015		-100 352	-83 937	-184 283	106 899	96 015
Virumaa Laste ja Perede Tugikeskus MTÜ	33,3%					
2016		152 299	-150 521	1 778	49 919	30 123
2015		133 152	-132 218	934	133 152	-132 218
Jõhvi Lennuväli SA	33,3%					
2016		1 000	-3 541	-2 540	26 031	21 014
2015		1 000	-5 448	-4 448	28 642	23 554
Virumaa Nõustamis- ja Aktiviseerimiskeskus MTÜ	50%					
2016		74 638	-63 064	11 580	73 661	69 456
2015		52 016	-53 814	-1 794	61 182	57 876
Ida-Virumaa Kutseharidus- keskuse Fond SA	50%					
2016		0	-9	-9	8	8
2015		0	-483	-483	17	18
Ida- Virumaa Tööstusalade Arenduse SA	20%					
2016		375 527	-590 503	-214 969	7 354 341	6 507 341
2015		1 827 433	-693 185	1 134 252	6 832 068	6 731 757

Konsolideeritud aruandes ühise mõju all olevate üksuste andmeid bilansis osalusena ei kajastata.

Pikaajalise finantsinvesteeringuna on aruandes kajastatud osalust Pargi Arendus OÜ-s. Osalus moodustab 5%, osaluse suurus on 13 800 eurot. Asutamisel tehtud sissemaksu suurus oli 1 100 eurot.

Lisa 6. Materiaalne põhivara

	Maa	Hooned ja rajatised	Masinad ja seadmed	Muu põhivara	Lõpetamata tööd ja ettemaksud	Kokku
Jääk 31.12.2015						
Soetusmaksumus	907 957	40 425 256	1 090 628	883 033	1 682 695	44 989 569
Kogunenud kulum	0	-13 807 884	-603 155	-318 198	0	-14 729 237
Jääkväärtus	907 957	26 617 372	487 473	564 835	1 682 695	30 260 332
Soetused ja parendused	0	0	93 566	394 940	4 815 598	5 304 104
Saadud mitterahaline sihtfinantseerimine	0	82 205	2 208	0	82 205	166 618
Kulum ja allahindlus	0	-2 432 197	-92 170	-43 092	0	-2 567 459
Müüdü põhivara jääkväärtuse mahakandmine	-237	-5 348	0	0	0	-5 585
Muu mahakandmine jääkväärtuses	0	-74 168	0	-19 659	-113 123	-206 950
Üle antud mitterahaline sihtfinantseerimine	0	-4 098 764	-180 916	-333 753	0	-4 613 433
Ümberhindlus	10 625	5 000	0	0	0	15 625
Ümberklassifitseerimine	0	6 031 479	102 602	5 332	-6 139 413	0
Kokku liikumised	10 388	-491 793	-74 710	3 768	-1 354 733	-1 907 080
Jääk 31.12.2015						
Soetusmaksumus	918 345	41 958 462	1 103 149	889 564	327 961	45 197 481
Kogunenud kulum	0	-15 832 883	-690 386	-320 960	0	-16 844 229
Jääkväärtus	918 345	26 125 579	412 763	568 604	327 961	28 353 252
Soetused ja parendused	0	6 800	2 200	47 530	1 489 321	1 545 851
Saadud mitterahaline sihtfinantseerimine	0	6 500	0	0	0	6 500
Kulum ja allahindlus	0	-2 214 787	-66 138	-20 306	0	-2 301 231
Müüdü põhivara jääkväärtuse mahakandmine	-177	-11 646	0	0	0	-11 823
Muu mahakandmine jääkväärtuses	0	-75 102	-2 702	-28 510	0	-106 314
Ümberhindlus	16 833	0	0	29 303	-82 205	-36 069
Ümberklassifitseerimine	0	1 605 562	0	0	-1 605 562	0
Kokku liikumised	16 656	-682 673	-66 640	28 017	-226 956	-903 086
Jääk 31.12.2016						
Soetusmaksumus	935 001	43 042 348	1 024 921	781 862	129 515	45 913 647
Kogunenud kulum	0	-17 599 444	-678 798	-185 239	0	-18 463 481
Jääkväärtus	935 001	25 442 904	346 123	596 623	129 515	27 450 166

Aruandeaastal võeti ümberhindlusena arvele:

- varem maakatastrisse kandmata maad summas 16 833 eurot, hinnati maa maksustamishinnas, sellest on maha võetud 177 eurot müüdnud maa väärtus;
- pronksiskulptuur “Jõhvi hirv” summas 29 303 eurot;

2016. aastal korrigeeriti 2015. aasta ümberhindlust ning bilansist kanti välja Jõhvi Riigigümnaasiumi lõpetamata ehitus summas 82 205 eurot, mis oli ekslikult kajastatud kaks korda.

Rahavoogude aruandes kajastub materiaalse põhivara eest tasutud summana 1 918 281 eurot, mis tuleneb järgmistest summadest:

- 2016 aasta soetuste summa: materiaalne põhivara 1 545 851 eurot;
- lahutatud 2016 aasta lõpul hankijatele tasumata summa 61 473 eurot;
- liidetud 2016 aasta alguseks hankijatele tasumata summa 126 134 eurot;
- liidetud käibemaksukulu põhivara soetuselt 307 769 eurot (Lisa 16).

Lisa 7. Pikaajalised nõuded põhivara eest

Pikaajalised nõuded põhivara eest	2016	2015
Pikaajalised nõuded	1 381 662	1 381 662
<i>Diskonteeritud nõuete nominaalväärtuse vähendamine (miinusega)</i>	-492 991	-528 204
Pikaajalised nõuded põhivara eest kokku	888 671	853 458

Pikaajaliste nõudena on kajastatud Jõhvi Veemajandus OÜ osaluste müüki OÜ-le Järve Biopuhastus, lepingu tähtaeg on 2031 aastal ning diskontomäär on 6% aastas, põhiosa summade tasumine algab 2017 aastal. Intressitulu on arvestatud 35 214 eurot (Lisa 17).

Lisa 8. Lühiajalised kohustused

	2016	2015
Võlad hankijatele	244 381	296 292
toodete ja teenuste eest	182 909	170 158
põhivara eest	61 472	126 134
Võlad töötajatele	149 071	138 963
töötasu ja nendelt arvestatud maksud ja kinnipidamised	21 104	24 132
puhkusetasude kohustus	127 129	113 750
muud võlad	838	1 081
Muud kohustused ja saadud ettemaksed	299 956	349 353
Maksu-, lõivu- ja trahvikohustused <i>vt lisa 3</i>	228 211	270 256
Toetuste andmise kohustused	0	38 270
Muud kohustused	1 381	1 083
Intressikohustus	5 294	6 827
Toetuseks saadud ettemaksed <i>vt lisa 12</i>	58 810	21 989
Muud saadud ettemaksed	6 260	10 928
Pikaajalise laenu lühiajaline osa <i>vt lisa 9</i>	747 723	511 292
Lühiajalised kohustused kokku	1 441 131	1 295 900

Lisa 9. Laenukohustused

	2016	2015
Lühiajalised laenukohustused		
Laenud kuni 1 aasta	747 723	511 292
Lühiajalised laenud kokku	747 723	511 292
Pikaajalised laenukohustused		
Laenud 1 kuni 2 aastat	811 630	747 943
Laenud 2 kuni 3 aastat	582 793	811 856
Laenud 3 kuni 4 aastat	677 079	536 622
Laenud 4 kuni 5 aastat	677 078	536 622
Laenud üle 5 aasta	0	536 623
Pikaajalised laenud kokku	2 748 580	3 169 666
Laenukohustused kokku	3 496 303	3 680 958

Lisa 9. järg Täiendav informatsioon laenulepingute kohta

Laenu andja	Lõpp- tähtaeg	Intressi-määr	Alus- valuuta	Jääk		Intressikulu	
				31.12.16	31.12.15	2016	2015
Keskkonna- investeeringute Keskus SA	27.08.2021	6 kuu EURIBOR + 1% aastas	euro	1 854 177	1 857 539	19 460	21 691
AS SEB Pank	20.12.2018	6 kuu EURIBOR + 0,249% aastas	euro	1 642 126	1 823 419	2 961	7 568
Laenud kokku				3 496 303	3 680 958	22 421	29 259

Keskkonnainvesteeringute Keskus SA-ga on sõlmitud laenuleping veetrasside renoveerimiseks, laenu tagastamine algab 2017 aastal. 2016 aastal tasuti laenu tagasimaksena 3 362 eurot, mis oli projekti kasutamata jäägina kantud Järve Biopuhastuse poolt Vallavalitsusele

Lisa 10. Tulud majandustegevusest

	2016	2015
Riigilõivud vt lisa 3	10 913	32 535
Tulud majandustegevusest	1 355 589	1 267 580
Tulud haridusalasest tegevusest	743 706	657 745
<i>koolitusteenuse osutamisest</i>	248 123	255 301
<i>lasteaedade kohatasu</i>	243 096	213 688
<i>tasu toitlustamise eest</i>	235 426	185 642
<i>muud tulud</i>	17 061	3 114
Tulud kultuuri- ja kunstialasest tegevusest	123 462	107 327
<i>muusika- ja kunstikooli tulud</i>	116 382	101 001
<i>kultuuri- ja huvikeskuse ja kultuuriürituste tulud</i>	4 068	1 956
<i>raamatukogu tulud</i>	3 012	3 607
<i>muud tulud</i>	0	763
Tulud spordi- ja puhkealasest tegevusest	101 892	127 315
<i>spordihalli tulud</i>	48 413	77 128
<i>spordikooli tulud</i>	53 479	50 187
Tulud sotsiaalialasest tegevusest	382 769	370 995
<i>hooldekeskuse tulud</i>	373 408	366 159
<i>päevakeskuse tulud</i>	1 895	1 670
<i>koduteenused</i>	7 156	0
<i>muud tulud</i>	310	3 166
Üldvalitsemise, elamu-ja kommunaaltegevuse tulud	3 760	4 198
Muud tulud majandustegevusest	150 430	109 941
Rendi- ja üüritulud	123 368	85 947
Muude majandusalade tulud (sh kalmistu)	15 420	14 328
Õiguste müük	9 666	9 666
Muud tulud	1 976	0
Tulud majandustegevusest kokku	1 516 932	1 410 056

Lisa 11. Muud tulud

Muud tulud		
Kahjum põhivara ja varude müügist	-15 134	9 418
Kahjum materiaalse põhivara müügist	-15 134	9 418
Muud tulud varadelt vt lisa 3	23 977	24 317
Muud tulud vt lisa 3	28 115	36 066
Saastetasud	668	5 099
Kahjutasu lepingunõude rikkumise eest	1 448	4 269
Muud tulud	25 999	26 698
Muud tulud kokku	36 958	69 801

Lisa 12. Saadud toetused

SAADUD TOETUSED	2016 a tulud		Tagasi nõutud	Jääk 31.12.2016	
	Tegevus- tulud	Põhivara		Nõuded	Ette- maksed
<i>Rahaline sihtfinantseerimine</i>					
Hariduse Infotehnoloogia AS	2 722				
Eesti Kultuurkapital	6 265				
Eesti Töötukassa	7 394				
Ettevõtluse Arendamise SA		184 947			40 320
Haridus- ja Teadusministeerium	9 710		-100		
Ida- Viru Omavalitsuste Liit	4 332				
Innove SA	32 620				
Integratsiooni ja Migratsiooni SA	6 055			523	
Spordikoolituse ja -Teabe SA	33 545				
Keskonnainvesteeringute Keskus SA	15 540	309 245		14 180	7 801
Kultuuriministeerium(sh Keskraamatukogule 287 596)	292 394				
Maaeluministeerium (PRIA (koolipiim, koolipuuvili))	18 364				
Rahandusministeerium	21 375	40 000			3 644
Sotsiaalkindlustusamet	1 500			5 135	
Sotsiaalministeerium	2 000				
Muud	24 630	6 500			7 045
Kokku rahaline sihtfinantseerimine	478 446	540 692	-100	19 838	58 810
<i>Tegevustoetused</i>					
Haridus- ja Teadusministeerium	2 784				
Riigieelarvest toetus- ja tasandusfondi	2 953 209				
Kokku tegevustoetus	2 955 993				
KOKKU SAADUD FINANTSEERIMIST	3 434 439	540 692	-100	19 838	58 810

Lisa 12. Saadud toetused järg

SAADUD TOETUSED	2015 a tulud			Jääk 31.12.2015	
	Tegevus- tulud	Põhivara	Tagasi nõutud	Nõuded	Ette- maksed
Rahaline sihtfinantseerimine					
Archimedes SA	9 947				
Ettevõtluse Arendamise SA		4 167 104		402 430	
Eesti Kultuurkapital	16 020				
Eesti Infotehnoloogia SA	1 346				
Eesti Töötukassa	1 313			198	
Haridus- ja Teadusministeerium	333 799	689 211	-1 004	3 549	802
Ida- Viru Maavalitsus	2 250				
Ida- Viru Omavalitsuste Liit	4 299				
Innove SA	27 810				
Spordikoolituse ja -Teabe SA	36 239				
Kaitseministeerium	1 843				
Keskonnainvesteeringute Keskus SA		8 459			7 222
Kultuuriministeerium	277 356				
Majandus- ja Kommunikatsiooni- ministeerium- teedehitus		114 717			
PRIA (sh koolipiim, koolipuuveli)	17 333			283	
Rahandusministeerium	6 857	4 000			10 000
Siseministeerium	7 916				
Sotsiaalkindlustusamet	1 000			348	
Muud	25 690	84 412		4 638	3 965
Kokku rahaline sihtfinantseerimine	771 018	5 067 903	-1 004	411 446	21 989
Mittesihotstarbeline rahaline finantseerimine					
Riigieelarvest toetus- ja tasandusfondi	3 192 321				
Mitterahaline sihtfinantseerimine					
KIK		873 222			
KOKKU SAADUD FINANTSEERIMIST	3 963 339	5 941 125	-1 004	411 446	21 989

Lisa 13. Antud toetused

Sotsiaaltoetused	2016	2015
Toimetulekutoetused	-285 375	-171 286
Toetused puudega inimestele	-26 844	-25 945
Sünnitoetus	-18 048	-20 096
Peretoetused	-51 277	-43 744
Õppetoetused	-9 649	-9 030
Erijuhtudel makstav sotsiaalmaks- puudega inimeste hooldajale	-4 633	-4 451
Muud sotsiaalabitoetused	-2 384	-2 260
Preemiad ja stipendiumid	-1 439	-639
Sotsiaaltoetused kokku	-399 649	-277 451
Muud toetused		
Rahaline sihtfinantseerimine tegevuskuludeks		
<i>Kultuuriseltsid ja -ühingud- tegevuse toetus</i>	-69 378	-69 970
<i>Spordiorganisatsioonid ja -klubid- tegevuse toetus</i>	-84 498	-53 315
<i>Haruraamatukogudele üle antud vahendid</i>	-210 270	-208 545
<i>Ida-Viru Ettevõtluskeskus- lepingujärgsed maksed</i>	-9 664	-6 007
<i>EELK Jõhvi Mihkli Kirik</i>	-500	0
<i>MPEÕK Jõhvi Kogudus</i>	-20 000	0
<i>Korterühistutele krundisise teede remondiks</i>	0	-6 167
<i>Kaitseliit- tegevuse toetus</i>	-1 400	-1 000
<i>Muud</i>	-5 445	-13 620
Sihtfinantseerimine tegevuskuludeks kokku	-401 155	-358 624
Sihtfinantseerimine põhivara soetuseks		
<i>EELK Jõhvi Mihkli Kirik</i>	-20 000	-87 757
<i>Hajaasustuse programmi toetus</i>	-6 559	-6 208
<i>Haridus- ja Teadusministeerium- Riigigümnaasiumi hoone ja sisustuse üleandmine</i>	0	-4 624 525
Sihtfinantseerimine põhivara soetuseks kokku	-26 559	-4 718 490
Tegevustoetus		
Liikmemaksud	-16 172	-15 866
<i>Eesti Linnade Liit</i>	-6 910	-6 519
<i>Ida- Virumaa Omavalitsuste Liit</i>	-6 716	-6 751
<i>Läänemere Linnade Liit</i>	-840	-840
<i>Muud</i>	-1 706	-1 756
Tegevustoetus kokku	-16 172	-15 866
Muud toetused kokku	-443 886	-5 092 980
KOKKU ANTUD FINANTSEERIMIST	-843 535	-5 370 431

2015 aastal anti toetust korteriühistute krundisise teede remondiks, 2016 aastal toetuse skeem muutus- vallavalitsus korraldas hanke ning seejärel sõlmiti kolmepoolne leping töö teostaja, ühistu ja vallavalitsuse vahel, vallavalitsus kandis raha otse töö teostajale.

Lisa 14. Tööjõukulud

Tegevusalad	2016		2015	
	Töötajate arv	Töötasukulud	Töötajate arv	Töötasukulud
Vallavalitsus	44,06	-834 939	41,52	-808 440
<i>valitsemise haldus (sh valimised)</i>	16,97	-356 401	18,42	-355 657
<i>majandus (sh kalmistu)</i>	11,86	-235 348	11,50	-211 957
<i>sotsiaali haldus (sh koduhooldus ja eakate päevakeskus)</i>	13,25	-159 658	10,60	-153 475
<i>volikogu</i>	1,00	-63 004	1,00	-69 321
<i>kultuur (sh „Jõhvi Teataja“)</i>	0,00	-13 112	0,00	-13 188
<i>hariduse haldus</i>	0,15	-2 674	0,00	0
<i>noorsootöö</i>	0,83	-4 742		-4 842
Põhikoolid (sh koolitoit)	142,87	-1 641 400	172,19	-2 002 656
Lasteaiad	130,35	-939 179	124,01	-891 470
Muusikakool ja Kunstikool	37,42	-372 709	39,05	-332 914
Kultuuri- ja Huvikeskus	23,38	-184 109	21,49	-177 477
Spordikool	21,09	-203 858	22,93	-211 464
Raamatukogu	17,79	-157 546	17,11	-139 564
Sotsiaalmaja	10,00	-84 577	12,24	-80 215
Eakate sotsiaalhoolekanne	20,53	-172 153	24,00	-168 040
Töötasud kokku		-4 590 470		-4 812 240
Erisoodustused		-970		-3 027
<i>sh õppelaenu kustutamine</i>		-825		-2 673
Maksud		-1 549 706		-1 624 811
<i>sh sotsiaalmaks ja</i>				
<i>töötuskindlustusmaksed</i>		-1 547 024		-1 620 793
<i>erisoodustuse maksud</i>		-2 682		-4 018
Tööjõukulud kokku	447,49	-6 141 146	474,54	-6 440 078

Õppelaenude kustutamine lõppes 2016. aastal.

Täiendav info konsolideerimisgrupi töötajate, ametnike ja valitavate isikute arvu kohta

	2016	2015
Lepingulisi töötajaid on kokku keskmiselt	384,56	495,54
<i>avaliku teenistuse ametnikud</i>	25,17	24,40
<i>juhid (töötajad)</i>	22,39	22,60
<i>töölised</i>	96,75	95,24
<i>spetsialistid</i>	156,23	165,65
<i>õpetajad</i>	139,99	160,48
<i>tugispetsialistid</i>	5,00	5,17
<i>valitavad isikud (sh volikogu liikmeid 21)</i>	22,96	22,00

Lisa 15. Majandamiskulud

	2016	2015
Kinnistute majandamiskulud	-1 112 909	-975 011
Rajatiste majandamiskulud	-620 359	-789 512
Õppevahendite kulud	-536 409	-519 473
Toiduained ja toitlustusteenused	-409 114	-406 021
Ürituste korraldamise kulud	-186 771	-174 147
Administreerimiskulud	-126 726	-131 992
Sotsiaalteenused	-107 257	-99 531
IT ja kommunikatsioonikulud	-95 039	-223 034
Mitmesugused majanduskulud	-87 378	-71 600
Inventari majandamiskulud	-86 256	-105 808
Sõidukite majandamiskulud	-77 864	-90 458
Meditsiini- ja hügieenikulud	-39 518	-38 192
Koolituskulud	-18 269	-19 309
Õpetajate koolituskulud	-14 799	-21 003
Eririietus	-9 143	-7 988
Lähetuskulud	-7 932	-4 704
Arendustööd	-5 040	-14 166
Muu materjal	-1 437	-3 062
Teavikute kulud	-730	-606
Majandamiskulud kokku	-3 542 950	-3 695 617

Lisa 16. Muud tegevuskulud

	2016	2015
Maksu- ja trahvikulud	-770 949	-1 555 207
<i>käibemaks</i>	-458 704	-493 600
<i>käibemaks põhivara soetuselt</i>	-307 769	-1 053 687
<i>käibemaks riigieelarvelise toetuse kuludelt</i>	-3 392	-7 529
<i>riigilõivud</i>	-717	-367
<i>muud</i>	-367	-24
Ebatõenäoliselt laekuvad nõuded	-563	-2 818
Muud tegevuskulud	-359	-1 274
Muud tegevuskulud kokku	-771 871	-1 559 299

Lisa 17. Finantstulud ja -kulud

	2016	2015
Intressikulud	-19 460	-28 299
Tulem osalustelt	-421 016	328 854
<i>kasum kapitaliosalusest (Järve Biopuhastus) vt. lisa 5</i>	-316 326	224 164
Tulu hoiustelt	88	93
Intressitulud	35 214	35 214
Finantstulud ja -kulud kokku	-300 484	231 172

Intressikuludes on kajastatud intressikulu Keskkonnainvesteeringute Keskus SA-le ja SEB Pank AS-ile (Lisa 9).

Intressituludes on kajastatud tulu diskonteeritud pikaajaliselt nõudelt Järve Biopuhastuse vastu, diskontomäär 6% (Lisa 7).

Lisa 18. Konsolideerimisgrupi tegev- ja kõrgema juhtkonna liikmetele arvestatud tasud ja soodustused

	Konsolideerimisgrupi tegev- ja kõrgema juhtkonna keskmine arv		Tasude kogusumma	
	2016	2015	2016	2015
Volikogu liikmed	21,00	21,00	45 953	42 923
Vallavalitsuse liikmed (taandatud täistööajale)	2,44	3,84	76 859	97 834
Asutuste juhid (taandatud täistööajale)	22,36	22,60	340 862	339 188
Nõukogu ja juhatuse liikmed	0,96	1,00	21 151	19 477
KOKKU	45,8	47,4	484 825	499 422

Tasud on arvestatud eurodes ilma sotsiaalmaksu ja töötuskindlustusmakseteta, kuid nende hulka on arvatud kõik töötasud ja hüvitised. Muid täiendavaid olulisi soodustusi pole tegevjuhtkonna ega kõrgema juhtkonna liikmetele aruandeaastal arvestatud.

Lisa 19. Seotud osapooled

Allolevates tabelites on toodud info asutuse juhtide ja vallavalitsuse liikmete ning volikogu liikmete kuulumise kohta ettevõtete nõukogudesse ja juhatustesse ning nendega teostatud tehingud, mis ei vasta turutingimustele või mille jaoks ei ole korraldatud hanget. Volikogu liikmete puhul on kajastatud info, kui volikogu liikme osalus ettevõttes juhatuse liikmena on vähemalt 50%.

Vallavalitsuse liikmete ja nende pereliikmetega seotud ettevõtted

Ettevõtte/ühingu nimetus	Osalemine juhtorganis	Hääleõiguse % juhtorganis
Agenio Õigusbüroo	juhatuse liige	100
Ida-Viru Ettevõtluskeskus SA	nõukogu liige	
Viru Filmifond	nõukogu liige	
Jõhvi Hooldekeskus SA	nõukogu esimees	

Turuhinnast erinevad tehingud ühise mõju all olevate sihtasutuste ja ühingutega

Seotud ettevõtte	Tehingu liik	Tehingu maht	Saldod 31.12.2016		Tehingu maht	Saldod 31.12.2015	
		2016	Nõuded	Kohustused	2015	Nõuded	Kohustused
Ida-Viru Ettevõtluskeskus SA	Finantseerimine vastavat koostöölepingutele	11 511	1 173	0	11 007	1 792	
Järve Biopuhastus OÜ	Ühisprojekti finantseerimine	3 362	0	0	87 757		1 276
	Pikaajaline nõue		888 671	0	853 458		

Turuhinnast erinevad tehingud volikogu liikmetega seotud firmade ja ühingutega

Seotud ettevõtte	Tehingu liik	2016	2015
		Tehingu maht	Tehingu maht
Jõhvi Lennuväli SA	Antud finantseerimine tegevuskuludeks	0	5 000
Ida- Virumaa Puuetega Inimeste Koda MTÜ	Antud finantseerimine tegevuskuludeks	300	0
	Toidupanga toetus	2 500	2 500
	Projektitoetus	7 740	8 100
Inforing AS	Antud finantseerimine tegevuskuludeks	3 000	3 000

2016 aasta lõpuks volikogu liikmetega seotud firmade ja ühingutega turuhinnast erinevate tehingute puhul saldosi ei jäänud.

Volikogu liikmete ja nende pereliikmetega seotud ettevõtted

Ettevõtte/ühingu nimetus	Osalemise juhtorgan	Hääleõiguse % juhtorgan
Ahtme Voorimees OÜ	juhatuse liige	100
Bioprogress OÜ	juhatuse liige	66
Estamet OÜ	juhatuse liige	100
Ida-Virumaa Puuetega Inimeste Koda MTÜ	juhatuse liige	33
Inforing AS	juhatuse liige	100
Jõhvi Hooldekeskus SA	juhatuse liige	100
Jõhvi KEK OÜ	juhatuse liige	100
Jõhvi Kristlik Kogudus Uus Põlvkond MTÜ	juhatuse liige	33
Jõhvi Puuetega Laste Vanemate Ühendus MTÜ	juhatuse liige	33
Katevara OÜ	juhatuse liige	100
KÜ Oru 8	juhatuse liige	33
Liisbet Invest OÜ	juhatuse liige	50
Longwave OÜ	juhatuse liige	50
Meelis Tint FIE	füüsilisest isikust ettevõtja	100
Mekrit OÜ	juhatuse liige	50
N. Neglason OÜ	juhatuse liige	100
Naerunaba MTÜ	juhatuse liige	50
Portlif Grupp OÜ	juhatuse liige	50
Progsyst OÜ	juhatuse liige	100
Põhja Mets OÜ	juhatuse liige	50
Raadna Puhkekeskus OÜ	juhatuse liige	50
River OÜ	juhatuse liige	50
Ros Grupp OÜ	juhatuse liige	100
Royal Stone OÜ	juhatuse liige	100
Silbet AS	juhatuse liige	50
Toila puhke- ja mängualad	juhatuse liige	50
Unifest SA	juhatuse liige	100
Vestibulum OÜ	juhatuse liige	100
Virumaa Teabekeskus MTÜ	juhatuse liige	50
Voka Vara OÜ	juhatuse liige	33
Ida- Viru Keskhaigla SA	nõukogu liige	
Jõhvi Lennuväli SA	nõukogu liige	
Järve Biopuhastus OÜ	nõukogu liige	
Kohtla Kaevanduspark-muuseum SA	nõukogu liige	
Jõhvi Hooldekeskus SA	nõukogu liige	

Lisa 20. Bilansivälised kohustused

- Jõhvi Vallavalitsusel on lepingujärgne toetuse maksmise kohustus aastani 2025 Sihtasutusele Eesti Kontsert kokku 3 738 831 eurot (415 426 eurot aastas).
 - Kasutusrendikohustuse leping on vallavalitsusel sõlmitud viiele sõidukile ja Sihtasutusel Jõhvi Hooldekeskus ühele sõidukile, lepingute summad jagunevad maksetähtaja ja jääkmaksumuse järgi järgmiselt:
 - tegevusala sotsiaalse kaitse haldus, väikebuss, maksetähtaeg 2019 a, jääkmaksumus 13 385 eurot
 - tegevusala vallavalitsus, sõiduauto, maksetähtaeg 2017 a, jääkmaksumus 2 553 eurot;
 - tegevusala majanduse haldus, sõiduauto, maksetähtaeg 2017 a, jääkmaksumus 1 332 eurot;
 - tegevusala Jõhvi Põhikool, sõiduauto, maksetähtaeg 2018 a, jääkmaksumus 4 573 eurot;
 - tegevusala Jõhvi Spordikool, väikebuss, maksetähtaeg 2018 a, jääkmaksumus 25 408 eurot;
 - tegevusala Jõhvi Vene Põhikool, sõiduauto, maksetähtaeg 2020 a, jääkmaksumus 11 362 eurot;
- Kokku kasutusrendikohustused 58 613 eurot.

Lisa 21. Bilansivälised nõuded

- Sihtasutusega Keskkonnainvesteeringute Keskus on sõlmitud alljärgnevad toetuslepingud (kokku 24 943 eurot):
 - Jõhvi Põhikooli projekt “Jõhvi Põhikooli õppepäevad looduses”, toetussumma 7 972 eurot;
 - Vallavalitsuse projekt “Asbesti sisaldavate ehitusjäätmete ja ehitusjäätmete kogumine Jõhvi vallas”, toetussumma 2 316 eurot;
 - Jõhvi Vene Põhikooli projekt “Loodusõpe vahetus keskkonnas”, toetussumma 7 835 eurot;
 - Jõhvi Lasteaiad projektid: “Saladuslik vesi”, toetussumma 71 eurot, “Vähem on parem”, toetussumma 71 ja “Väikesed jäljekütid”, toetussumma 330, eurot
 - Projekti “Jõhvi raudteepeatuse parkimisalade rajamine ja ühendusvõimaluste parendamine”, toetussumma 6 348.
- EASi poolt saab toetust projekt “Jõhvi Lasteaiad Kalevipoja maja piirdeaia ja mänguväljaku vaegtööd” summas 4 480 eurot;
- HTM-iga on sõlmitud leping erakoolide tegevuskulude katmiseks, IV kvartali toetus oli 1 044 eurot.

Lisa 22. Bilansipäevajärgsed sündmused

- 2017. a riigieelarves on Riigikogu näinud ette riigihaldusministri haldusalas Jõhvi vallale vahendid investeeringu tegemiseks Jõhvi valla Edise külas spordiplatsi rajamiseks (5 000 eurot). Tegevus viiakse ellu 2017. a jooksul;
- Rakendamisel olevad projektid:
 - Jõhvi vald osaleb EASi poolt toetatavas „Hajaasustuse programmis”, panustades oma 2017. a eelarvest programmi 2017. a taotlusvooru kaasfinantseerimiseks 6 000 eurot.
 - Jõhvi Vallavalitsus esitas 2015. a taotluse KIK-ile meetmest „Raudteepeatuskohdade ühendamine” toetuse saamiseks projektile „Jõhvi raudteepeatuse parkimisalade rajamine ja ühendusvõimaluste parendamine”. Taotlus rahuldati osaliselt ja projekt viiakse vähendatud mahus ellu 2016. - 2017. a jooksul. Ca 95% projekti tegevustest on juba 2016. aastal ellu viidud, 2017. a joonitakse veel teekattemärgistust ning paigaldatakse raudtee perroonile reaalaja infotabloo. Kokku on 2017 aastal projekti lõpetamiseks planeeritud 15 600 eurot

sellest KIKi poolne toetus 6 348 eurot;

- Jõhvi Vallavalitsus esitas 2016. a taotluse KIK-ile keskkonnaprogrammi jäätmekäitluse alamprogrammile toetuse saamiseks projektile „Asbesti sisaldavate ehitusjäätmete ja ehitusjäätmete kogumine Jõhvi vallas”. Projekti tegevused viiakse ellu 2017. a jooksul.
- Tartu Halduskohtu 15. märtsi 2017 kohtuotsusega haldusasjas nr 3-15-2233 rahuldati OÜ Pesulux kaebus ebamõistlikult pika haldusmenetlusega tekitatud varalise kahju hüvitamiseks ning mõisteti Jõhvi vallalt välja 18 tuh.eurot. Lisaks mõisteti vallalt välja OÜ Pesulux menetluskulud summas 3,78 tuh eurot. Kokku on nõue 21, 78 tuh eurot.

Arvestades seda, et kohus ei ole oma otsuses sisuliselt käsitletud määratud kahjusumma ja viivituse vahelist põhjuslikku seost ning kohus ei ole otsuses põhjendanud hüvituseks määratud summa suurust või esitlenud selle määramise aluseid, on Jõhvi Vallavalitsus nimetatud kohtuotsuse edasi kaevanud. Juhtkond on arvamusel, et puudub vajadus moodustada eraldist seisuga 31.12.2016.a.

Lisa 23. Konsolideerimata finantsaruanded

Konsolideerimata bilanss

	31.12.2016	31.12.2015
VARAD	29 822 389	30 948 422
Käibevarad	1 332 865	1 585 984
Raha	362 527	249 819
Maksu-, lõivu- ja trahvinõuded	667 587	661 086
Nõuded ja ettemaksed	302 751	674 974
Varud	0	105
Põhivarad	28 489 524	29 362 438
Osalused sihtasutustes ja mittetulundusühingutes	1 033 829	1 061 807
Osalused tütar- ja sidusettevõtjates	184 281	184 281
Muud pikaajalised finantsinvesteeringud	1 100	1 100
Muud nõuded ja ettemaksed	888 671	853 458
Materiaalne põhivara	26 381 643	27 261 792
KOHUSTUSED JA NETOVARA	29 822 389	30 948 422
Lühiajalised kohustused	1 416 299	1 265 358
Võlad tarnijatele	234 304	285 836
Võlad töötajatele	149 028	137 790
Muud kohustused ja saadud ettemaksed	285 244	330 440
Laenukohustused	747 723	511 292
Pikaajalised kohustused	2 748 580	3 169 666
Laenukohustused	2 748 580	3 169 666
Netovara	25 657 510	26 513 398
Vallavalitsusele kuuluv netovara	25 657 510	26 513 398
Eelmiste perioodide akumuleeritud tulem	26 477 329	27 666 356
Aruandeperioodi tulem	-819 819	-1 152 958

Konsolideerimata tulemiaruanne

	2016	2015
TEGEVUSTULUD	12 497 568	18 317 132
Maksud ja sotsiaalkindlustusmaksud	7 342 464	7 297 250
Tulumaks	7 151 427	7 114 144
Omandimaksud	177 482	169 791
Maksud kaupadelt ja teenustelt	13 555	13 315
Kaupade ja teenuste müük	1 143 524	1 043 897
Riigilõivud	10 913	32 535
Tulud majandustegevusest	1 132 611	1 011 362
Saadud toetused	3 975 031	9 902 940
Muud tulud	36 549	73 045
Kasum/kahjum põhivara ja varude müügist	-15 134	9 418
Muud tulud varadelt	23 977	24 317
Trahvid	1 448	4 269
Saastetasud ja hüvitised	668	5 099
Eespool nimetatud muud tulud	25 590	29 942
TEGEVUSKULUD	-13 305 251	-19 437 499
Antud toetused	-851 695	-5 370 431
Sotsiaaltoetused	-399 649	-277 451
Muud toetused	-452 046	-5 092 980
Tööjõukulud	-5 914 490	-6 220 136
Majandamiskulud	-3 435 377	-3 583 764
Muud kulud	-725 881	-1 517 683
Põhivara amortisatsioon ja ümberhindlus	-2 377 808	-2 745 485
Aruandeaasta tegevustulem	-807 683	-1 120 367
Fiantstulud ja -kulud	-12 136	-32 591
Intressikulu	-19 460	-28 299
Tulem osalustelt*	-27 979	-39 599
Tulu hoiustelt ja väärtpaberitelt	89	93
Muud finantskulud	35 214	35 214
Aruandeperioodi tulem	-819 819	-1 152 958

* - SA Jõhvi Hooldekeskuse 2016 aasta tulem

Konsolideerimata rahavoogude aruanne

	2016	2015
RAHAVOOD PÕHITEGEVUSEST		
Aruandeperioodi tegevustulem	-807 683	-1 120 367
Korrigeerimised:		
Põhivara amortisatsioon ja ümberhindlus	2 377 808	2 745 485
Käibemaksukulu põhivara soetuselt	306 408	1 053 687
Saadud sihtfinantseerimine põhivara soetuseks	-540 692	-5 941 125
Kasum/kahjum põhivaramüügist	15 133	-9 418
Antud sihtfinantseerimine põhivara soetuseks	34 719	4 718 490
Korrigeeritud tegevustulem	1 385 693	1 446 752
Põhitegevusega seotud käibevarade netomuutus kokku	-98 799	100 629
Põhitegevusega seotud kohustuste netomuutus kokku	-21 343	-97 409
Rahavood põhitegevusest kokku	1 265 551	1 449 972
RAHAVOOD INVESTEERIMISTEGEVUSEST		
Tasutud põhivara eest (v.a. finantsinvesteeringud ja osalused) kokku	-1 910 121	-5 686 183
Laekunud põhivara müügist (v.a. finantsinvesteeringud ja osalused) kokku	5 020	6 672
Laekunud sihtfinantseerimine põhivara soetuseks	967 399	4 262 873
Makstud sihtfinantseerimine põhivara soetuseks	-44 796	-77 781
Laekunud intressid ja muu finantstulu	35 303	35 323
Rahavood investeerimistegevusest kokku	-947 195	-1 459 096
RAHAVOOD FINANTSEERIMISTEGEVUSEST		
Laekunud laenud	330 000	78 419
Tagasi makstud laenud	-514 655	-511 293
Makstud intressid	-20 993	-29 259
Rahavood finantseerimistegevusest kokku	-205 648	-462 133
Puhas rahavoog	112 708	-471 257
Raha ja selle ekvivalendid perioodi alguses	249 819	721 076
Raha ja selle ekvivalendid perioodi lõpus	362 527	249 819
Raha ja selle ekvivalentide muutus	112 708	-471 257

Konsolideerimata netovara muutuste aruanne

	Akumuleeritud tulem	Kokku
Saldo seisuga 31.12.2014	27 502 608	27 502 608
Aruandeaasta tulem	-1 152 958	-1 152 958
Põhivara ümberhindlus	15 625	15 625
Sidusettevõtja osaluse korrigeerimine	148 124	148 124
Saldo seisuga 31.12.2015	26 513 399	26 513 399
Aruandeaasta tulem	-819 819	-819 819
Põhivara ümberhindlus	-36 070	-36 070
Saldo seisuga 31.12.2016	25 657 510	25 657 510

Reservfondi kasutamine

Kirje nimetus	Eelarve	Eelarve täitmine	Lõplik eelarve (reservfondi kasutamata osa)
Reservfond	60 000	-57 489	2 511
Põhivara soetus	0	0	0
Toetused	0	-42 579	0
Eelarve korrigeerimine	0	-14 910	0

Reservfondi kasutamine tegevuste lõikes

Tegevusala	Tegevus	Reservfondist eraldatud ja kulutatud
Arendusprojekt	Toetus	500
Avalik kord	Toetus	400
Jõhvi Kultuuri- ja Huvikeskus	Tegevuskulud	3 004
Jõhvi Muusikakool	Tegevuskulud	3 336
Jõhvi Põhikool	Tegevuskulud	3 688
Jõhvi Spordikool	Tegevuskulud	14 199
Kultuur	Toetus	6 702
Noorsootöö	Toetus	350
Riiklik toimetulekutoetus	Toetus	2 199
Sporditegevus	Toetus	8 201
Vähendatud reservfondi eelarvet		14 910
Kokku		57 489

Lisa 24. Selgitused eelarve täitmise aruande kohta

Jõhvi Vallavalitsuse 2016. aasta eelarve kinnitati 21. jaanuaril 2016 määruse nr 80 järgi kogumahas **13 432 300** eurot (lisa 1 ja lisa 2).

- põhitegevuse tulude maht **11 560 518** eurot;
- põhitegevuse kulude maht **10 321.038** eurot;
- investeerimistegevuse maht **982 645** eurot;
- finantseerimistegevuse maht **511 292** eurot.

Jõhvi Vallavalitsuse 2016. aasta lisaeelarved kinnitati alljärgnevalt:

- esimene lisaeelarve 16.06.2016 määruse nr 96 järgi kogumahas **689 960** eurot;
- teine lisaeelarve 20.10.2016 määruse nr 102 järgi kogumahas **94 849** eurot;
- kolmas lisaeelarve 15.12.2016 määruse nr 105 järgi kogumahas **203 325** eurot;

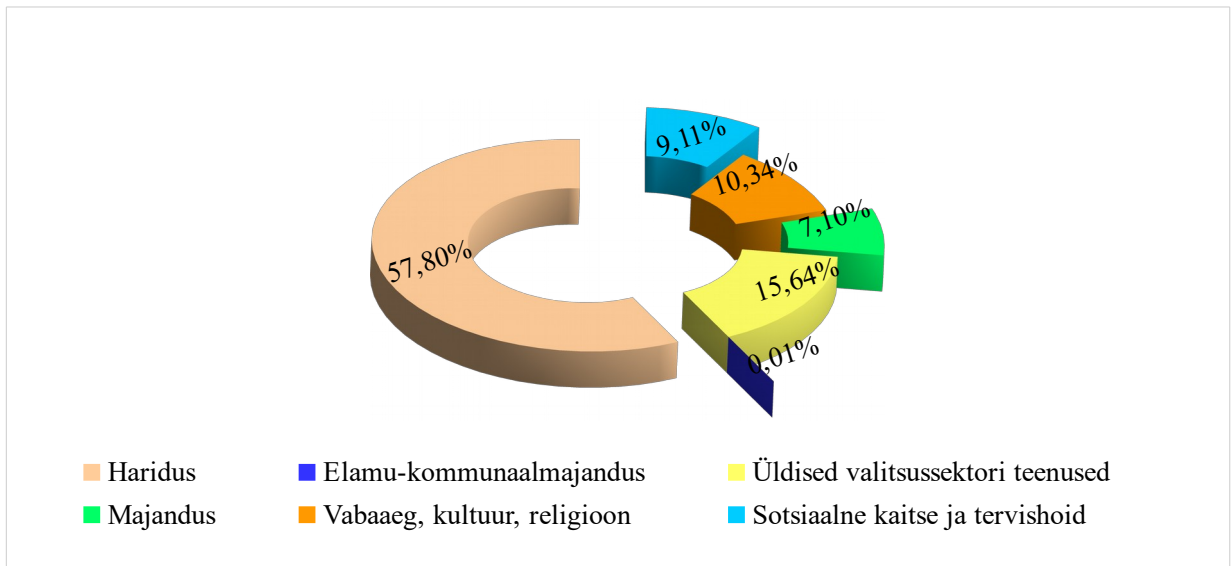
Jõhvi valla 2016. aasta korrigeeritud eelarve täideti põhitegevuse tulude osas **11 983 694** eurot ehk 99 % ja kulude osas **-10 726 112** eurot ehk 98 % ning põhitegevuse tulem moodustas **1 257 582** eurot. Investeerimistegevus moodustas **-968 219** eurot ning finantseerimistegevus moodustas **-181 293** eurot. 2016 aasta lõpu likviidsete varade jäägiks kujunes **362 527** eurot (likviidsete varade muutus - 108 070 eurot).

Põhitegevuse tulude eelarve täitmine

- **Maksutulude** eelarve täideti 98%. Kõige suurema osa eelarve maksutuludest moodustab füüsilise isiku tulumaks;
- **kaupade ja teenuste müügist** laekumiste eelarve täideti 98%;
- **toetuste** osas oli eelarve täitmine 100%;
- **muude tegevustulude** osas oli eelarve täitmise protsent 115%.

Toetusfond oli planeeritud jaanuaris 2016 vastuvõetud eelarvesse 2015. aasta tasemel, esimese lisaeelarvega toimus korrigeerimine vastavalt Vabariigi Valitsuse poolt 18.02.2016 vastuvõetud korraldusele nr 58 „Tasandus- ja toetusfondi jaotus 2016. aastal“.

Tegevusalade osakaal põhitegevuse tulude aruandes saadud toetuste osas:



Kõige rohkem said toetust haridusvaldkond (saadud toetused tegevuskuludeks ja toetusfondist) ja üldine valitsussektor (saadud toetused tegevuskuludeks ning tasandusfond) ning sotsiaalse kaitse valdkond (saadud toetused tegevuskuludeks ning toetusfond).

Muude saadud tegevustoetuste eelarvestamine toimus eelarveaasta jooksul lisaelarvetega ning allolevas tabelis on toodud tegevustoetused valdkondade lõikes rahastajate järgi:

	Haridus	Kultuur	Valitsus- sektor	Majandus	Sotsiaalne kaitse	Tervis- hoid	Kokku
Haridus- ja Teadusministeerium	10 807	2 352					13 159
Kultuuriministeerium		291 644		50			291 694
Rahandusministeerium			1 348				1 348
Põllumajandus- ministeerium	18 647						18 647
Kultuurkapital	720	5 895					6 615
Maavalitsus	3 818	90	1 700	330	13 377	1 700	21 015
Sotsiaalministeerium					2 000		2 000
Sihtasutused	43 949	3 333					47 282
Muud residendid	25 941	52 265			6 781		84 987
Mitteresidendid		102					102
Kokku toetused	103 882	355 681	3 048	380	22 158	1 700	486 849

Põhitegevuse kulude eelarve täitmine

Allolevas tabelis on eelarve ja selle täitmise andmed tegevusalade järgi

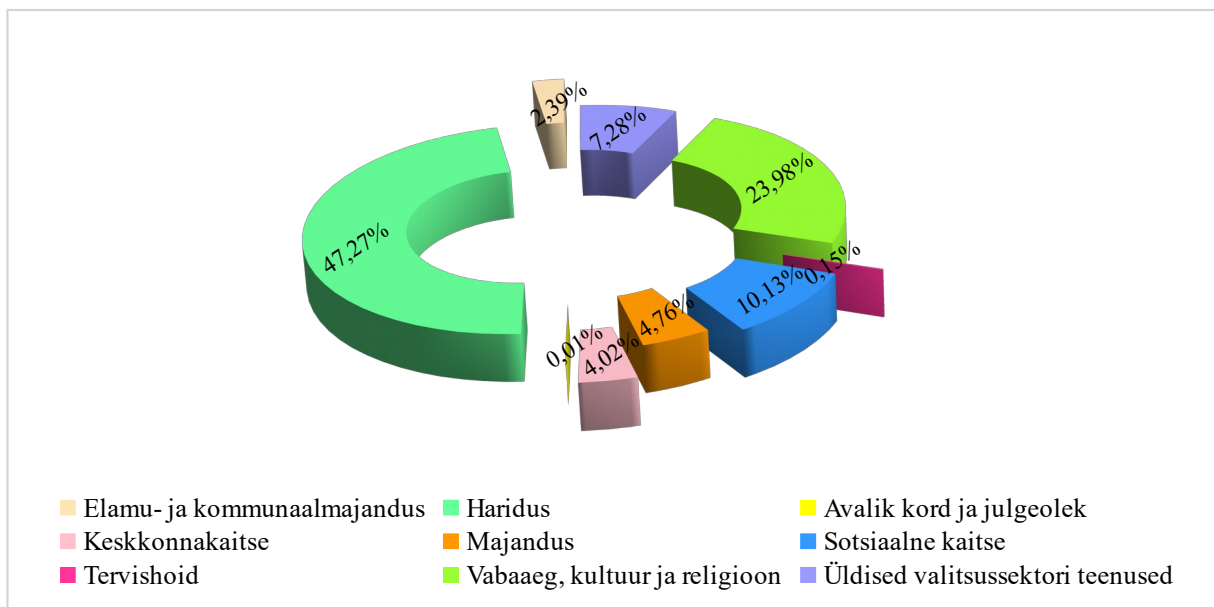
Eelarveklassifikaatori nimetus	Esialgne eelarve	Lõplik eelarve	Eelarve täitmine
Põhitegevuse kulud kokku	10 321 038	10 937 472	10 726 112
Haridus	4 833 815	5 142 274	5 070 126
Vabaaeg, kultuur ja religioon	2 449 148	2 606 698	2 572 337
Sotsiaalne kaitse	928 916	1 114 562	1 086 738
Üldised valitsussektori teenused	863 303	801 855	780 979
Majandus	564 799	549 931	511 032
Keskkonnakaitse	438 344	438 394	430 921
Elamu- ja kommunaalmajandus	233 497	265 723	256 418
Tervishoid	8 166	16 585	16 161
Avalik kord ja julgeolek	1 050	1 450	1 400

Kõige suuremate kuludega valdkonnaks on haridusvaldkond, kuhu kuuluvad 2 põhikooli ning Jõhvi Lasteaiad (lasteaed paikneb kolmes eraldi asuvas majas), nende kulu moodustab 47% põhitegevuse kulude eelarvest.

Teiseks mahukamaks valdkonnaks on kultuur, valdkonda kuuluvad 3 huvikooli ning 3 kultuuriasutust, nende kulu moodustab 24% põhitegevuse kulude eelarvest.

Kolmandal kohal on sotsiaalse kaitse valdkond 10% põhitegevuse kulude eelarvest.

Põhitegevuse eelarve kulude osakaal tegevusalade lõikes 2016 aasta eelarves



INVESTEERIMISTEGEVUS

Investeeringustegevuse tulud ja kulud 2016. aastal

Investeeringustegevuse tulud

Toetused investeeringuteks	956 405
Tulud intressidest	89
Vallavara võõrandamine	6 520
Investeeringustegevuse tulud kokku	963 014

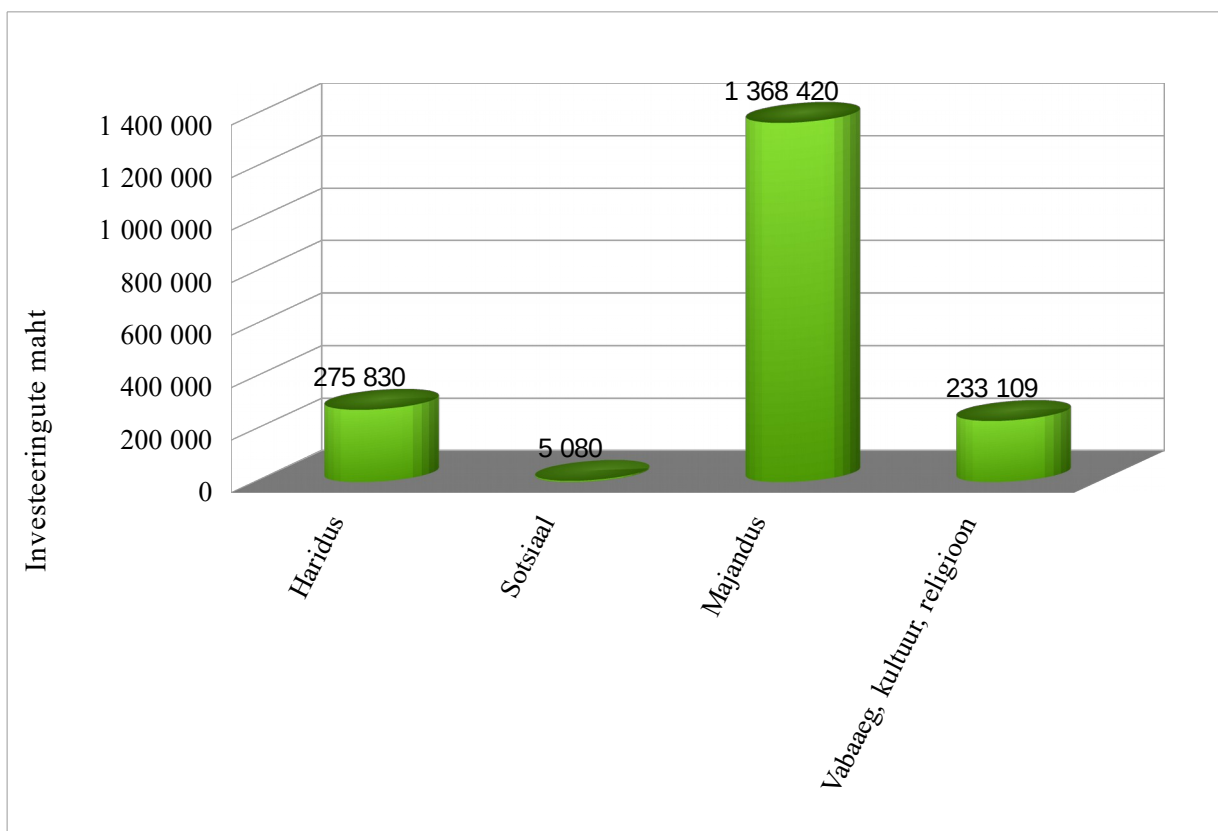
Investeeringustegevuse kulud

Põhivara soetus	-1 882 439
Antud sihtfinantseerimine investeeringuteks	-27 801
Laenu intresside tasumine	-20 993
Investeeringustegevuse kulud kokku	-1 931 233

Olulisemad põhivara soetused 2016 aastal

Investeeringu objekt	Maksumus
Jõhvi Jalgpalliväljaku rekonstrueerimine	134 402
Jõhvi Põhikooli ja Jõhvi Gümnaasiumi ühenduskoridori rekonstrueerimine	191 529
Projekt „Jõhvi raudteepeatuse rajamine” (Kooli tänava rekonstrueerimine)	741 926
Projekt „Endise Jõhvi Piimatööstuse ettevõtlikompleksi ligipääsuvõimaluste parendamine” (Linda tänava rekonstrueerimine)	350 182
Jõhvi Pargi terviserada	76 692

Investeeringute jaotus 2016 aastal tegevusvaldkondade lõikes:



FINANTSEERIMISTE GEVUS

Projekti „Jõhvi raudteepeatuse parkimisalade rajamine ja ühendusvõimaluste parendamine ning Kooli tänava ja Kooli tn 2 parkla ümberehitamine” omaosaluse finantseerimiseks võeti 2016. aastal laenu summas 330 000 eurot.

Finantseerimistegevuse kuludes on kajastatud valla laenude põhiosade tagasimaksed AS SEB Pangale summas 511 293 eurot.

MAJANDUSAASTA ARUANDE ALLKIRI

Jõhvi Vallavalitsuse 31.12.2016 lõppenud konsolideerimisgrupi majandusaasta aruanne koosneb tegevusaruandest, konsolideerimisgrupi raamatupidamise aastaaruandest (sealhulgas eelarve täitmise aruanne) ja vandeaudiitori järeldusotsusest.

Konsolideerimisgrupi majandusaasta aruande on kinnitanud Jõhvi Vallavolikogu oma 15.06.2017 otsusega nr 259. Vastav otsus kuulub käesoleva majandusaasta aruande juurde.

/allkirjastatud digitaalselt/

Eduard East
vallavanem