



Toila valla 2023. aasta konsolideerimisgrupi majandusaasta aruanne

Aruandekohustuslase nimetus: **TOILA VALLAVALITSUS**

Registrikood: **75001477**

Aadress: **PIKK TN 13A**

TOILA ALEVIK 41702

IDA-VIRUMAA

E-post: toilavv@toila.ee

Telefon: **+ 372 33 69 845**

Veebilehe aadress: <http://www.toila.ee>

Majandusaasta algus: **01.01.2023**

Majandusaasta lõpp: **31.12.2023**

Audiitor: **Audest Audiitorteenuste Osühing**

SISUKORD	2
1. TEGEVUSARUANNE	
1.1 Sissejuhatus	3
1.2 Konsolideerimisgrupi struktuur	4-5
1.3 Konsolideerimisgrupi peamised finantsnäitajad.....	5
1.4 Ülevaade üldisest majanduskeskkonnast	6-8
1.5 Ülevaade arengukava täitmisest	9-15
1.6 Ülevaade valitseva ja olulise mõju all olevate sihtasutuste ja äriühingute ning mittetulundusühingute tegevusest.....	15-17
1.7 Ülevaade sisekontrollisüsteemist ja finantsriskide juhtimisest.....	18-19
1.8 Ülevaade vallavalitsuse ja vallavolikogu tegevusest	19
2. KONSOLIDEERIMISGRUPI RAAMATUPIDAMISE AASTAARUANNE	
2.1 KONSOLIDEERITUD BILANSS	20
2.2 KONSOLIDEERITUD TULEMIARUANNE	21
2.3 KONSOLIDEERITUD RAHAVOOGUDE ARUANNE	22
2.4 KONSOLIDEERITUD NETOVARA MUUTUSTE ARUANNE	23
2.5 KONSOLIDEERIMATA EELARVE TÄITMISE ARUANNE	24-31
2.6 KONSOLIDEERITUD RAAMATUPIDAMISE AASTAARUANDE LISAD	
Lisa 1 Raamatupidamise aastaaruande koostmisel kasutatud arvestuspõhimõtted	32-36
Lisa 2 Raha ja selle ekvivalendid	36
Lisa 3 Maksud, lõivud, trahvid.....	37
Lisa 4 Muud nõuded ja ettemaksed	38
Lisa 5 Osalused tütar- ja sidusettevõtjates.....	38
Lisa 6 Kinnisvarainvesteeringud.....	39
Lisa 7 Materiaalne põhivara	40-41
Lisa 8 Immateriaalne põhivara	41
Lisa 9 Muud kohustused ja saadud ettemaksed.....	42
Lisa 10 Bilansivälised nõuded ja kohustused.....	42
Lisa 11 Laenukohustused	43
Lisa 12 Saadud toetused.....	44-45
Lisa 13 Kaupade ja teenuste müük	46
Lisa 14 Muud tegevustulud	46
Lisa 15 Antud toetused	47
Lisa 16 Tööjõukulud	48
Lisa 17 Muud tegevuskulud	49
Lisa 18 Kasutusrent.....	50
Lisa 19 Tehingud seotud osapooltega	51
Lisa 20 Toila Vallavalitsuse konsolideerimata finantsaruanded	52-55
Lisa 21 Sündmused pärast bilansipäeva.....	55
Lisa 22 Selgitused eelarve täitmise kohta.....	55-60
3. MAJANDUSAASTA ARUANDE ALLKIRI	61

1. TEGEVUSARUANNE

1.1 Sissejuhatus

Toila vald asub Ida-Viru maakonna keskregioonis, ühine piir on idaosas Sillamäe ja Narva-Jõesuu linna, lõunas Jõhvi ja Alutaguse valla ning läänes Kohtla-Järve linna ja Lüganuse vallaga. Põhjaosast piirneb vald Soome lahega. Valla pindala on ligikaudu 266 km². Maakonnakeskusest Jõhvist asub Toila alevik 13, Järve küla 10 ja Kohtla-Nõmme alev 18 km kaugusel.

Toila vallas elas 01.01.2024 seisuga rahvastikuregistri andmetel kokku 4 513 inimest. Elanikkonna vähenemine aastas 86 elanikku. Kohtla-Nõmme alevis elas 815 elanikku. Toila alevikus elas 820 ja Voka alevikus 698 elanikku. Vallas kokku on 27 küla. Rahvaarvult suurim on Järve küla 525 elanikku, järgnevad Pühajõe küla 193 elanikku, Konju küla 157 elanikku, Valaste küla 124 elanikku, Kohtla-Uueküla 119 elanikku, Saka küla 117 elanikku ja Voka küla 107 elanikku, ülejäänud 20ne küla rahvaarv jääb alla 100 elaniku.

Valla administratiivseks keskuseks on Toila alevik.

2023. aasta oli alushariduse ümberkorraldamise aasta. Toila vallas on sündivus vähenenud neli viimast aastat järjest. 2023. aastal sündis 24 last (2019-47; 2020-29; 2021-24 ja 2022-22). Laste arvu vähenemine ei võimalda tagada tulevikus lasteaiakohtade täituvust. 2023. aastal kahanes Toila eralasteaia laste arv 30le. Siduva teenuse osutamise lepinguga oli vallal kohustus tasuda OÜ Lasteaed 60 lapse koha eest. Majanduslikult ei olnud võimalik antud teenuse lepinguga jätkata. Lasteaiavõrgu optimeerimine oli hädavajalik demograafilisest olukorrast tulenevalt.

Oluliste investeeringute edasilükkamine ei ole jätkusuutlik tegevus. Vallateede iga-aastane parendamine võimaldab vältida suuremahuliste teede renoveerimise vajaduse aasta jooksul.

Projektirahade abil soetati Toila valla noortekeskustele mobiilne konteiner maksumusega 43 tuhat eurot, toimepidevuse tagamiseks generaatorid maksumusega 49 tuhat eurot ja Toila Sadamale tankla maksumusega 25 tuhat eurot.

2023. aastal teostati omavahenditest Voka Lasteaed Naksitrallid kahe lasteaiarühma remont maksumusega 57 tuhat eurot, Kohtla-Nõmme Kooli LED lampide vahetus maksumusega 54 tuhat eurot ja Toila Gümnaasiumi hoone katuse ja müüri remont maksumusega 19 tuhat eurot.

Vastavalt Toila Vallavolikogu 19.07.2023 otsusele nr 44 "Voka Vara OÜ enamusosaluse omandamine" omandas Toila vald enamusosaluse Voka Vara OÜs, mis moodustab 52% osaühingu osakapitalist. Vallavolikogu otsusega tekkis vallal valitsev mõju Voka Vara OÜ üle. Valitsev mõju tõi kaasa antud asutuse kuuluvuse valla konsolideerimisgrupi raamatupidamisüksuse koosseisu alates oktoobrist 2023, mil saabus positiivne toetusotsus projektile "Üürielamu rajamine Toila valda Ida-Viru maakonnas". Toetusotsusega eraldati 1 miljon eurot, millele Voka Vara OÜ panustab samas suurusel summaga omafinantseerimist.

2023 majandusaasta lõpetasid negatiivse tulemiga SA Eesti Kaevandusmuuseum ja SA Kukruse Polaarmõis. AS Vekanor ja OÜ Voka Vara tulem oli positiivne. 01.jaanuarist 2024. a. lõpetas tegevuse SA Kukruse Polaarmõis.

2023 konsolideeritud majandusaasta tulem on Toila valla konsolideerimisgrupis negatiivne.

Eve East
vallavanem

1.2 Konsolideerimisgrupi struktuur

A. Konsolideeriv üksus Toila Vallavalitsus

Allüksuse nimetus	Töötajate keskmine arv majandusaastal (taandatuna täistööajale) 2023	Töötasude kogusumma majandusaastal (tuhandetes eurodes) 2023	Töötajate keskmine arv majandusaastal (taandatuna täistööajale) 2022	Töötasude kogusumma majandusaastal (tuhandetes eurodes) 2022
1. Vallavolikogu	1	57	1	57
2. Vallavalitsus	25,56	634	28,98	608
3. Toila valla Spordi- ja Kultuurikeskus	10,84	167	11,41	141
4. Voka, Järve ja Kohtla-Nõmme noortekeskus	5,61	80	5,09	68
5. Toila Vallaraamatukogu, (sh Toila, Voka, Saka ja Kohtla-Nõmme)	2,67	44	2,56	44
6. Voka Lasteaed Naksitrallid	22,73	371	19,85	291
7. Kohtla-Nõmme Kool (sh lasteaed)	38,57	774	34,68	559
8. Toila Gümnaasium (sh põhikool, gümnaasium)	42,98	1033	41,77	756
9. Toila Muusika- ja Kunstikool	6,92	128	7,95	114
10. Toila Sadam	1,25	22	1,61	22
11. AS Vekanor	4	102	4,56	103
12. OÜ Voka Vara	0,25	4	0	0
12. SA Eesti Kaevandusmuuseum	11	173	11	140
13. SA Kukruse Polaarmõis	5	31	4	31
KOKKU	178,38	3628	174,46	2934

Konsolideerimisgrupi tegevjuhtkonna ja kõrgema juhtkonna liikmete arv ja aruandeaastal arvestatud tasud:

2023	Konsolideerimisgrupi juhtkonna keskmine arv (taandatuna täistööajale)	Tasude kogusumma (tuhandetes eurodes)
Asutuste juhid	12,43	356
Juhatuse liikmed	2	50
KOKKU	14,43	406

2022	Konsolideerimisgrupi juhtkonna keskmine arv (taandatuna täistööajale)	Tasude kogusumma (tuhandetes eurodes)
Asutuste juhid	13,08	210
Juhatuse liikmed	2	39
KOKKU	15,08	249

Ülaltoodud tasud on arvestatud ilma sotsiaalmaksu ja töötuskindlustusmakseteta, kuid nende hulka on arvatud kõik töötasud, lisatasud ja hüvitised. Muid täiendavaid olulisi soodustusi pole tegevjuhtkonna ega kõrgema juhtkonna liikmetele aruandeaastal arvestatud.

B. Konsolideeritud üksused

Üksuse nimetus	Töötajate keskmine arv majandusaastal (taandatuna täistööajale) 2023	Töötasude kogusumma majandusaastal (tuhandetes eurodes) 2023	Töötajate keskmine arv majandusaastal (taandatuna täistööajale) 2022	Töötasude kogusumma majandusaastal (tuhandetes eurodes) 2022
1. SA Kukruse Polaarmõis	5	31	4	31
2. SA Eesti Kaevandusmuuseum	11	173	11	140
3. AS Vekanor	4,0	102	4,56	103
4. OÜ Voka Vara alates 01.10.2023	0,25	6	0	0

1.3 Konsolideerimisgrupi peamised finantsnäitajad

Tuhandetes eurodes

	2023	2022	2021	2020	2019
Bilansi näitajad					
Varad aasta lõpus	18744	19442	19544	19594	18788
Kohustised aasta lõpus	944	1024	1636	2896	2613
Netovara aasta lõpus	17800	18418	17908	16698	16175
Tulemiaruaude näitajad					
Tegevustulud	10421	10378	10300	9112	8938
Tegevuskulud	11250	9865	9087	8674	8800
Finantstulud/kulud	10	3	3	13	6
Tulem	-844	510	1210	451	132
Muud näitajad					
Põhivarainvesteeringute maht	-659	-2240	-2596	-1447	-1175
Likviidsus	1,04	1,07	1,20	1,36	1,22
Lühiajaline maksevõime**	1,98	2,09	1,86	1,64	1,8
Kohustuste osakaal varadest (kohustused*100/varad;%)	0,02	0,05	0,04	0,08	0,14
Laenukohustuste osakaal varadest (laenuvõlad*100/varad;%)	0,01	0,01	0,01	0,01	0,03
Laenukohustuste osakaal tuludest, millest maha arvatud sihtfinantseerimine	0,04	0,03	0,03	0,06	0,09
Piirmäärade täitmine <u>konsolideerimata</u> näitajate alusel					
Põhitegevuse tulem***	240	273	407	984	591
Netovõlakooormuse ülemmäär 80%	7792	6899	6802	5514	4765
Netovõlakooormus****	-363	-399	-768	-826	-256
Netovõlakooormus %	0,04	15,1	31,7	29,4	36,6

*Likviidsus – likviidsed varad/lühiajalised kohustused

**Lühiajaline maksevõime – käibevara/lühiajalised kohustused

***Põhitegevuse tulem – põhitegevuse tulude ja kulude vahe, täpsem arvestusmetoodika on kehtestatud vastavalt KOFS § 32 lõikele 4 rahandusministri määrusega; piirmäär on vastavalt KOFS § 33 null (st ei tohi olla negatiivne)

**** Netovõlakooormus – KOFS § 34 alusel arvestatud kohustuste ning KOFS § 36 alusel arvestatud likviidsete varade vahe, täpsem arvestusmetoodika on kehtestatud vastavalt KOFS § 34 lõikele 4 rahandusministri määrusega; piirmäär on 80% põhitegevuse tuludest.

% Netovõlakooormus - osakaal konsolideerimata tegevustuludest
Valla netovõlakooormus on väiksem kehtestatud piirmäärast 80% .

1.4 Ülevaade üldisest majanduskeskkonnast

Rahandusministeeriumi 2024. aasta kevadine majanduspronoos, mis avaldati 04.04.2024 annab ülevaate majanduse olukorrast ja tulevikunägemusest:

Eesti majandus langes 2023. aastal **3%** ja seejuures langes suure osa tegevusalade lisandväärtus. Samas kasvas jooksev hinnas SKP **4,6%**. Eesti ettevõtete ja majapidamiste kindlustunne on väike, kuid viimastel kuudel on mõnes sektoris olnud ka kindlustunde paranemise märke. Pronoosime, et selle aasta kokkuvõttes jääb majanduse reaalne maht enam-vähem 2023. aasta tasemele, kuid **majandus pöörduv aastases võrdluses kasvule selle aasta teises pooles, kui peaksid paranema nii välisnõudlus kui ka majapidamiste tarbimisvõimalused**. 2025. aastaks ootame 3,3%st majanduskasvu. Järgmistel aastatel on kasv aeglasem kui 3%.

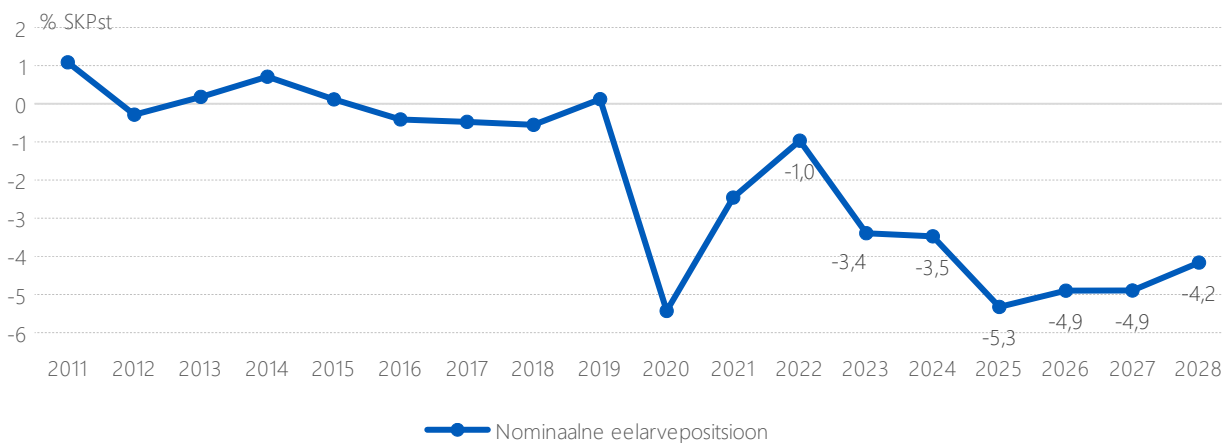
Eratarbimine peaks 2024. aastal kasvule pöörduma. Palgakasv taandub 2024. aastal küll 6% juurde ja on järgmistel aastatel 5% lähedal, kuid see on märgatavalt kiirem hinnakasvust. Alates 2024. aasta teisest poolest hakkavad oodatavalt vähenema ka laenuintressimaksud, mis jätab majapidamistele rohkem raha muudeks kulutusteks. Aasta teises pooles peaks ka tööturul hakkama olukord paranema, mis toetab majapidamiste kindlustunnet. 2024. aasta kokkuvõttes jääb tarbimise kasv veel tagasihoidlikuks, kuid kiireneb 2025. aastal oluliselt.

Energiahindade alanemine ja sisemaise hinnasurve järk-järguline taandumine hoiab inflatsiooni aeglustumistrendil. Selle aasta kevadel taandub inflatsiooniinvestustest välja aastataguste energialeevendusmeetmete mõju ja energiahinnad pöörduvad langusesse, tuues kaasa inflatsiooni aeglustumise. Lähikuudel jätkub ka toiduainete hinnatõusu järk-järguline pidurdumine.

Riigieelarvepuudujääk suureneb sel aastal 1,4 miljardi euronni ehk 3,5%ni SKPst ning järgmisel aastal 5,3%ni SKPst. Sügav, 5% lähedane, defitsiit püsib prognoositavalt kogu prognoosiperioodi jooksul. Prognoosi lisastsenaariumis on arvestatud kõigi väljakuulutatud meetmete rakendumisega planeeritud mahus, mis vähendab puudujääki 2025. aastal 2,6%ni SKPst ning 0,8%ni SKPst 2028. aastaks. 2024. aasta eelarvega võrreldes ulatub puudujääk 0,6% võrra SKPst suuremaks maksutulude aeglasema kasvu ning suurenenud investeerimismahu tõttu.

Valitsussektori võlakoormus kasvab suurenenud defitsiidi tulemusel sel aastal 22,6%ni SKPst ja jõuab 2028. aastaks 35,9%ni SKPst.

Joonis 1. Valitsussektori nominaalne eelarvepositsioon, % SKPst



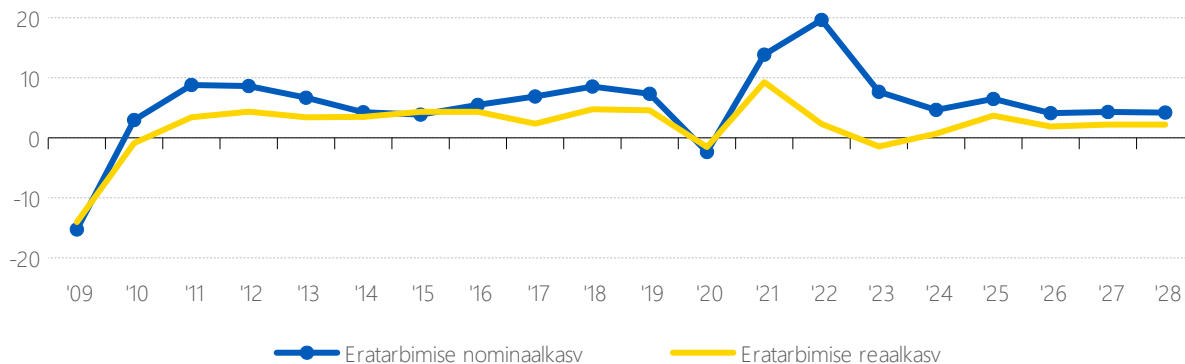
Ehitusmahud olid 2023. aastal mitme aasta tagusel tasemel. Langesid hoonete ehituse mahud. Samas olid 2023. aasta neljandas kvartalis ehitusmahud pisut suuremad kui kolmandas kvartalis ning need kasvasid ka 2022. aasta neljanda kvartaliga võrreldes.

Ehitushindade kasv on oluliselt aeglustunud, uute eluasemelaenude keskmine intressimäär langes 2023. aasta detsembris veidi ja edaspidiseks oodatakse intressimäärade mõningast langust. Ehitussektori reaalne lisandväärtus langeb prognoosi kohaselt 2024. aastal veidi, kuid järgmisteks aastateks prognoosime kasvu.

Eratarbimine sai uue tagasilöögi 2023. aastal vaatamata sissetulekute ostujõu agregeeritud kasvule. 2022. aastal jäi elanike sissetulekute kasv tarbijahindade järsult kiirenenud tõusule alla. Sellegi poolest õnnestus majapidamistel viirusekriisi aegsetest säästude ning 2021. aasta sügisel vabanenud pensioni II samba varade toel oma tarbimiskulutusi tervikuna suurendada ning tarbimist 2,5% tõsta. 2023. aastal palgatulu kasv küll aeglustus, kuid pensionikasv kiirenes oluliselt, nii et tervikuna aeglustus sissetulekute kasv vaid marginaalselt. Inflatsioonitempo taandus aga aasta jooksul märgatavalt, jõudes teisel poolaastal alla 5%. 2023. aastal eratarbimine vähenes siiski 1,5%, osaliselt seetõttu, et laenuintressimaksud suurensid oluliselt.

2024. aastal eratarbimise kasv taastub, kuna keskmise palga kasv ületab hinnatõusu pea kaks korda ja tarbimisjulgust tuleb ilmselt juurde. Palgakasv taandub 2024. aastal 6% juurde ja jääb järgnevatel aastatel 5% lähedale, mis aga ületab selgelt oodatavat hinnatõusu. Alates aasta teisest poolest hakkavad oodatavalt vähenema ka laenuintressimaksud, mis jätab majapidamistele rohkem raha muudeks kulutusteks. Aasta teises pooles peaks ka olukord tööturul hakkama paranema, mis toetab kindlustunnet. 2024. aasta kokkuvõttes jääb tarbimise kasv veel tagasihoidlikuks, kuid kiireneb 2025. aastal juba oluliselt, kuna tulumaksureform vähendab tööjõumakse, taandudes siis 2% juurde.

Joonis 2. Eratarbimise nominaal- ja reaalkasv (% v.e.a.)



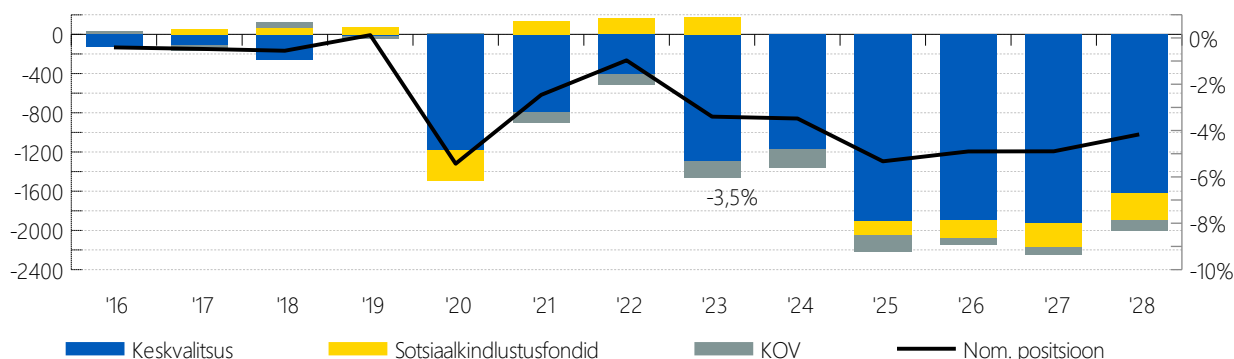
Investeeringud on kahanenud juba kaks aastat järjest ja kerge langus võib jätkuda ka 2024. aastal. 2023. aastal investeeringute hinnatõus aeglustus oluliselt, kuid investeeringute rahaline maht kasvas majandusliku ja geopoliitilise ebakindluse tõttu marginaalselt ning realselt investeeringud vähenesid. Investeeringuid kasvatas jõuliselt küll avalik sektor (20%), kuid oma väikese osakaalu tõttu erasektoriga võrreldes see koguinvesteeringuid tõusule ei pööranud.

Palgakasv aeglustub tänavu, kuid püsib vaatamata nõrgale majanduskasvu väljavaatele siiski kiire. Palgakasv püsis kiirena kogu eelmise aasta jooksul, ulatudes 11,5%ni, mis oli sama tempo, kui aasta varem. Kui 2022. aastal oli palgakasvu veduriks erasektor, siis 2023. aastal rollid vahetusid ning sissetulekute tõus oli kiirem valitsemissektoris, seda valimiste eel tehtud kuluotsuste tõttu.

Kohalike omavalitsuste eelarvepuudujääk ulatus 2023. aastal pea 0,5%ni SKPst. Kõrge defitsiit on tingitud omavalitsuste tulude reaalhindades vähenemisest 2021. aastast alates ja kulude kiirest kasvust (sh kasvanud euriborist). Kuna 2025. aastal on kohalike omavalitsuste volikogude valimised, mis tavapäraselt on kaasa toonud keskmisest suurema rõhu investeringutele, siis võib oodata kõrge defitsiidi taseme jätkumist. Valimistele järgnevatel aastatel väheneb omavalitsuste defitsiit keskmiselt 0,2%-le SKPst. Seda tingib ühelt poolt halvenenud kohalike omavalitsuste finantsvõimekus, mis piirab nende võimalusi kohustusi juurde võtta ja nõuab jätkusuutlikkuse tagamiseks teenuste ja toetuse rahastamise üle vaatamist, ning teiselt poolt kasvab hüppeliselt saadavate investeringutoetuste maht (välisabi ja CO₂).

Omavalitsuste finantsolukorra indeks võimaldab kokkuvõtlikul ja lihtsal viisil saada ülevaate omavalitsuse finantsseisu muutusest ajas ning võrrelda tulemust teiste omavalitsustega. Iga omavalitsuse finantsolukorraga on võimalik tutvuda siin: <https://minuomavalitsus.ee/omavalitsuste-finantsolukorra-indeks>.

Joonis 3. Nominaalne eelarvepositsioon (%SKP)



Allikas: Statistikaamet, Rahandusministeerium

Valitsussektori struktuurne eelarvepositsioon on kogu prognoosiperioodi kestel puudujäägis, ulatudes sel aastal 1%ni SKPst ning kasvades toodangulõhe sulgudes 2027. aastaks 4,6%ni SKPst.

Kohalike omavalitsuste füüsilise isiku tulumaksu 2024. aasta laekumise kevadprognoos vähenes võrreldes riigieelarve prognoosiga 20 mln euro võrra 1856 mln euron, see moodustab 75% kogu 2024. aastal tasutavast füüsilise isiku tulumaksust. Kohalikele omavalitsustele laekub 2024. aastast tulumaks 2,5% isikute riiklikust pensionitulust ning muudelt tuludelt laekuv tulumaksu määr langes 11,89%le. Perioodil 2026–28 stabiliseerub laekumise kasv keskmiselt 4,7%le aastas ja osakaal kogu tasutavast füüsilise isiku tulumaksust kasvab 84%ni.

Riigi tulude prognoosis on eeldatud:

- tänase poliitika jätkumist maksusüsteemis (sh töötuskindlustusmaks);
- muude tulude (trahvid, majandustegevus, finantstulu jm) seotust üldise majandusarenguga (keskmine palk, nominaalne SKP, THI, rahvastik);
- välisvahendite ühtlast vähenemist vastavalt jõukuse kasvule – prognoosiperioodi lõpus saab Eestist netopanustaja.

Riigi kulude prognoosis on eeldatud:

- 1) kulude (eraldiste, toetuste, hüvitiste, tööjõu- ja majandamiskulude ning muude kulude) seotust üldise majandusarenguga ning rahvastiku muutusega;
- 2) investeringute kasv on seotud vähenevate välisvahenditega, mistõttu osakaaluna SKPst need vähenevad;

1.5 Ülevaade arengukava täitmisest 2023. aastal

Toila valla arengukava aastateks 2023-2030 toob välja pikaajalise visiooni, mille täitmiseks on püstitatud viis strateegilist eesmärki. Iga eesmärgi poole liikumiseks rakendatakse ühte tegevusprogrammi, mis koosneb 2-3 meetmest. Valla investeringute ja tegevuste kava on koostatud meetmete lõikes.

Toila valla visioon aastaks 2030 toob välja soovi olla parima elukeskkonnaga vald Virumaal, kus kõik peamised avalikud teenused on vallas inimesele lähedal, uuenduslikud ning heal tasemel. Vald on tuntud kui rahvusvaheline turismissihtkoht ja kuurort. Vald on ühtsusele suunatud, aktiivse kogukonnaga ja koostööle avatud.

Strateegiline eesmärk 1: Toila on parima elukeskkonnaga vald Virumaal

Taristu ja kommunaalmajanduse arendamine

2023. aasta maikuu kehtestati Voka aleviku soojamajanduse arengukava, mille eesmärgiks oli analüüsida erinevaid kütteliike ning võimalusel kehtestada Voka alevikus kaugküttepiirkond. Kava koostati eesmärgiga kaugküttepiirkonna arendamiseks Euroopa Liidu toetuste kaasabil. Kava valmimisel selgus, et uuel EL eelarveperioodil uusi kaugküttepiirkondi ei toetata, vaid rekonstrueeritakse olemasolevaid. Kava koostamist rahastati Keskkonnainvesteeringute Keskuse toetusvahenditest ning seda saab aluseks võtta võimalike tegevuste planeerimisel, kuna lisaks kaugküttepiirkonna rajamisele analüüsiti ka avalike hoonete energialahendusi.

2023. aastal planeeriti Kohtla-Nõmme piirkonna ühendamist Kohtla-Järve kergliiklusteega. Projekt loodetakse valmis saada 2024. aastal. Projekti abil on võimalik edaspidi taotleda toetusvahendeid kergliiklustee väljaehitamiseks.

Toila vald viis 2023. aastal läbi avaliku konkursi leidmaks partneri Toila valda üürimaja rajamiseks, mida rahaliselt toetab EASi ja Kredexi ühisasutus. Avalikule konkursile laekus üks pakkumus, mille sisuks 38 korteriga üürielamu rajamine aadressile Tiigi 5 Voka alevik. Valla poolt esitatud projektitaotlus sai positiivse toetusotsuse ning 2023. aasta lõpus alustati ehitusliku põhiprojekti koostamist. Üürimaja sihtgrupp vastavalt toetusmäärusele on mobiilne töäjõud. Üürimaja valmimist toetab rahastaja ühe miljoni euroga ning projekti omafinantseeringu tagab kaasatud erasektori partner. Vald omandas Vallavolikogu 19.07.2023 otsusega nr 44 ettevõtte Voka Vara OÜ enamusosaluse 52%, mis oli toetusmääruse üheks tingimuseks. Üürimaja valmimine on kavandatud 2025. aasta suveks ning üürihinna kehtestamine toimub kohaliku omavalitsuse poolt.

Avaliku ruumi, miljööväärtuse, keskkonnakaitse arendamine ja keskkonnateadlikkuse suurendamine

Jätkuvalt toimus 2023. aastal Toila valla üldplaneeringu menetlemine. Peale 30.03.2022 Toila Vallavolikogu poolt vastuvõetud üldplaneeringut on see suunatud vastutavale ministeeriumile heakskiitmiseks ning käesoleval perioodil toimub veel erinevate asjaolude täpsustamine ning seotud isikute kaasamine. Täiendavat kaasamist soovis ministeerium eesmärgil, kelle omandile vastuvõetud üldplaneering ühel või teisel moel kitsendusi seab.

Toila vald esitas Riigi Tugiteenuste Keskusele (RTK) projektitaotluse Jaama tn 26 Kohtla-Nõmme alev lammutamiseks. Toetust taotleti Ida-Viru maakonna tühjenevate eluruumide probleemistikuga tegelevast toetusmeetmest. Läbiviidud hanke tulemusel läheb 12 korteriga korterelamu lammutamisele 2024. aasta kevadel. Kinnistu heakorrastatakse ning suunatakse uuesti kasutusse.

Strateegiline eesmärk 2: Toila vallas on peamised avalikud teenused inimesele lähedal, uuenduslikud ja heal tasemel

Hariduse ja noorsootöö arendamine

2023. aastal Toila Vallavolikogu võttis vastu otsuse lõpetada teenuse osutamise leping Toila eralasteaed Naerumeri alates 1. novembrist 2023. Vald ei olnud valmis olemasolevatel lepingu tingimustel lasteaias finantseerimist jätkama. Toila aleviku laste jaoks olid tagatud vabad kohad Voka munitsipaallasteaias Naksitrallid. Laste üleminek ühest lasteaiast teise oli sujuv, lisaks leidis osa Toila lasteaiasõpetajatest uue töökoha Voka lasteaias. Muudatustest tulenevalt saab vald panustada rohkem munitsipaallasteaias teenuse arengusse. Kahaneva rahvastikuga, sh viimase 3 aasta väikest sündivust arvestades, oli muudatus vajalik.

Juunis 2023 tegi Haridus- ja Teadusministeerium Toila vallale ettepaneku uue kaasaegse õpikeskkonnaga põhikoolihoone rajamiseks ning haridusvõrgu korrastamiseks Toila Gümnaasiumis gümnaasiumiastme sulgemisega. Vallavolikogu andis vallavalitsusele volituse ministeeriumiga läbirääkimiste pidamiseks. Toimusid mitmed kohtumised ja kaasamised ministeeriumi, kohaliku kogukonna ja vallavolikogu hariduskomisjoni liikmetega. Märtsis 2024 võttis Toila Vallavolikogu ministeeriumi poolt tehtud ettepaneku vastu ning vallavalitsus alustab 2024. aasta II kvartalis uue 180 õppekohaga põhikoolihoone rajamiseks vajalike tegevustega. Õppetöö Toila Gümnaasiumis lõpeb vastavalt vallavolikogu otsusele 2026. aastal.

2023. aastal toimusid Toila valla haridusvaldkonna arengukava aastani 2035 koostamise protsess koos kogukonna kaasamisega. Haridusvaldkonna arengukava võeti vastu vallavolikogu poolt jaanuaris 2024. Arengukava visiooni kohaselt on aastal 2035 Toila valla haridusasutustes: 1) suurepärase, vajadustele vastav ning kaasajastatud õpikeskkond, 2) kaasaegne ja õppijakeskne õpikäsitus, 3) piisavalt lapsi, õpilasi ja kvalifitseeritud õpetajaid ja 4) tulemuslik ja koostööine juhtimine.

Arengukava jaotub nelja esinevasse programmi:

- P1) õpikeskkonna arendamise programm,
- P2) õpikäsitluse arendamise programm,
- P3) järelkasvu programm,
- P4) juhtimise ja koostöö programm.

Haridus- ja Teadusministeerium tunnustas noortevaldkonna tänujalal parimaid - aasta noortekeskuse tiitel tuli Toila valda. Toila valla noortekeskusi tunnustatud 2023. aastal, et nende toel sündis kaheaastase järjepideva töö tulemusel noorte omaalgatuslik edulugu - merekonteinerisse ehitatud liikuv noortekeskus. Mobiilne noortekeskus avas ukSED 01.06.2023 ning tegutses suvel kolmes valla piirkonnas. Projekti olid kaasatud nii Eesti Kunstiakadeemia tudengid kui kohalikud ettevõtjad, rääkimata noorte enda panusest projekti õnnestumisesse.

Noortevolikogu töö toimib ning noored on aktiivselt kaasatud Toila Vallavolikogu komisjonidesse. Toila noored on kaasatud ka Toila valla arengut puudutavatesse aruteludesse.

Sotsiaalhoolekande ja tervishoiu arendamine

2023. aastal lõppes Euroopa Liidu Sotsiaalfondi poolt rahastatud “Koduteenuse arendamise” projekt, millega vähendati tööealise elanikkonna hoolduskoormust oma lähedaste hooldamisel, pakkudes koduteenuse näol võimalust naasta tööjõuturule. Projekt oli edukas ning täitis kõik kavandatud mõõdikud.

Osaleti koos Päästeametiga projektis “Kodud tuleohutuks” ning Tervise Arengu Instituudi ja Norra Rahvatervise Instituudi koostööprojektis “Rahvatervise valdkonna võimekuse ja kompetentside suurendamine kohalikes omavalitsustes”. Projekti tulemusel valmis Toila valla Tervise- ja Heaoluprofiil. Profiili keskmeks on 50+ meeste tervis ning kus tegevuskava kohaselt kavandatakse lähiaastatel rida erinevaid ennetustegevusi, mis sihtrühma terviseküsimumsi esile tõstavad, aidades kaasa nende lahendamisele.

Kultuuri, spordi ja vaba aja võimaluste arendamine

Toila valla Spordi- ja Kultuurikeskuse eestvedamisel on algatatud ja läbi viidud erinevaid spordi ja aktiivset liikumist soodustavaid ja toetavaid üritusi, nt “Sammud läbi Toila valla”, “Noortesari” jms. Spordiüritusi korraldatakse üle valla ning kogu teemakohane info on kättesaadav veebilehelt <http://toilasport.ee>. Järjepidevalt tegeletakse spordiobjektide korrashoiuga.

Toila valla 2023. aastal toimus 50 erinevat kultuuriüritust ja 16 spordiüritust, noortekeskused korraldasid 10 üritust.

Toila Vallavalitsus alustas Voka alevikus uue kogukonnakeskuse rajamise projektiga, mille esimese etapina koostati arhitektuuriline projekt, mille koostas arhitektuurbüroo Urban Mark. Projekt esitati Ida-Viru maakonna Õiglase Ülemineku Fondi KOV-investeeringute toetusmeetmesse, kust saadud tagasiside kohaselt on projekt kantud põhitaotlejate nimekirja. 2024. aasta I pooles toimub nüüdisaegse kogukonnakeskuse eelprojekti koostamine ning põhitaotluse esitamine. Positiivse toetusotsuse korral järgneb hankemenetluse läbiviimine ning ehitusega alustamine orienteeruvalt 2024. aasta lõpul.

Toila vald jätkuvalt toetab vallas tegutsevaid mittetulundusühinguid vastavalt tegevustoetuste andmise korrale, nii tegevuse toimimiseks, hoidmiseks, treeningute läbiviimiseks, ürituste korraldamiseks kui ka projektide omafinantseeringu tagamiseks.

Strateegiline eesmärk 3: Toila on rahvusvaheline turismisihtkoht ja kuurort

Turismisektori arendamine

Toila vald saab aidata turismisektori arendamisele kaasa läbi külastuskeskkonna atraktiivsuse tõstmise, mis on järjepidev tegevus. Seostub see elukeskkonna arendamisega, selleks on maastikukujunduslikud projektid või matkarajad, külastuskeskused, sadama- ja rannaala arendused vms.

Lisaks saab vald turismisektori arendamises kaasa rääkida osalemisega Ida-Viru Ettevõtluskeskuse poolt koordineeritavas Ida-Viru Turismiklastris.

Toila vallas on kõige populaarsemateks loodusobjektideks Oru park ja Valaste juga. Vallale kuulub ka SA Eesti Kaevandusmuuseum, mis on üks külastatuimaid turismiobjekte Ida-Virumaal.

Mainekujundus ja turunduse arendamine

Lisaks Ida-Viru Turismiklastris osalemisele on Toila vald üks asutajatest ka Ida-Viru Filmifondis. Viru Filmifond ühelt poolt elavdab ja mitmekesistab väikeettevõtlust ning teisalt turundab turismiobjekte kogu maakonnas, k.a. Toila vallas. 2023. aastal toimusid Toila sadama- ja rannaalal rahvusvahelised filmivõtted. Varasemalt on samas kohas filmitud Ilmar Raagi film “Erik Kivisüda” ning teadaolevalt filmitakse 2024. aastal Päite külas rahvusvahelist filmi.

Strateegiline eesmärk 4: Toila vallas on strateegiline, avatud ning kaasav juhtimine

Kaasava juhtimise eesmärk on valdkondi läbiv ning mõjutab kõiki valla poolt juhitavaid eluvaldkondi. Kaasamine on väga oluline, et jõuda vallas iga inimeseni, et toimiks vastastikune kommunikatsioon. Infovahetuse teeb keerukas asjaolu, kuna esineb kaasamisvõimaluste ja -vahendite paljusus.

Rasked otsused on olnud seotud lasteaiateenuse lõpetamisega Toila alevikus ning Toila Gümnaasiumi gümnaasiumiastme sulgemisega. Otsused on olnud tingitud valla demograafilisest seisust ja oluliselt vähenenud sündivusest. Gümnaasiumihariduse andmise võimalikkuse ja perspektiivi osas viidi läbi mitmeid kaasamisi, paralleelselt koostati Toila valla haridusvaldkonna arengukava aastani 2035. Märtsis 2024 otsustas vallavolikogu gümnaasiumihariduse andmise lõpetada Toilas alates 2026. aastast.

Septembris 2022 Jõhvi valla poolt tehtud ühinemisläbirääkimiste ettepanek võeti Toila Vallavolikogu poolt vastu andes volitused läbirääkimisteks. 2023. aastal läbirääkimiste juhtrühma poolt on toimunud ühinemislepingu ettevalmistamine. Ühinemise protsessi puudutav info asub veebiaadressil <https://toila.kovtp.ee/yhinemisläbirääkimised>. Ettevalmistavate tegevuste ajakavas on planeeritud ühinemislepingu arutelu mõlemas vallavolikogus 2024. aasta oktoobris.

Toila valla eelarvestrateegia 2023-2027 (vastu võetud 25.10.2023 volikogu määrus nr 28) investeringutegevused, mis olid kavandatud 2023. aastasse (tuhandetes eurodes):

Toila valla arengukavas ja eelarvestrateegias planeeritud tegevused	2023 eelarve strateegia summad	2023 eelarves planeeritud summad	2023 aasta lõpuks teostatud	Selgitused
01 Vallamaja investeringud	12	12	12	
<i>sh omavahenditest invatõstuk</i>	12	12	12	Teostatud
03 Toimepidevuse tagamine	49	49	49	
<i>sh omavahendite arvelt</i>	49	49	49	Teostatud generaatorite soetamine
04 Valla teede renoveerimine,	110	155	137	
<i>sh toetuse arvelt</i>	0	0	0	
<i>sh omavahenditest</i>	110	155	137	Voka teed üleminevaks 2024.aastasse
04 Toila-Jõhvi kergliiklustee projekt,	85	60	0	
<i>sh toetuse arvelt</i>	64	45	0	
<i>sh muude vahendite arvelt (omaosalus)</i>	21	15	0	Teostamata
04 Kohtla-Nõmme Raudtee tänav projekt	48	48	14	
<i>sh toetuse arvelt</i>	36	36	0	
<i>sh omavahendite arvelt (omaosalus)</i>	12	12	14	Poolleiolev projekt

Toila valla arengukavas ja eelarvestrateegias planeeritud tegevused	2023 eelarve strateegia summad	2023 eelarves planeeritud summad	2023 aasta lõpuks teostatud Selgitused
04 Toila sadama arendamine	22	22	22
<i>sh muude vahendite arvelt (omaosalus)</i>	22	22	22
04 Toila sadama-alale parkimissüsteemi rajamine	25	25	25
<i>sh toetuse arvelt</i>	21	21	21 Rajatud
<i>sh omavahendite arvelt (omaosalus)</i>	4	4	4
04 Arendusprojektid (projektide omafinantseerimised)	14	0	0
<i>sh muude vahendite arvelt (omaosalus)</i>	14	0	0
06 Eluruumide renoveerimine	64	56	56
<i>sh toetuse arvelt</i>	64	56	56 Soetatud ja renoveeritud
06 Joogi ja kanal veevarustuse rekonstrueerimine	12	0	0
<i>sh muude vahendite arvelt (omaosalus)</i>	12	0	0 ÜVK kava 2024.aastasse
06 Tänavavalgustuse rekonstrueerimine külad	4	4	4
<i>sh omavahendite arvelt</i>	4	4	4 Projekt valmis
08 Voka kogukonnamaja Narva mnt 2 projekt	6	26	25
<i>sh omavahendite arvelt</i>	6	26	25 Projekteerimise jätk 2024
08 Noortekeskuse mobiilse konteineri soetus	43	43	43
<i>sh toetuse arvelt</i>	30	30	30 Soetatud
<i>sh muude vahendite arvelt (omaosalus)</i>	13	13	13
09 Voka lasteaia rühmaruumide remont	50	57	57
<i>sh omavahendite arvelt</i>	50	57	57 5. ja 6. rühmaruumi remont teostatud
09 Toila Gümnaasiumi renoveerimine	19	19	19
<i>sh omavahendite arvelt</i>	19	19	19 Müüri ja katuse remont teostatud
09 Energiatõhusad meetmed	54	54	54
<i>sh toetuse arvelt</i>		0	
<i>sh omavahendite arvelt</i>	54	54	54 Kohtla-Nõmme Kool LED lambid
KOKKU põhivara soetus ja renoveerimine	617	630	517
<i>sh toetuse arvelt</i>	254	188	146
<i>sh muude vahendite arvelt (omaosalus)</i>	363	442	371

Toila valla arengukavas ja eelarvestrateegias planeeritud tegevused	2023 eelarve strateegia summad	2023 eelarves planeeritud summad	2023 aasta lõpuks teostatud Selgitused
Põhivara sihtfinantseerimine:			
04 Haja-asustuse programmist toetused	83	78	85
<i>sh toetuse arvelt</i>	44	39	43 Teostatud
<i>sh omavahendite arvelt</i>	39	39	42
09 Katlamajade renoveerimine	53	53	53
<i>sh toetuse arvelt</i>	20	0	0 Teostatud
<i>sh omavahendite arvelt</i>	33	53	53
KOKKU põhivara sihtfinantseerimine	136	131	138

1.6 Ülevaade valitseva ja olulise mõju all olevate sihtasutuste ja äriühingu kohta

SA Eesti Kaevandusmuuseum (valla osalus 100%) on Kohtla-Nõmmel tegutsev omanäoline muuseum, mis tutvustab nii realistlikus kui interaktiivses vormis põlevkivi kaevandamise, tootmise ja energeetika valdkonda. Pidevalt uuenev muuseum tutvustab külastajatele lugu Eesti põlevkivienergeetikast, alustades põlevkivi geoloogilisest tekkimisest ja kaevandamisest, kuni elektrienergia lõpptarbijani jõudmiseni ning tulevikulahenduste tutvustamiseni. Kaevandusmuuseumi külastajate tõmbenumbriks on allmaa kaevanduskäigud ja 2015. aasta kevadel avatud uus ja interaktiivne muuseumi peahoone, endine rikastusvabrik. Oma tegevuses juhindub SA Eesti Kaevandusmuuseum põhikirjas sätestatud eesmärkidest. Sihtasutus on asutatud kaevandusmuuseumi rajamiseks, käivitamiseks, talle üle antud varade kasutamiseks ja haldamiseks ning saadud vahendite abil arendustegevuseks.

Sihtasutuse varad on vähenenud võrreldes eelneva perioodiga 207 tuhande euro võrra (tingitud peamiselt põhivara amortiseerimisega) ja kohustused on vähenenud 2 tuhande euro võrra. Sihtasutuse aruandeaasta tulem oli negatiivne 204 tuhat eurot ja netovara moodustas aasta lõpul 4 miljonit eurot.

Muuseum teenis 2023. aastal tulu ettevõtlusest 424 tuhat eurot, sh muuseumi tegevusest 248 tuhat eurot, toitlustusteenustest 88 tuhat eurot, spordi- ja puhkealategevusest 6 tuhat eurot, muude toodete ja teenuste müügist 40 tuhat eurot (sh kajastub müntide ja suveniiride müük, safari teenus), üüri- ja rendituludelt 42 tuhat eurot.

Aruande perioodil suurenesid ettevõtlustulud 54 tuhande euro võrra.

Toetusi saadi aruandeperioodil 20 tuhat eurot, sh Kultuuriministeriumilt 17 tuhat eurot, Kultuurkapitalilt 2 tuhat eurot ja Töötukassalt 1 tuhat eurot. Eelneval perioodil saadi toetusi 650 tuhat eurot.

2023. aastal külastas SA Eesti Kaevandusmuuseumi 24 tuhat külastajat (2022 15 tuhat, 2019 23 tuhat). Muuseumi külastas 2023. aastal 4384 õpilast.

Külastajatele pakutakse ekskursioone eesti, soome, inglise ja vene keeles ning kasutusel on ka audiogiidid.

2023. aasta külastatavus tõusis eelmise kahe aasta võrdluses.

Facebooki ja kodulehe ning Ida-Viru Turismiklastri kaudu toimus oluline muuseumi tegevuse turundamine. Kaevandusmuuseumil 2020. aastal valmis uus atraktiivne koduleht ning broneerimiskeskond, millest oli 2023. aastal suur abi. Broneerimiskeskonna kaudu 31.12.2023 seisuga laekus 24 tuhat eurot.

SA Kukruse Polaarmõis (valla osalus 100%) alustas tegevust 2011. aastal, mis tegeles Kukruse mõisa haldamise ja tegevuse korraldamisega. Sihtasutuse asutajaks oli Kohtla vald.

01.04.2011 andis Kohtla Vallavalitsus sihtasutusele tasuta tähtajatu rendiga Kukruse külas Mõisa maaüksusel asuva Kukruse mõisa peahoone A ja B osad koos seal asuva inventariga ning hoone ümber jääva maa-alaga - kokku väärtusega 1,24 miljonit eurot käibemaksuta. Rendiobjekti kasutamise otstarve oli turismi- ja puhkeobjekt/muuseum.

01.08.2012 andis Kohtla Vallavalitsus sihtasutusele tasuta tähtajatule rendile ka Kukruse mõisa aidahoone koos sinna juurde kuuluva maaga. Nimetatud rendiobjekti kasutusotstarve on abihoone. Sihtasutuse põhitegevuseks oli mõisakompleksis paikneva ekspositsiooni tutvustamine ja turundamine ning saalide rent. 2023. aasta augustis tegi SA nõukogu Toila Vallavalitsusele ettepaneku SA likvideerimiseks. Vallavolikogu võttis 30.08.2023 vastu otsuse nr 45 sihtasutuse lõpetamiseks alates 01. jaanuarist 2024. a.

SA Kukruse Polaarmõis 2023 majandusaasta tulem on negatiivne - 10 tuhat eurot.

AS Vekanor asutati 22. septembril 1999. aastal. Toila vallale kuulub 100% AS Vekanor aktsiatest. Valla eesmärk on AS Vekanor majandustegevuse kaudu elanikkonnale teenuste osutamine ja arendamine järgmiselt: soojuse tootmine ja müük, vee- ja kanalisatsiooniteenuse müük. Tütarettevõtte tähtsamad finantsnäitajad on esitatud raamatupidamise aruandes.

AS Vekanor põhitegevusaladeks 2023. aastal oli vee- ja kanalisatsiooniteenuse osutamine ning soojusenergia tootmine ning müük Ida-Virumaal Toila vallas Toila ja Voka alevikus, Kohtla-Nõmme alevis, Kohtla, Roodu, Kabelimetsa, Kukruse, Vitsiku, Saka ja Pühajõe külades.

Ettevõtte eesmärkideks on:

- kvaliteetse joogivee tootmine ja tarnimine;
- klientidelt reovee vastuvõtmine ning –puhastamine;
- soojusenergia tootmine maa-, vedelgaasi ja põlevkiviõli lokaalkatlamajades.

Tootmine

Ettevõttel on vee- ja kanalisatsiooniteenuse osutamiseks 3 veetöötlusjaama, 7 puurkaevpumpplat, 4 reoveepuhastit ning 14 reoveepumpplat. Müüdnud joogivee kogus 2023. aastal oli 79 411m³ ning vastuvõetud reovee kogus 99 280 m³. Joogiveeanalüüsid vastasid kehtestatud joogivee kvaliteedinõuetele kõikides piirkondades. Reoveepuhastitest suublasse juhitud heitvesi vastas keskkonnalooga ettenähtud saasteainete piirnormidele.

Ettevõttel on soojusenergia tootmiseks 9 vedel- ja maagaasi katlamaja ning 2 põlevkiviõli katlamaja.

Müüdnud soojusenergia hulk 2023. aastal oli 2321 Mwh (2022. aastal oli 2780 Mwh).

Soojusenergia tootmine ja müük vähenes. Voka ja Kohtla-Nõmme rahvamajades soojusenergia kasutamine 2023/2024 kütteperioodil peatati.

Alates 2022. aasta algusest ei ole võimalik ettevõttel taotleda toetusvahendeid ühisveevärgi ja kanalisatsiooni projektide elluviimiseks Keskkonnainvesteeringute Keskuse (edaspidi KIK) keskkonnaprogrammist, kuna AS Vekanor ei ole piirkondlik vee-ettevõtte.

Riiklik eesmärk on suunata vee-ettevõtteid ühinema ning seeläbi aidata kaasa piirkondlike vee-ettevõtete loomisele. Oluline on tagada vee-ettevõtluse jätkusuutlikkus ja toimepidevus ka pikas perspektiivis. Seetõttu tuleb ettevõtte omanikul hinnata, millisel moel tagada AS Vekanor võimalikult jätkusuutlik areng ning kuidas tagada kaasrahatus või toetusvahendid investeeringute teostamiseks.

Tegevused 2023. aastal

02.2023 Toila Gümnaasiumi katlamaja vedelgaasi reservlahendus. Eesmärgiks oli Toila Gümnaasiumi katlamaja reservkatla üleviimine vedelgaasi kütusele. Töövõtuleping sõlmiti 11.2022 ASga Propaan ning tööde tähtaeg oli 02.2023. Tööde käigus paigaldati maa-alune vedelgaasi mahuti ja vedelgaasi aurusti. Lisaks torustike jm vajalike seadmete paigaldamisele teostati ühendustööd olemasoleva katlaga.

Projekt valmis Toila Vallavalitsuse sihtfinantseerimise toel. Projekti maksumuseks kujunes 33 tuhat eurot.

04.2023 Saka küla ühisveevärgi laiendamine ja 1 kinnistule liitumispunkti rajamine.

05.2023 Kohtla-Nõmme Heina tänava ühisveevärgi avariiline asendamine.

05.2023 Voka lasteaia maagaasi katlamaja rekonstrueerimine. Eesmärgiks oli Voka lasteaia katlamaja rekonstrueerimine, mille käigus paigaldati uued maagaasi kondensatsiooni katlad, rekonstrueeriti soojussõlm ning korsten. Projekt valmis Toila Vallavalitsuse sihtfinantseerimise toel. Projekti maksumuseks kujunes 26 tuhat eurot. Tööde teostajaks oli OÜ GasGolder.

06.2023 Voka aleviku ühiveevärgi ja -kanalisatsiooni rekonstrueerimine. Projektiga rekonstrueeriti ligi 3 km ühisveevärgi torustikku ning 1,9 km ühiskanalisatsiooni torustikke. Klientidele paigaldati maakraanid, uued kanalisatsiooni liitumiskaevud ning 2 uut reoveepumplat. Projekteerimistöödega alustati 10.2021 ning ehitustööd lõpetati 06.2023. Projekti kogumaksumuseks kujunes 446 tuhat eurot. Projekteerimis- ja ehitustööde teostajaks oli OÜ Eesti ESM.

06.2023 Eesti vee-ettevõtete Liidu elektrienergia ühishange. Leping sõlmiti ASga Alexela.

06.2023 Kabelimetsa ja Kukruse küla pumpla veetöötuse rekonstrueerimine.

07.2023 Kohtla-Nõmme Kuusiku ja Juurdeveo tänava piirkonna ühisveevärgi peatorustiku avariiline asendamine.

08.2023 Voka reoveepuhasti tehnosüsteemide ja torustike osaline rekonstrueerimine.

09.2023 Vedelgaasi hange Kohtla-Nõmme kooli konteinerkatlamajale. Hanke võitja oli AS Propaan.

10.2023 Maagaasi hange AS Vekanor lokaalkatlamajadele. Võitja oli OÜ Elektrum Eesti.

12.2023 Eesti vee-ettevõtete Liidu elektrienergia ühishange. Leping sõlmiti ASga Eesti Energia.

Arengusuunad 2024. aastal

Ettevõtte koostöös Toila Vallavalitsusega teostab Kohtla-Nõmme alevi Kure, Kaare, Sügise, Karikakra, Kevade, Õnne, Tähe, Tähe põik tänavatele ühiskanalisatsiooni rajamise. Tööprojekt on teostatud 2022. aastal ning seetõttu on mõistlik võimalikult kiiresti ehitustöödega alustada.

Kuna SA Keskkonnainvesteeringute Keskust ei ole võimalik ühisveevärgi ja -kanalisatsiooni projektide elluviimiseks enam kaasata, pannakse rõhku olemasoleva taristu parendamisele ja kaasajastamisele.

Lisaks hindab ettevõtte maagaasi lokaalkatlamajades vanemate katelseadmete asendamise vajalikkust ja investeeringu tasuvust. Võimalusel teostatakse katelseadmete ja/või soojussõlmade rekonstrueerimine.

OÜ Voka Vara (valla osalus 52%) on Toila vald partner 38 korteriga üürimaja rajamiseks aadressile Tiigi 5 Voka alevik, mida rahaliselt toetab EASi ja Kredexi ühisasutus. EL struktuurivahenditest rahastatava projekti "Üürielu rajamine Toila valda Ida-Viru maakonnas" valmimine on planeeritud 2025. aasta suvel.

1.7 Ülevaade sisekontrollisüsteemist ja finantsriskide juhtimisest

Sisekontrollisüsteem on meetmete rakendamine riskide maandamiseks ning hõlmab allasutuste struktuuri, juhtkonna suhtumist, kehtivaid protseduure ja asjaajamisreegleid.

Sisekontrolli meetmete rakendamine peab andma piisava kindlustunde, et tagada:

- asutuse tegevuse seaduspärasus;
- varade kaitstuse raiskamise, ebasihipärase kasutamise, pettuste ja ebakompetentsusest tulenevate kahjude eest;
- tegevuste tõhusus ja mõjususe ning osutatavate teenuste kõrge kvaliteet;
- asutuse juhtimis- ja finantsinformatsiooni usaldusväärsus ja õigeaegsus.

Riskide teadlik juhtimine on juhtkonnale eesmärkide saavutamise tagamisel oluliseks abiks. Selle käigus tuvastatakse eesmärkide saavutamist ohustavad tegurid, töötatakse välja tegevuskavad oluliste riskifaktorite maandamiseks, määratakse selle eest vastutajad ning tähtajad meetmete rakendamiseks.

Ressursside sihipärase kasutamise tagamiseks on välja töötatud asutusesisesed protseduurireeglid, kasutamise korrad, raamatupidamise sisekorra eeskiri, vajadusel rakendatakse teenistuslikku järelevalvet.

Varade kaitstuse tagamiseks viiakse läbi inventuure. Aastainventuuri läbiviimisel hindab inventuurikomisjon vara järelejäanud kasulikkude eluiga ja kui ilmneb, et vara tegelik kasutusiga on oluliselt erinev esialgu hinnatust, esitab ettepanekud põhivara kasuliku eluea muutmiseks. Varude, materiaalse põhivara, kinnisvarainvesteeringute ja bilansiväliselt arvestatava vara inventuuri viib läbi vallavanema korraldusega moodustatud vähemalt kolmeliikmeline komisjon.

Rahavoogude planeerimine ja tulude baas annab lootust uskuda, et on kindlustatud jätkuvalt kulude õigeaegne finantseerimine. Projektide läbiviimise edukus annab võimaluse jätkata ka järgnevatel aastatel samalaadsete ja uute projektitaotluste esitamise ja projektide käivitamise ja elluviimisega.

Kõik algdokumendid allkirjastab volitatud isik ning dokumenti töödeldud raamatupidaja.

Kõik algdokumendid maksumusega üle 5 000 euro allkirjastab ka vallavanem. Raamatupidamises kontrollitakse majandustehingu toimumist kinnitava dokumendi vastavust kehtestatud nõuetele. Rahaülekannete toimumise eelduseks on vähemalt kahe töötaja poolt signeeritud dokument.

Juhtkonna tegevuste seaduslikkust ja varade kasutamise sihipärasust kontrollib volikogu moodustatud revisjonikomisjon, mille koosseisu kuulub kolm volikogu liiget ning komisjon tegutseb vallavolikogu kinnitatud tööplaani alusel. Vastavalt töökavale läbiviidud revisjonidele, esitab komisjon puuduste leidmisel valdkonna vastutavale isikule päringu või ettepaneku puuduse likvideerimiseks.

2023. aasta töökorraldust võib kõigis valdkondades hinnata rahuldavaks. Konsolideerimisgrupis ei viidud aruandeaastal läbi olulisi muutusi investeerimis- ja finantseerimisstrateegias, finantseerimisstruktuuris, riskide maandamise poliitikas ega likviidsuses. Aruandeaastal ja aruande koostamise ajal ei ilmnud olulisi valuutakursside, intressimäärade või börsikursside muutustega seonduvaid riske. Toila valla eelarvepoliitika kavandamisel ja elluviimisel rakendatakse mitmeid alusdokumente- Kohaliku omavalitsuse korralduse seadus, Kohaliku omavalitsuse üksuse finantsjuhtimise seadus (KOFs), Toila valla põhimäärus ja arengukava, Toila vallavara valitsemise kord ning iga eelarveaasta kohta vastu võetud valla eelarve. Piirangud laenude ja muude kohustuste võtmisel tulenevad KOFsist ja vallavara valitsemise korrast. KOFs on kehtestanud omavalitsustele reeglid finantsdistsipliini tagamiseks, milles on Toila vald oma eelarvestrateegiates ka kinni pidanud.

Likviidsusriski täiendavaks maandamiseks võib vallavalitsus kuni eelarve vastuvõtmiseni iga kuu teha kulutusi 1/12 lõppenud eelarveaastaks ettenähtud kulutustest, kui eelarve ei ole eelarveaasta alguseks vastu võetud. Peale eelarve vastuvõtmist täidetakse kinnitatud eelarvet vallavalitsuse alaeelarvete juhtide ja allasutuste juhtide poolt jälgides põhimõtteid, et personali- ja majanduskulud oleks kaetud, arvestades tegevuste sessoonsust.

Eelarve täitmise seisust antakse alaeelarvete ja allasutuste juhtidele ülevaade igapäevaselt eelarverakenduse VeeRa kaudu. Kvartaalselt antakse eelarve täitmise informatsiooni valla kodulehel. Volikogu majanduskomisjonis antakse teada, kui tekib vajadus lisaelarve koostamiseks. 2023. aastal koostati kolm lisaelarvet. Vallavalitsuse ja hallatavate asutuste raamatupidamine toimub tsentraliseeritult. Investeeringute tegemine kavandatakse vastavalt sõlmitud lepingutele ja valla arengukavas ning eelarvestrateegias kinnitatud tegevustele.

Toila Vallavalitsusel ja konsolideerimisgruppi kuuluvatel sihtasutustel ja äriühingul on avatud tavapäraseks tehinguteks pangakontod Swedbank, SEB Pank AS, Coop pank. LHV pangas on vallavalitsusel avatud krediidi teenindamise konto.

Kõigile partneritele sätestatakse sõlmitud lepingutes või väljastatud arvetel maksetähtajad. Kohustuste täitmise tagamiseks sõlmitakse pikaajaliste tehingute osas lepingud. Võlgnikele edastatakse kirjalikke meeldetuletusi ja vajadusel kasutatakse inkassoteenust.

Intressiriski hetkel ei ole, kuna valla laenukoormus on madal ja uusi suuremahulisi laene ei ole käesoleval ajal plaanis võtta. Toila vallal ei ole finantsinvesteeringutelt saadavat tulu.

Valuutariski vallal ei ole, sest välisvaluutas sõlmitud lepinguid ei ole.

1.8 Ülevaade vallavalitsuse ja vallavolikogu tegevusest

Toila Vallavolikogu on 2023. aastal vastu võtnud 17 määrust ja 18 otsust, vallavalitsus 7 määrust ja 421 korraldust.

2023. aastal toimus 11 vallavolikogu ja 36 vallavalitsuse istungit. Vallavolikogu ja vallavalitsuse määrused avalikustatakse Riigi Teatajas. Vallavolikogu ja vallavalitsuse üksikaktid (otsused ja korraldused) on kättesaadavad vallavalitsuses ning avalikustatud valla dokumendiregistris. Kodulehel ja valla lehes avalikustatakse vallaelanikke puudutavaid teateid. Vallavolikogu ja vallavalitsuse tööd reguleerivad valla põhimäärus ja vallavolikogu töökord. Vallavalitsuse ametnike ja töötajate töösuhted on reguleeritud lähtuvalt töölepingu seadusest ja teistest töösuhteid reguleerivatest seadustest, sh avaliku teenistuse seadusest. Vallavolikogu ja vallavalitsuse asjaajamine on dokumenteeritud, kasutatakse dokumendihalduse tarkvara Webdesktop. Vallavalitsuse ametnikud osalevad koolitustel, kuna seadusandlus on pidevas muutumises. Vallavolikogus on moodustatud 5 komisjoni. Komisjonid on arutanud mitmeid eelnõusid ja teinud ettepanekuid valla elu korraldamiseks. Revisjonikomisjon kontrollib ja hindab vallavalitsuse ja hallatavate asutuste või valla valitseva mõju all oleva äriühingu, sihtasutuse ja mittetulundusühingu tegevuse seaduslikkust, otstarbekust ja tulemuslikkust ning valla vara kasutamise sihipärasust.

Finantsmõjude hinnang on avalikustatud majandusaastaaruande lisa 21 "Sündmused pärast bilansipäeva".

2. Konsolideerimisgrupi raamatupidamise aastaaruanne

2.1 Konsolideeritud bilanss

Tuhandetes eurodes

		lisa	2023	2022
Varad			18 744	19 442
Käibevara			1 243	1 674
Käibevara	Raha ja pangakontod	2	659	852
	Maksu-, lõivu- ja trahvinõuded	3	475	467
	Muud nõuded ja ettemaksed	4	106	355
	Varud		3	0
Põhivara			17 501	16 622
	Muud nõuded ja ettemaksed		6	6
	Kinnisvarainvesteeringud	6	352	4
	Materiaalne põhivara	7	17 140	17 751
	Immateriaalne põhivara	8	3	7
Kohustised ja netovara			18 744	19 442
Lühiajalised kohustised			629	800
	Võlad tarnijatele		237	343
	Võlad töötajatele		111	96
	Muud kohustised ja saadud ettemaksed	9	252	294
	Laenukohustised	11	29	67
Pikaajalised kohustised			315	224
	Võlad tarnijatele		3	3
	Laenukohustised	11	312	221
Netovara			17 800	18 418
	Vähemusosalus		109	0
	Aruandja omanikele kuuluv netovara		17 691	18 418
	Akumuleeritud ülejääk (puudujääk)		18 535	17 908
	Aruandeperioodi tulem		-844	510

2.2 Konsolideeritud tulemiaruanne

Tuhandetes eurodes

	lisa	2023	2022
Tegevustulud		10 421	10378
Maksud ja sotsiaalkindlustusmaksed		5 627	5062
Tulumaks	3	5 455	4902
Omandimaksud	3	148	144
Maksud kaupadelt ja teenustelt	3	24	16
Kaupade ja teenuste müük	13	1 618	1423
Riigilõivud	13	8	8
Tulud majandustegevusest	13	1 610	1415
Saadud toetused	12	3 049	3743
Muud tulud	14	127	150
Kasum/kahjum põhivara ja varude müügist		11	14
Muud tulud varadelt		93	125
Eespool nimetatamata muud tulud	14	23	11
Tegevuskulud		-11 250	-9865
Antud toetused		-520	-428
Sotsiaaltoetused	15	-311	-263
Muud toetused	15	-209	-165
Tööjõukulud	16	-4 847	-4007
Majandamiskulud	17	-3 913	-3991
Muud kulud	17	-799	-526
Põhivara amortisatsioon ja ümberhindlus	7	-1 171	-913
Aruandeperioodi tegevustulem		-829	513
Finantstulud ja -kulud		-10	-3
Intressikulu		-11	-3
Tulu hoiustelt ja väärtpaberitelt		1	0
Vähemusosale kuuluv kasum/kahjum		-5	
Aruandeperioodi tulem		-844	510
Aruandeperioodi tulem ja siirded kokku		-844	510

2.3 Konsolideeritud rahavoogude aruanne

Tuhandetes eurodes

	Lisa	2023	2022
Rahavood põhitegevusest			
Aruandeperioodi tegevustulem		-829	513
<i>Korrigeerimised</i>		-20	0
Põhivara amortisatsioon ja ümberhindlus	7;8	1171	913
Käibemaksukulu põhivara soetuseks	17	83	153
Saadud sihtfinantseerimine põhivara soetuseks	12	-190	-1375
Kasum/kahjum põhivara müügist		-11	-14
Antud sihtfinantseerimine põhivara soetuseks	15	85	49
Korrigeeritud tegevustulem		309	239
Põhitegevusega seotud käibevarade netomuutus kokku	3;4	150	-33
Põhitegevusega seotud kohustiste netomuutus	9	-31	104
Rahavood põhitegevusest kokku		408	310
Rahavood investeerimistegevusest			
Tasutud põhivara eest (v.a. finantsinvesteeringud ja osalused)	7;8	-715	-2157
Laekunud põhivara müügist (v.a. finantsinvesteeringud ja osalused)	7;8	11	73
Laekunud sihtfinantseerimine põhivara soetuseks		238	568
Makstud sihtfinantseerimine põhivara soetuseks	12;15	-91	-49
Laekunud intressid ja muu finantstulu		1	0
Rahavood investeerimistegevusest kokku		-556	-1565
Rahavood finantseerimistegevusest			
Laekunud laenud		68	230
Tagasi makstud laenud	11	-92	-140
Tagasi makstud kapitalirendikohustused	11	-11	-12
Makstud intressid		-10	-3
Rahavood finantseerimistegevusest kokku		-45	75
Puhas rahavoog		-193	-1180
Raha ja selle ekvivalendid perioodi alguses		852	2032
Raha ja selle ekvivalendid perioodi lõpus		659	852
Raha ja selle ekvivalentide muutus		-193	-1180

2.4 Konsolideeritud netovara muutuste aruanne

Tuhandetes eurodes

	Akumuleeritud tulem	Netovara kokku
Saldo 31.12.2021	17 908	17 908
Aruandeaasta tulem	510	510
Saldo 31.12.2022	18 418	18 418
Vähemusosalus	109	109
Varade, kohustiste ja netovara suurenemine seoses valitseva mõju tekkimisega	117	117
Aruandeaasta tulem	-844	-844
Saldo 31.12.2023	17 800	17 800

2.5 Konsolideerimata eelarve täitmise aruanne

Tuhandetes eurodes

tulu/ kulu- liik	tegevu sala/ valdko nna	TULUD TULULIIKIDE LÕIKES	Esialgne 2023 eelarve (määrus nr 17 01.02.23)	Eelarve muudatused (lisaeelarved 1.+2.+3.)	Lõplik 2023 eelarve	Sisemised ja reserv- fondi suunami- sed	2023 eelarve täitmine seisuga 31.12.2023
		PÕHITEGEVUSE TULUD KOKKU	8 628	598	9 226	0	9 287
30		Maksutulud	5 558	31	5 589	0	5 627
32		Tulud kaupade ja teenuste müügist	619	115	734	0	734
35		Saadavad toetused tegevuskuludeks	2 421	391	2 812	0	2 834
		<i>Sh tasandusfond</i>	249	1	250	0	251
		<i>toetusfond haridus</i>	1 404	0	1 404	0	1 404
		<i>toetusfond muud toetused</i>	625	24	649	0	980
		<i>Sihtfinantseerimine tegevuskuludeks</i>	143	366	509	0	199
38		Muud tegevustulud	30	61	91	0	92
		PÕHITEGEVUSE TULUD KOKKU	8 628	598	9 226	0	9 287
30		Maksutulud kokku sh.	5 558	31	5 589	0	5 627
sh	201	Vallavalitsemise valdkond	5 538	31	5 568	0	5 607
	01112	Füüsilise isiku tulumaks	5 390	26	5 416	0	5 455
	01112	Maamaks	145	4	149	0	148
	01112	Reklaamimaks	3	1	3	0	4
	206	Majanduse valdkond	20	1	21	0	0
	04520	Parkimistasu sadam	20	1	21	0	21
32		Tulud kaupade ja teenuste müügist kokku sh.	619	114	733	0	734
sh	201	Vallavalitsemise valdkond	13	4	17	0	16
	01112	Riigilõivud ehitus, kasutusload jm	7	1	8	0	8
	01112	Tulud õiguste jt teenuste müügist	6	0	6	0	6
	01112	Muu toodete ja teenuste müük	0	3	3	0	2
	206	Majanduse valdkond	111	6	117	0	114
	04520	Tulud sadama teenuste müügist	17	4	21	0	23
	04520	Tulud sadama üür ja rent	27	2	29	0	27
	05100	Tulud majandustegevusest ohtlike jäätmete kogumispunkt	50	0	50	0	50
	06605	Tulud majandustegevusest majandus	17	0	17	0	15

2.5 Konsolideerimata eelarve täitmise aruanne järg

tulu/ kululi ik	tegevus ala/ valdkon na kood	TULUD TULULIHKIDE LÕIKES	Esialgne 2023 eelarve (määrus nr 17 01.02.23)	Eelarve muudatused (lisaeelarved 1.+2.+3.)	Lõplik 2023 eelarve	Sisemised ja reserv- fondi suunami- sed	2023 eelarve täitmine seisuga 31.12.2023
	203	Kultuurivaldkond	26	21	47	0	53
		Tulud teenuste müügist Toila					
08107		noortekeskused	0	2	2	0	2
		Tulud teenuste müügist Toila sport					
08109		ja kultuur	23	15	38	0	44
		Tulud majandustegevusest Toila					
08109		sport ja kultuur	3	1	4	0	4
08600		Muu vaba aeg	0	3	3	0	3
	204	Hariduse valdkond	467	82	549	0	548
		Tulud teistelt omavalitsustelt					
09110		lasteaiateenuste müügist	196	76	272	0	274
		Tulud Voka lasteaiateenuste müügist					
09110		Tulud Kohtla-Nõmme	67	5	72	0	69
		lasteaiateenuste müügist					
09110		Tulud Kohtla-Nõmme koolis	31	3	34	0	34
		teenuste müügist					
09212		Tulud Kohtla-Nõmme Kool	5	1	6	0	6
		majandustegevusest					
09212		Tulud teistelt omavalitsustelt	5	0	5	0	4
		koolitamisteenuste eest					
09212		Tulud Toila Gümnaasiumi	116	6	122	0	123
		osutatavate teenuste eest					
09212		Tulud Toila Gümnaasiumi	13	0	13	0	14
		majandustegevusest					
09212		Tulud teistelt omavalitsustelt	2	0	2	0	1
		huviharidusteenuste eest					
09510		Tulud Toila Muusika- ja Kunstikooli	19	-9	10	0	10
		teenuste müügist					
09510			13	0	13	0	13
	207	Sotsiaalvaldkond	3	0	3		3
10900		Tulud sotsiaalabi teenustelt	3	0	3	0	3
35		Saadavad toetused tegevuskuludeks sh	2 421	391	2 812	0	2 834
	201	Vallavalitsemise valdkond	250	1	251		273
01112		Tasandusfond (lg 1)	250	1	251	0	251
02100		Harjutusväljaku hüvitis	0	0	0	0	22
	203	Kultuurivaldkond	8	40	48	0	48
08107		Toetus noorsootöö vallas	0	4	4	0	4
		Toetused Toila valla Spordi ja					
08109		Kultuurikeskusele	0	36	36	0	36
08201		Raamatute soetamise toetus	8	0	8	0	8

2.5 Konsolideerimata eelarve täitmise aruanne järg

tulu/ kululi ik	tegevus ala/ valdkon na kood	TULUD	TULULIHKIDE	LÕIKES	Esialgne 2023 eelarve (määrus nr 17 01.02.23)	Eelarve muudatused (lisaeelarved 1.+2.+3.)	Lõplik 2023 eelarve	Sisemised ja reserv- fondi suunamise d	2023 eelarve täitmine seisuga 31.12.2023
	204	Hariduse valdkond			1 404	0	1 404	0	1 404
		Toetusfond haridus			1 404	0	1 404	0	1 404
092		Toetusfond hariduskuludeks koolid			1 336	0	1 336	0	1 336
096		Toetusfond koolitoit			68	0	68	0	68
		Sihtfinantseerimine tegevuskuludeks sh.							
	206	Majanduse valdkond			4	21	25	0	25
04520		Toila sadam			0	13	13	0	13
04740		Üldmajanduslikud arendusprojektid			4	0	4	0	4
		Muus elamu- ja							
06605		kommunaalmajanduse tegevus			0	8	8	0	8
	201	Vallavalitsemise valdkond			11	20	31	0	31
01600		Toetused valimised			11	0	11	0	11
01112		Toetused muud			0	20	20	0	20
	206	Majanduse valdkond			182	1	183	0	183
04510		Kohalike teede hoiutoetus			182	1	183	0	183
	204	Hariduse valdkond			188	289	477	0	479
09110		Koolieelsete lasteasutuste toetus			77	0	77	0	77
09110		Voka Lasteaed Naksitrallid			0	1	1	0	2
09110		Toila Lasteaed Naerumeri			0	40	40	0	40
		Toetused Kohtla-Nõmme Kool-							
09110		lasteaed			0	2	2	0	2
09212		Toetused Kohtla-Nõmme Kool			12	5	17	0	17
09212		Toetused Toila Gümnaasium			0	17	17	0	18
09510		Huvihariduse ja -tegevuse toetus			70	0	70	0	70
09601		Koolipiim ja -puuvili			0	6	6	0	7
09800		Hariduse haldus			28	219	247	0	247
	207	Sotsiaalvaldkond			374	19	393	0	391
		Muu puuetega inimeste sotsiaalne							
10121		kaitse			5	0	5	0	5
		Eakate sotsiaalh.							
10200		asutused/hooldekodud			150	0	150	0	150
10400		Asendus ja järelhooldusetoetus			37	10	47	0	47
		Muu perekondade ja laste sotsiaalne							
10402		kaitse			21	0	21	0	21
		Eluasemeteenused sotsiaalsetele							
10600		riskirühmadele			0	12	12	0	12
10701		Toimetulekutoetus			88	-6	82	0	82
10900		Muu sotsiaalsete riskirühmade kaitse			73	3	76	0	74

2.5 Konsolideerimata eelarve täitmise aruanne järg

tulu/ kululiik	tegevus ala/ valdkon na kood	TULUD TULULIIKIDE LÕIKES	Esialgne 2023 eelarve (määrus nr 17 01.02.23)	Eelarve muudatused (lisaelarved 1.+2.+3.)	Lõplik 2023 eelarve	Sisemised ja reserv- fondi suunami- sed	2023 eelarve täitmine seisuga 31.12.2023
38	Muud tegevustulud kokku sh.		30	61	91	0	92
sh	201 Vallavalitsemise valdkond		30	60	90	0	90
	01112 Muud tulud varadelt (maavara ja vee- erikasutustasu)		29	60	89	0	87
	01112 Muud tulud		1	0	1	0	3
	203 Kultuurivaldkond		0	0	0	0	1
	08203 SA Kukruse Polaarmõis		0	0	0	0	1
	206 Majanduse valdkond		0	1	1	0	1
388	04520 Muud tulud Toila Sadam		0	1	1	0	1
kululiik	tegevus ala/ valdkon na kood	KULUD KULULIIKIDE LÕIKES PÕHITEGEVUSE KULUD KOKKU	Esialgne 2023 eelarve (määrus nr 17 01.02.23)	Eelarve muudatused (lisaelarved 1.+2.+3.)	Lõplik 2023 eelarve	Sisemised ja reserv- fondi suunami- sed	2023 eelarve täitmine seisuga 31.12.2023
		-8 898	-8 898	-512	-9 410	22	-9 047
4	Antavad toetused tegevuskuludeks		-326	-191	-517	-3	-466
41	Sotsiaalabitoetused ja muud toetused füüsilistele isikutele		-214	-143	-357	0	-311
45	Toetused tegevuskuludeks		-112	-48	-160	-3	-155
	Muud tegevuskulud		-8 571	-322	-8 893	25	-8 581
50	Personalikulud		-4 343	-265	-4 608	-4	-4 436
55	Majandamiskulud		-4 160	264	-3 896	-20	-3 802
60	Muud kulud (sh reservfond)		-68	-321	-389	49	-343

2.5 Konsolideerimata eelarve täitmise aruanne järg

KULUD VALDKONDADE LÖIKES		Esialgne 2023 eelarve (määrus nr 17 01.02.23)	Eelarve muudatused (lisaeelarved 1.+2.+3.)	Lõplik 2023 eelarve	Sisemised ja reservfondi suunamis	2023 eelarve täitmine seisuga 31.12.2023
201	Vallavalitsemise valdkond	914	-15	899	-49	763
01111	Vallavolikogu	81	2	83	0	77
01112	Vallavalitsus	729	-1	728	0	648
01114	Reservfond	68	-19	49	-49	0
01116	Valimised	11	0	11	0	11
01800	Üldisloomuga ülekanded valitsussektoris	25	3	28	0	27
203	Kultuurivaldkond	818	59	877	6	823
08102	Sportitegevus	22	2	24	1	24
08107	Noorsootöö ja noortekeskused	162	6	168	0	152
08109	Toila valla Spordi- ja Kultuurikeskus	451	53	504	0	479
08201	Toila Vallaraamatukogu	111	-1	109	5	98
08203	Muuseumid	29	0	29	3	32
08300	Vallaleht	15	-1	14	-2	12
08600	Mittetulundusühenduslik tegevus	27	1	29	-1	26
204	Hariduse valdkond	5 355	471	5 826	0	5 680
091	Alusharidus kokku	2 211	304	2 515	16	2 497
09110	Teistele Omavalitsustele jm teenused	555	-63	492	4	495
09110	Toila Lasteaed Naerumeri	687	267	954	0	954
09110	Voka Lasteaed Naksitrallid	570	90	660	12	660
09110	Kohtla-Nõmme Kool (lasteaed) Põhi- ja üldkeskhariduse otsekulud kokku	399	11	409	0	388
092	Teistele Omavalitsustele teenused	2 537	210	2 747	-15	2 458
09212	Kohtla-Nõmme Kool	158	-7	151	-2	148
09212	Toila Gümnaasium põhikool	804	77	881	3	875
09212	Üldkeskharidus kokku	1 384	140	1 524	-16	1 435
092	Toila Gümnaasium üldkeskharidus	191	0	191	0	190
09213	Huviharidus kokku	191	0	191	0	190
095	Teistele Omavalitsustele teenused	449	-33	416	-5	402
09510	Toila Muusika- ja Kunstikool	250	-33	217	-5	211
09510	Koolitransport	199	0	199	0	191
09600	Koolitoit	45	0	45	0	43
09601	Muu haridus, sh hariduse haldus	68	7	75	1	70
09800		45	-17	28	3	20

2.5 Konsolideerimata eelarve täitmise aruanne järg

tegevus tulu/ kululi ik	ala/ valdkon na kood	KULUD VALDKONDADE LÕIKES	Esialgne 2023 eelarve (määrus nr 17 01.02.23)	Eelarve muudatused (lisaeelarved 1.+2.+3.)	Lõplik 2023 eelarve	Sisemised ja reserv- fondi suunamised	2023 eelarve täitmine seisuga 31.12.2023
	206 Majanduse valdkond		1 037	10	1 047	21	1 080
	Maanteetransport (vallateede- ja						
04510	tänavate korrashoid)		500	-28	472	46	539
04520	Toila Sadam		64	22	86	3	89
04730	Turism		9	-1	8	-1	3
04740	Üldmajanduslikud arendusprojektid		30	3	33	-4	29
05100	Jäätmekäitlus		104	0	104	-15	88
05501	Avalike alade puhastus		2	-1	1	0	1
05400	Heakord		222	6	228	3	224
06400	Tänavavalgustus		78	-2	76	-8	68
06605	Muu elamu- ja kommunaalmajan. tegevus		29	10	38	0	39
	207 Sotsiaalvaldkond		774	-13	761	0	700
	Muu puuetega inimeste sotsiaalne						
10121	kaitse		27	0	27	0	18
	Eakate sotsiaalh.						
10200	asutused/hooldekodud		230	-33	197	0	183
10201	Muu eakate sotsiaalne kaitse		14	0	14	0	10
10400	Asendus- ja järelhooldusteenus		49	16	65	0	65
10402	Muu perekondade ja laste sotsiaalne kaitse		102	-5	97	0	88
10600	Eluasemeteenused sotsiaalsetele riskirühmadele		4	9	13	0	13
10701	Riiklik toimetulekutoetus		100	-7	93	0	81
10702	Muu sotsiaalsete riskirühmade kaitse		4	0	4	0	0
10900	Muu sotsiaalne kaitse, sh. sotsiaalse kaitse haldus		244	7	251	0	241
	KULUD KULULIHKIDE LÕIKES						
	201 Vallavalitsemise valdkond		914	-15	899	-49	763
41	Stipendiumid ja preemiad		3	-3	0	0	0
45	Liikmemaksud		25	3	28	0	27
50	Personalikulud		694	1	695	0	633
55	Majandamiskulud		124	3	127	0	102
60	Muud kulud (sh reservfond)		68	-19	49	-49	1
	203 Kultuurivaldkond		818	59	877	5	823
45	Sihtfinantseerimine tegevuskuludeks		61	2	63	3	64
50	Personalikulud		426	0	426	0	388
55	Majandamiskulud		331	57	388	3	371

2.5 Konsolideerimata eelarve täitmise aruanne järg

tegevus tulu/ kululi ik	ala/ valdkon na kood	KULUD VALDKONDADE LÕIKES	Esisalgne 2023 eelarve (määrus nr 17 01.02.23)	Eelarve muudatused (lisaeelarved 1.+2.+3.)	Lõplik 2023 eelarve	Sisemised ja reserv- fondi suunami- sed	2023 eelarve täitmine seisuga 31.12.2023
		204 Hariduse valdkond	5 355	471	5 826	0	5 680
45		Sihtfinantseerimine tegevuskuludeks	8	41	49	0	47
50		Personalikulud	2 877	265	3 142	0	3 080
55		Majandamiskulud	2 470	-170	2 300	0	2 218
60		Muud kulud	0	335	335	0	336
		206 Majanduse valdkond	1 037	10	1 047	21	1 080
45		Sihtfinantseerimine tegevuskuludeks	12	3	15	0	12
50		Personalikulud	119	-2	117	4	113
55		Majandamiskulud	906	4	910	18	949
60		Muud kulud	0	5	5	0	6
		207 Sotsiaalvaldkond	774	-13	761	0	700
41		Antavad toetused tegevuskuludeks	212	145	357	0	311
45		Sihtfinantseerimine tegevuskuludeks	6	0	6	0	5
50		Personalikulud	227	1	228	0	222
55		Majandamiskulud	329	-159	170	0	162
		PÕHITEGEVUSE TULEM	-270	85	-184	22	240
		INVESTEERIMISTEGEVUS					
		KOKKU	-390	-68	-458	-22	-456
38		Põhivara müük (+)	5	6	11	0	11
15		Põhivara soetus (-)	-487	-121	-608	-22	-517
35		Põhivara soetuseks saadav sihtfinantseerimine(+)	221	52	273	0	189
45		Põhivara soetuseks antav sihtfinantseerimine(-)	-126	-5	-131	0	-139
151		Osaluste soetamine (-)	0	-1	-1	0	0
650		Finantstulud (+)	1	0	1	0	1
650		Finantstkulud (-)	-3	1	-2	0	-1
		EELARVE TULEM PUUDUJÄÄK					
		(-)	-659	17	-642	0	-216

2.5 Konsolideerimata eelarve täitmise aruanne järg

tulu/ kululi ik	tegevus ala/ valdkon na kood	KULUD	KULULIHKIDE LÕIKES	Esialgne 2023 eelarve (määrus nr 17 01.02.23)	Eelarve muudatused (lisaeelarved 1.+2.+3.)	Lõplik 2023 eelarve	Sisemised ja reservfondi suunamised	2023 eelarve täitmine seisuga 31.12.202 3
		FINANTSEERIMISTEGEVUS		31	32	63	0	-36
			Kohustuste võtmine (+)	100	0	100	0	0
2586			Kohustuste tasumine (-)	-69	32	-37	0	-36
		LAENUKOHUSTUSED						
258			Võlakohustused seisuga 01.01	54	0	54	0	0
258			Võlakohustused seisuga 31.12.	18	0	18	0	0
		LIKVIIDSED VARAD						
100			Likviidsed varad seisuga 01.01.	624	0	624	0	0
100			Likviidsete varade muutus (- vähenemine)	-570	50	-520	0	-183
100			Likviidsed varad	85	19	104	0	0
		NÕUETE JA KOHUSTUSTE SALDO MUUTUS (+/-)		59	0	59	0	69

Selgitused eelarve täitmise aruande kohta vt lisa 22

2.6 Konsolideerimisgrupi raamatupidamise aastaaruande lisad

Lisa 1 Aastaaruande koostamisel kasutatud arvestuspõhimõtted

Konsolideerimisgrupi raamatupidamise aastaaruanne on koostatud tuhandetes eurodes.

Käesolev konsolideerimisgrupi raamatupidamise aastaaruanne on koostatud vastavuses Eesti finantsaruandluse standardiga, mis tugineb rahvusvaheliselt tunnustatud arvestuse ja aruandluse põhimõtetele. Selle põhinõuded on kehtestatud raamatupidamise seaduses. Aastaaruande koostamisel lähtutakse avaliku sektori finantsarvestuse aruandluse juhendist.

Konsolideerimisgrupi raamatupidamise aastaaruanne on koostatud lähtudes soetusmaksumuse printsiibist v.a olulised enne 1995. a. soetatud kinnisvarainvesteeringud ja materiaalne põhivara, mis on kajastatud ühekordselt ümberhinnatud väärtuses.

Raha ja raha ekvivalendid

Bilansis kajastatakse rahana kassas olevat sularaha ning pankades olevaid arvelduskontode jääke (v.a arvelduskrediit) ja lühiajalisi tähtjalisi deposiite.

Finantsinvesteeringud

Muude pikaajaliste finantsinvesteeringutena kajastatakse aktsiaid ja osi, millest grupp omab alla 20%. Avalikku sektorisse mittekuuluvad alla 20%-lised osalused kajastatakse nii konsolideeritud kui konsolideerimata aruandes soetusmaksumuses (miinus allahindlused vajadusel)

Nõuded

Nõuetena ostjate vastu kajastatakse tavapärase põhitegevuse käigus tekkinud lühiajalisi nõudeid.

Nõudeid kajastatakse bilansis nõudeõiguse tekkimise momendil ning hinnatakse lähtudes tõenäoliselt laekuvatest summadest. Iga kliendi laekumata nõudeid hinnatakse eraldi, arvestades teadaolevat informatsiooni kliendi maksevõime kohta. Ebatõenäoliselt laekuvad nõuded on bilansis tõenäoliselt laekuva summani alla hinnatud. Aruandeperioodil laekunud, kuid varasematel perioodidel kuludesse kantud nõuded on kajastatud aruandeperioodi ebatõenäoliste nõuete kulu vähendusena.

Nõue loetakse lootusetuks, kui juhtkonna hinnangul puuduvad võimalused nõude kogumiseks. Lootusetud nõuded on bilansist välja kantud.

Valitseva ja olulise mõju all olevad üksused

Valitseva mõju korral omab konsolideerimisgrupp üldreeglina üle 50% hääleõigusest vastava üksuse nõukogus või muus kõrgemas juhtorganis. Olulise mõju all olevaks loetakse üksusi, mille nõukogus või muus kõrgemas juhtorganis omab konsolideerimisgrupp 20 kuni 50% hääleõigusest.

Osalused konsolideerimata aruannetes

Aruandekohustuslase bilansis kajastatakse tuletatud soetusmaksumuses neid osalusi sihtasutustes, mittetulundusühingutes ja äriühingutes, mille üle aruandekohustuslasel on valitsev mõju. Tuletatud soetusmaksumuses kajastatakse konsolideerimata aruannetes ka osalusi olulise mõju all olevates äriühingutes (sidusettevõtjad). Alla 50%lisi osalusi sihtasutustes ja mittetulundusühingutes ei kajastata bilansis, vaid need on soetamisel kajastatud kuluna.

Tuletatud soetusmaksumuseks loetakse kuni 31.12.2003 soetatud osaluste korral nende väärtus kapitaliosaluse meetodil ning peale 31.12.2003 soetatud osaluste korral nende soetusmaksumus. Tuletatud soetusmaksumus hinnatakse alla, kui osaluse objekti omakapitalist aruandekohustuslasele kuuluv osa (valitseva mõju all olevate sihtasutuste ja mittetulundusühingute korral nende omakapital tervikuna) on langenud allapoole osaluse bilansilisest väärtusest. Kajastatud allahindlusi taastatakse järgmistel perioodidel, kuid mitte kõrgemale tuletatud soetusmaksumusest.

Konsolideerimine

Valitseva mõju all olevate üksuste ja olulise mõju all olevate äriühingute tegevus kajastub konsolideeritud aruandes alates valitseva või olulise mõju tekkimisest kuni selle katkemiseni.

Valitseva mõju all olevate üksuste ja olulise mõju all olevate äriühingute soetamist kajastatakse ostumeetodil, mille korral hinnatakse omandatud osaluste varad ja kohustused nende õiglases väärtuses (v.a ühise kontrolli all toimuvad soetused, mida kajastatakse nende raamatupidamisväärtuses).

Valitseva mõju all olevate üksuste finantsnäitajad on konsolideeritud aruannetes liidetud rida-realt meetodil, kusjuures konsolideerimisel hõlmatud üksuste omavahelised nõuded, kohustused, tulud, kulud ning realiseerumata kasumid ja kahjumid on elimineeritud.

Osalusi olulise mõju all olevates äriühingutes kajastatakse konsolideeritud aruannetes kapitaliosaluse meetodil.

Kinnisvarainvesteeringud

Kinnisvarainvesteeringutena kajastatakse selliseid kinnisvaraobjekte (maa, hooned ja rajatised), mida hoitakse väljarentimise või turuväärtuse tõusmise eesmärgil ja mida konsolideerimisgrupp ega ükski teine avaliku sektori üksus ei kasuta oma põhitegevuses. Kinnisvarainvesteeringuid kajastatakse soetusmaksumuse meetodil (soetusmaksumuses, millest on maha arvatud akumulereeritud kulum ja võimalikud allahindlused) analoogiliselt materiaalse põhivara kajastamisele.

Materiaalne põhivara

Materiaalseks põhivaraks loetakse varasid, mida kasutatakse hinnanguliselt pikema perioodi jooksul kui üks aasta ja mille soetusmaksumus on 10 000 eurot. Ümberhindamine 5 000 eurot 9 999 eurole toimus 01.01.2023 vastavalt „Riigi raamatupidamise üldeeskirjale” § 58 lg 18.

Põhivara rekonstrueerimisväljaminekud, mis vastavad materiaalse põhivara mõistele, liidetakse materiaalse põhivara soetusmaksumusele. Rekonstrueerimisväljaminekute lisamisel hinnatakse vara järelejäänud kasulikku eluiga ja vajadusel reguleeritakse põhivara kulumi normi.

Põhivara soetusmaksumusse arvatakse kulutused, mis on vajalikud selle kasutusele võtmiseks, v.a soetusega kaasnevad maksud, lõivud, laenu-, koolitus- ja lähetuskulud, mis kajastatakse kuluna.

Põhivara kajastatakse soetusmaksumuses, millest on maha arvatud akumulereeritud kulum ja võimalikud väärtuse langusest tulenevad allahindlused. Kulumi arvestamisel kasutatakse lineaarset meetodit. Kulumi norm määratakse igale põhivara objektile eraldi, sõltuvalt selle hinnangulisest kasulikust elueast.

Kui põhivara koosneb erineva hinnangulise kasuliku elueaga komponentidest, mille soetusmaksumust on võimalik usaldusväärselt hinnata, võetakse komponendid eraldi arvele.

Uue põhivara kulumi normid aastas on põhivara gruppidele järgmised:

- | | |
|--|-----------|
| • Hooned ja rajatised | 20 - 50.a |
| • Rajatised | 10 – 40.a |
| • Masinad ja seadmed | 5 – 10 .a |
| • Transpordivahendid | 5 aastat |
| • Info- ja kommunikatsioonitehnoloogia seadmed | 2 – 3.a |
| • Inventar, tööriistad | 2 – 10.a |

Piiramata kasutuseaga põhivara (maa, kunstiväärtused) ei amortiseerita.

Ümberhindlus

Aastatel 2003 kuni 2005 viidi läbi kinnisvarainvesteeringute ja materiaalse põhivara ühekordne ümberhindlus, mis tulenes vajadusest võtta arvesse enne 1996. a toimunud hüperinflatsiooni ja korrigeerida varasemaid puudujääke raamatupidamises.

Seoses maareformi kestmisega on ümberhindluste kajastamist jätkatud ka peale 2005. a, võttes arvele aruandeperioodil mõõdistatud ja maakatastrisse kantud maad. Samuti võetakse ümberhindlusena jätkuvalt arvele aruandeperioodil omandatud peremehetut vara, mis on saadud seoses pärijate puudumisega.

Varade ümberhindamiseks kasutatakse eelisjärjekorras turuhinda. Objektide korral, millel turuhind puudub, kasutatakse õiglase väärtuse määramiseks jääkasendusmaksumuse meetodit. Maa arvelevõtmiseks kasutatakse maksustamishinda, kui turuhind pole teada.

Immateriaalne põhivara

Immateriaalse põhivarana kajastatakse füüsilise substantsita vara kasuliku elueaga üle ühe aasta ja soetusmaksumusega alates 10 000 eurost. Immateriaalset põhivara kajastatakse soetusmaksumuses, millest on maha arvatud akumulieeritud kulum ja võimalikud väärtuse langusest tulenevad allahindlused. Amortisatsioonimäärad aastas on järgmised:

- Tarkvara 2–20 a

Renditud varad

Kapitalirendina käsitletakse rendilepingut, mille puhul kõik olulised vara omandiga seonduvad riskid ja hüved kanduvad üle rentnikule. Muud rendilepingud kajastatakse kasutusrendina.

(a) Aruandekohustuslane on rentnik

Kapitalirenti kajastatakse bilansis vara ja kohustusena renditud vara õiglase väärtuse summas või rendimaksete miinimumsumma nüüdisväärtuses, juhul kui see on madalam. Kapitalirenti tingimustel renditud varasid amortiseeritakse sarnaselt omandatud põhivaraga, välja arvatud juhul, kui ei eksisteeri piisavat kindlust, kas rentnik omandab rendiperioodi lõpuks vara omandiõiguse – sellisel juhul amortiseeritakse vara kas rendiperioodi jooksul või kasuliku eluea jooksul, olenevalt sellest, kumb on lühem. Kapitalirenti maksed jagatakse kohustust vähendavateks põhiosa tagasimakseteks ning intressikuluks.

Kasutusrenti maksed kajastatakse kuluna ühtlaselt rendiperioodi jooksul.

(b) Aruandekohustuslane on rendileandja

Kapitalirenti alusel väljarenditud vara kajastatakse bilansis nõudena kapitalirenti tehtud netoinvesteeringu summas. Rentnikult saadavad rendimaksud jagatakse kapitalirendinõude põhiosa tagasimakseteks ja intressituluks.

Kasutusrenti tingimustel väljarenditud vara kajastatakse bilansis tavakorras, analoogselt muu põhivaraga. Kasutusrendimaksud kajastatakse tuluna ühtlaselt rendiperioodi jooksul.

Eraldised ja tingimuslikud kohustused

Bilansis kajastatakse eraldisena enne bilansipäeva tekkinud kohustusi, millel on seaduslik või lepinguline alus või mis tulenevad aruandekohustuslase senisest tegevuspraktikast ning mille suurust saab usaldusväärset hinnata, kuid mille lõplik maksumus või maksetähtaeg ei ole kindlalt fikseeritud. Eraldiste hindamisel on lähtutud juhtkonna hinnangust ja kogemustest.

Lubadused, garantiid ja muud kohustused, mis teatud tingimustel võivad tulevikus muutuda kohustusteks, kuid mille kohustusena realiseerumise tõenäosus on alla 50%, on avalikustatud raamatupidamise aastaaruande lisades tingimuslike kohustustena.

Finantskohustised

Finantskohustused kajastatakse korrigeeritud soetusmaksumuses, kasutades efektiivset intressimäära, v.a edasimüügi eesmärgil soetatud finantskohustused ja tuletisinstrumentid, mida kajastatakse õiglases väärtuses.

Sihtfinantseerimine

Sihtfinantseerimisena kajastatakse sihtotstarbeliselt antud ja teatud tingimustega seotud toetusi. Sihtfinantseerimist ei kajastata tuluna või kuluna enne, kui toetuse saaja on teinud kulutused, milleks sihtfinantseerimine oli ette nähtud, ning eksisteerib piisav kindlus, et sihtfinantseerimine leiab aset.

Saadud sihtfinantseerimise kajastamisel rakendatakse brutomeetodit, mille järgi kajastatakse nii saadud sihtfinantseerimist kui ka selle arvel tehtud kulusid või põhivara soetust mõlemaid eraldi.

Tegevuskulude sihtfinantseerimise kajastamisel lähtutakse tulude ja kulude vastavuse printsiibist ning tulu sihtfinantseerimisest kajastatakse proportsionaalselt sellega seonduvate kuludega.

Sihtfinantseerimise korral põhivara soetamiseks võetakse vara bilansis arvele tema soetusmaksumuses, sihtfinantseerimise summa aga kajastatakse samal ajal tuluna.

Tegevustoetused on saadud toetused, mis antakse saajale lähtudes tema põhikirjalistest ülesannetest ja arengudokumentides määratud eesmärkidest. Tegevustoetused kajastatakse saaja poolt tuluna hetkel, kui toetus on laekunud või sihtfinantseerimise teatisel märgitud kuupäevaga.

Mitterahalist tegevustoetust kajastatakse saadud kaupade ja teenuste õiglases väärtuses. Kui tegevustoetusena saadud kaupade ja teenuste õiglast väärtust ei ole võimalik usaldusväärset hinnata, selle kohta raamatupidamiskandeid ei tehta.

Kassareserv

Kassareserv on moodustatud volikogu otsusega akumuleeritud tulemist eesmärgiga tagada vallavalitsuse likviidsus. See väljendab ühtlasi likviidse rahana hoidmisele kuuluvat summat, mida võib kasutada aruandeaasta kestel laekumiste viibimisel eelarveliste kulude katmiseks, kuid see tuleb vähemalt aruandeaasta lõpuks rahana taastada.

Tulude arvestus

Kogutud maksude ning loodusvarade kasutamise ja saastetasude tulu võetakse arvele tekkepõhiselt vastavalt Maksu- ja Tolliameti ja Keskkonnaministeeriumi poolt esitatud teatistele. Kohalike maksude tulu võetakse arvele tekkepõhiselt vastavalt esitatud maksudeklaratsioonidele. Lõivutulu kajastatakse lõivuga maksustatud toimingute päeval ning trahve trahvide määramise päeval. Toodete, kaupade ja põhivara müügist saadud tulu kajastatakse siis, kui kõik olulised omandiga seotud riskid on läinud üle ostjale ning müügitulu ja tehinguga seotud kulu on usaldusväärselt määratav. Tulu teenuste müügist kajastatakse teenuse osutamisel, lähtudes valmidusastme meetodist. Intressitulu kajastatakse tekkepõhiselt sisemise intressimäära alusel. Dividenditulu kajastatakse dividendide väljakuulutamisel.

Kulude arvestus

Kulusid kajastatakse tekkepõhiselt. Põhivara või varude soetamisel tasutud mittetagastatavad maksud ja lõivud, sh käibemaks, mida ei saa arvata sisendkäibemaksuks, kajastatakse soetamishetkel kuluna tulemiaruaande kirjel Muud tegevuskulud. Dividendide väljamaksmisega kaasnev tulumaks kajastatakse kuluna dividendide väljakuulutamisel. Arendusväljaminekud kajastatakse tekkimise momendil kuluna.

Maksude arvestus

Käibemaks põhivara soetamisel. Vallavalitsuse poolt tasutud mittetagastatavad maksud ja lõivud on kajastatud soetamishetkel kuluna ja neid ei kajastata varade soetusmaksumuses.

Seotud osapooled

Seotud osapoolteks loetakse (Toila valla) volikogu ja valitsuse liikmed ning asutuste juhid, kellele on antud õigus iseseisvalt lepinguid sõlmida, konsolideerimisgruppi kuuluvate sihtasutuste, mittetulundusühingute ja äriühingute nõukogude ja juhatuste liikmed, kõigi eelpool loetletud tegev- ja kõrgema juhtkonna liikmete lähedased pereliikmed, samuti ka nende valitseva ja olulise mõju all olevad sihtasutused, mittetulundusühingud ja äriühingud.

Aruandekuupäeva järgsed sündmused

Konsolideerimisgrupi raamatupidamise aastaaruandes kajastuvad olulised vara ja kohustuste hindamist mõjutavad asjaolud, mis ilmnesid bilansikuupäeva ja aruande koostamispäeva vahemikul, kuid on seotud aruandeperioodil või varasematel perioodidel toimunud tehingutega.

Bilansipäevajärgsed sündmused, mida ei ole varade ja kohustuste hindamisel arvesse võetud, kuid mis võivad oluliselt mõjutada järgmise aruandeaasta tulemust, avalikustatakse raamatupidamise aastaaruande lisades.

Eelarve täitmise aruanne

Toila Valla eelarve täitmise aruanne on 2023. a. koostatud tekkepõhisel põhimõttel (konsolideerimata).

Eelarve jaotatakse 5 ossa: põhitegevuse tulud, põhitegevuse kulud, investeerimistegevus, finantseerimistegevus, likviidsete varade muutus ja nõute/kohustuste muutus.

Eelarve täitmise aruandes esitatakse esialgne eelarve, lõplik eelarve ja eelarve täitmise. Esialgne eelarve on volikogu poolt eelmise majandusaasta lõpul või aruandeaasta algul vastu võetud eelarve.

Lõplik eelarve on esialgne eelarve koos lisaeelarvetest, sihtotstarbeliselt saadud toetuste tuludest ja nendega seotud kuludest ja investeringutest lisandunud eelarve ning reservfondi kasutusele võtmise otsustest tulenevate muudatustega korrigeeritud eelarve.

Eelarve täitmise aruandes kajastatakse reservfond järgmiselt:

- 1) esialgses eelarves kajastatakse reservfond ühel real eraldi vastava nimetusega põhitegevuse kuluna;
- 2) lõplikus eelarves kajastatakse esialgne eelarve ja lisaeelarved;
- 3) kulude eelarves kajastatakse eraldi veerus reservfondi ja valdkonnasiseste ümbertõstmiste summad, mille võrra pole reservfondist tehtud väljamakse otsuseid (kasutamata jääk), reservfondi kulutamiseks tehtud otsused kajastatakse samal ajal sellel eelarvekirjel, milleks need eraldati (näiteks, kui reservfondist otsustati katta ehituse kallinemine, siis kajastatakse vastavas summas reservfond vähendatuna ja investeerimistegevuse osas põhivara soetus suurendatuna).

Eelarve täitmise aruanne erineb teistest aruannetest, kuna selles ei ole kohustust avaldada eelmise perioodi võrdlusandmeid, selle eesmärgiks on võrrelda eelarvet selle tegeliku täitmisega.

Eelarve täitmise aruanne on koostatud tekkepõhiselt. Andmeid ei ole võimalik võrrelda tekkepõhistes konsolideerimata aruannetes (vt lisa 22) kajastatud andmetega. Kasutusel on veel järgmised olulised erinevad arvestuspõhimõtted:

1. põhivara soetamisel tasutud summad kajastatakse eelarve täitmisel kuluna ning põhivara müügist laekunud summad tuluna, amortisatsiooni ja muid põhivaradega tehtud mitterahalisi tehinguid eelarve täitmise aruandes ei kajastata;
2. kaupade ja teenuste ning põhivarade soetamisel lisanduv käibemaks, mida ei saa arvata sisendkäibemaksuks, on eelarve täitmise aruandes kajastatud vastavate kaupade, teenuste ja põhivara soetamise kuluna (tekkepõhises aruandes eraldi tulemiaruaande real Muud tegevuskulud).

Lisa 2 Raha ja selle ekvivalendid

Tuhandetes eurodes

	31.12.2023	31.12.2022
Sularaha	1	1
Arvelduskontod pankades	658	851
Raha ja selle ekvivalendid kokku	659	852

Lisa 3 Maksud, lõivu trahvid

Tuhandetes eurodes

A. Maksu-, lõivu ja trahvinõuded

	Lühiajalised nõuded	
	31.12.2023	31.12.2022
Maksud brutosummas		
Tulumaks	460	446
Maamaks	2	1
Muud riiklikud maksud (loodusressursside kasutamisest)	13	20
Kokku maksu- ja lõivunõuded	475	467

	Lisa	2023	2022
Maksud		5 627	5 062
Tulumaks		5 455	4 902
Maamaks		148	144
Parkimistasu		21	13
Reklaamimaks		3	3
Lõivud	13	8	8
Loodusressursside kasutamise ja saastetasud		87	124
Tasud maardlates pumbatud vee erikasutusest	14	64	75
Maardlate kaevandamisõiguse tasu	14	23	49
Kokku maksu- ja lõivutulud		5 722	5 194

	Ettemaksed		Kohustused	
	31.12.2023	31.12.2023	31.12.2022	31.12.2022
Maksud brutosummas				
Kinnipeetud tulumaks		61		48
Käibemaks	4	9	89	4
Sotsiaalmaks		114		93
Töötuskindlustusmaksed		8		6
Kogumispensionimaksed		4		3
Ettemaksukonto jäägid	2	0	1	0
Kokku maksud	6	196	90	154
Loodusressursside kasutamise tasud		5		5
Kokku maksud, lõivud ja tasud	6	201	90	159

Lisa 4 Muud nõuded ja ettemaksed

Tuhandetes eurodes

	Lisa	31.12.2023	31.12.2022
Nõuded ostjate vastu		80	97
<i>Brutosummas</i>		<i>102</i>	<i>116</i>
<i>Ebatõenäoliselt laekuvaks hinnatud</i>		<i>-22</i>	<i>-19</i>
Saamata tegevuskulude toetused	12	3	43
Saamata põhivara toetused	12	0	93
Muud nõuded		0	17
Maksude ettemaksed		6	90
Ettemakstud toetused tegevuskuludeks		8	10
Ettemakstud toetused põhivara soetuseks		6	0
Ettemakstud tulevaste perioodide kulud		3	5
Kokku		106	355

Lisa 5 Osalused tütar- ja sidusettevõtjates

Tuhandetes eurodes

Tütarettevõtjad. Käesolevas konsolideeritud aastaaruandes on rida-realt konsolideeritud valitseva mõju all olevad sihtasutused ja äriühingud:

Nimetus, aasta	Osaluse määr (%)	Tulemiaru ande näitajad		Bilansi näitajad aasta lõpus		
		Tegevus- tulud	Tegevus- kulud	Tulem	Varad	Neto- varad
SA Kukruse Polaarmõis						
2022	100%	52	-65	-13	29	16
2023	100%	67	-77	-10	11	5
SA Eesti Kaevandusmuuseum						
2022	100%	1020	-578	442	4273	4231
2023	100%	443	-647	-204	4 066	4 027
AS Vekanor						
2022	100%	1167	-731	436	3577	3130
2023	100%	692	-670	12	3 433	3 143
OÜ Voka Vara						
2023	01.10.2023 52%	18	-8	10	351	228

Lisa 6 Kinnisvarainvesteeringud

Tuhandetes eurodes

Soetusmaksumus	lisa	40	
Akumuleeritud kulum		-36	
Jääkväärtus aasta lõpul 31.12.2022		4	
Varade, kohustiste ja netovara suurenemine seoses valitseva mõju tekkimisega		322	
Üle toodud kulum		0	
Soetamine		30	
Amortisatsioon	2.2	-4	
Kokku liikumine		348	
Soetusmaksumus		392	
Akumuleeritud kulum		-40	
Jääkväärtus aasta lõpul 31.12.2023		352	
		31.12.2023	31.12.2022
Jääkväärtus		352	4
Soetusmaksumus		392	40
Akumuleeritud kulum		-40	-36
		2023	2022
Renditulud kinnisvarainvesteeringutelt		6	13

Kinnisvarainvesteeringutena on kajastatud Voka Tiigi tn 5 üürimaja, Voka Männiku tn 1 korterid 25,27,30 ning Toila Sadama teenindushoone.

Uue objektina on kinnisvarainvesteeringuna kajastatud Voka, Tiigi tn 5 üürimaja, mille maksumuse aluseks on 15.12.2022 Voka Vara OÜ juhtkonna poolt koostatud põhivara ümberhindamise akt, kus kinnisvara ümberhinnatud väärtuseks on kinnitatud 322 tuhat eurot., kasutatud on jääkasendus meetodit.

Valitseva mõju tekkimise alus: Voka Tiigi tn 5 lisandus seoses Toila vallavolikogu 19.07.2023 otsus nr 44 Voka Vara OÜ enamusaluse omandamine ja projekti “Üürimaja rajamine Toila valda Ida-Viru maakonnas” positiivse toetusotsusega, mil tekkis valla valitsev mõju Voka vara OÜ’le üle ja nendepoolne riigiraamatupidamise kohustus alates oktoobrist 2023. aastal. Valitsev mõju on tekkinud osa ostu-müügilepingu alusel, mis on sõlmitud vastavalt vallavolikogu otsusele.

2023. aastal parendati Toila Sadama teenindushoonet katuse vahetusega 18 tuhat eurot ja Voka Männiku tn 1 korter 30 remonditi 12 tuhat eurot.

Lisa 7 Materiaalne põhivara

Tuhandetes eurodes

	Lisa	Maa	Hooned ja rajatised	Masinad ja seadmed	Muu põhivara	Lõpetamata tööd ja ettemaksed	Kokku
Soetusmaksumus		189	25480	601	583	474	27 327
Akumuleeritud kulum		0	-8781	-396	-399	0	-9 576
Jääkväärtus 31.12.2022	2.1	189	16 699	205	184	474	17 751
Soetused ja parendused		0	70	17	0	458	545
Kulum ja allahindlus	2.2	0	-858	-30	-21	0	-909
Muu mahakandmine jääkväärtuses	2.2	0	-129	-20	-60	-45	-254
Ümberhindlused		6					6
Ümberklassifitseerimine		0	648	100	36	-784	0
Kokku liikumine		6	-269	67	-45	-371	-612
Soetusmaksumus		195	25917	632	517	103	27 364
Akumuleeritud kulum		0	-9486	-359	-379	0	-10 224
Jääkväärtus 31.12.2023	2.1	195	16 431	273	138	103	17 140

Rahavoogude aruandes põhivara eest tasutud

	Lisa	2023	2022
Soetused ja parendused (mat.ja imm. põhivara)	7;8	-545	-2 087
Tasumata põhivara eest aasta lõpul		0	59
Tasumata põhivara eest aasta algul			
PA		-59	0
Sihtfinantseerimise arvelt saadud	15	-39	-49
Laekunud põhivara müügist		11	73
Käibemaks põhivara soetuselt	17	-83	-153
Kokku tasutud		-715	-2 157

Materiaalse põhivara ja lõpetamata ehitused ning projektide soetus 2023 (tuhat eurot) :

Toila Sadam, tankla	20
Kohtla-Nõmme, korter Kooli 7-12	13
Vekanor Kohtla-Nõmme peaveetoru	10
Vallateed	27
Kokku	70

Materiaalse põhivara ja lõpetamata ehitused ning projektide soetus 2023 (tuhat eurot) :

Invatõstuk vallamaja	11
Vekanor, katelseade Sant Andrea Lossiplatsi 3	6
Kokku	17

Materiaalse põhivara ja lõpetamata ehitused ning projektide soetus 2023 (tuhat eurot) :

Vallateede investeeringud	86
Voka lasteaia kahe rühmaruumi remont	48
Kohtla-Nõmme Kool, LED lambid	45
AS Vekanor Voka vee ja kanalisatsiooni rekonstrueerimine	42
AS Vekanor, Voka lasteaia katlad ja soojussõlm	27
AS Vekanor Saka küla veetrass	4
AS Vekanor, katelseade Sant Andrea Lossiplatsi 3	33
Generaatorite soetamine toimepidevuse tagamine	41
Toila valla noortekeskused, mobiilne konteiner	36
Valla korterite remont UK sõjapõgenikele	25
Toila valla Spordi- ja Kultuurikeskus, Narva mnt 2 projekt	21
Toila Gümnaasium varikatus ja müür	15
Kohtla-Nõmme kergtee projekt	12
Tänavavalgustuse projekt	4
OÜ Vora Vara, Voka, Tiigi tn 5 rekonstrueerimine	19
Lõpetamata ehitused kokku	458
Soetused kokku:	545

Põhivara kulum 2023 (tuhat eurot) :

Kokku: 909

sh. hoonete amortisatsioon 318; teede amortisatsioon 214 ; muude rajatiste amortisatsioon 326; masinate seadmete amortisatsioon 30 ; muu põhivara amortisatsioon 21

Põhivara mahakandmised 2023 jääkmaksumuses(tuhat eurot) : Kokku: 254

Seoses „Riigi raamatupidamise üldeeskiri” § 58 lg 1 muudatusega põhivara soetusmaksumuse piirmäära tõstmisest 5 000 eurolt 10 000 euronni eemaldati seisuga 31.01.2023 bilansist vara jääkväärtuses **228** tuhat eurot (sh Toila Vallavalitsus 165 tuhat eurot Kaevandusmuuseum 45 tuhat eurot, Vekanor AS 18 tuhat eurot) ja Toila Vallavalitsus kandis 08.02.2023 maha Kukruse mõisa projekti 26 tuhat eurot.

Lisa 8 Immateriaalne põhivara

Tuhandetes eurodes

	lisa	Tarkvara
Soetusmaksumus		423
Akumuleeritud kulum		-416
Jääkväärtus 31.12.2022		7
Aruandeaasta kulum ja allahindlus	2.2	
Kokku liikumine		0
Soetusmaksumus		423
Akumuleeritud kulum		-420
Jääkväärtus 31.12.2023		3

Lisa 9 Muud kohustused ja saadud ettemaksed

Tuhandetes eurodes

	Lisa	31.12.2023	31.12.2022
Maksu- ja lõivukohustused	3	201	159
Toetuste ja siirete kohustised		9	0
Sihtfinanseerimiseks saadud ettemaksed	12	6	54
Põhivara sihtfinantseerimiseks saadud ettemaksed	12	30	75
Muud kohustised ja ettemaksed		6	6
Kokku		252	294

Lisa 10 Bilansivälised nõuded ja kohustused

Tuhandetes eurodes

	31.12.2023	31.12.2022
Rendikohustused	29	68
Projektiga seotud kohustused	0	91
Toila lasteaiateenuse ostmine	0	2 515
Kohtuasjad	17	17
Tingimuslikud kohustused kokku	46	2 691
Garantiid	0	54
Toetuste saamise nõuded	1 211	21
Tingimuslikud nõuded kokku	1 211	75

Bilansiväliste kohustuste all on kajastatud:

Rendikohustised summas **24 tuhat eurot** kasutusrendile võetud sõidukite rendikohustus 15 tuhat eurot ja RMK maa rent **5 tuhat eurot**.

Kohtuasi summas **17 tuhat eurot** on Est Win Power OÜ poolt riigilõivu ja õigusabi menetluskulude nõue

Toetuste saamise nõuded kokku **1211 tuhat eurot** on EASi ja Kredexi ühisasutuse projekt "Voka, Tiigi tn 5 üürimaja" 1 miljon eurot ning Regionaal- ja Põllumajandusministeeriumi poolt projekt "Ida-Viru veeteede arendamisega seotud projektide ettevalmistamine-projekteerimine" 195 tuhat eurot ja projekt "Korterelamu lammutamine aadressil Jaama 26, Kohtla-Nõmmel" 16 tuhat eurot

Lisa 11 Laenukohustused

Tuhandetes eurodes

Järelejäänud tähtaja järgi

	Kuni 1 a	1 - 2 a	2 - 3 a	3 - 4 a	4 - 5 a	Üle 5 a	Kokku
Jääk seisuga 31.12.2022	67	29	29	29	23	111	288
Pangalaen AS Vekanor	31	23	23	23	23	111	234
Pangalaen OÜ Voka Vara							
Pangalaenu ülejäänud osa	26	0	0	0			26
Kapitalirendid	10	6	6	6	0	0	28
Jääk seisuga 31.12.2023	29	29	29	23	23	208	341
Pangalaen AS Vekanor	23	23	23	23	23	88	203
Pangalaen OÜ Voka Vara	0	0	0	0	0	120	120
Kapitalirendid	6	6	6	0	0	0	18

Informatsioon laenu- ja kapitalirendilepingute kaupa

Laenu andja	Lõpp-tähtaeg	Intressi-määr	Alus-valuuta	Jääk 31.12.2023	Jääk 31.12.2022	Intressi kulu 2023	Intressi kulu 2022
SEB pank	02.05.2023	1,7% +euribor	EUR	0	8	1	0,3
AS Luminor Bank	15.09.2032	1,29% +euribor	EUR	203	226	0	-2
Äriühing	2038	5,00% +euribor	EUR	120	0	0	0
LHV pank	12.08.2022	0,89% +euribor	EUR	0	26	0	-1
AS Swedbank Liising	30.11.2026	1,99% +euribor	EUR	18	28	0	0
Kokku				341	288	1	-3

10.05.2018 on AS Vekanor sõlminud SEB AS pangaga laenulepingu. Lepingu täitmise tagamiseks on seatud hüpoteek kinnistule Nõlva tn 18, Toila alevik summas 110 tuhat eurot.

20.09.2022 sõlmis Vekanor AS Luminor Bank ASga laenulepingu Voka aleviku ühisveevärgi ja kanalisatsiooni rekonstrueerimistöde finantseerimiseks. Laenu tagatiseks on Toila Vallavalitsuse garantii summas 230 tuhat eurot Toila Vallavolikogu otsus nr 22, 29.06.2022

30.11.2021 sõlmis Toila Vallavalitsus ESF projekti raames sõiduauto kapitalirendilepingu Swedbank Liising ASga maksumus ilma käibemaksuta 34 tuhat eurot.

Lisa 12 Saadud toetused

Tuhandetes eurodes

	Saadud tegevus-toetus 2023	Sihf tegevus-kuludeks 2023	Põhivara soeta-miseks 2023	Saamata sihtfinantseerimine 31.12.2023 (lisa 4)	Ettemakstud toetused 31.12.2023	Saadud ettemakstud 31.12.2023 (lisa 9)	Saadud põhivara ettemakstud 31.12.2023 (lisa 9)
Riigieelarvest tasandusfond*	251						
Riigieelarvest toetusfond**	2053						
Rahandusministeerium			5				
Haridus- Teadusministeerium	68	237					
Kultuuriministeerium	17	8					
Vabariigi Valimiskomisjon		11					
Kliimaministeerium		12					
Regionaal- ja Põllumajandusm.		20	109	2			30
Jõhvi Vallavalitsus		8					
PRIA			36				
Sotsiaalministeerium		78		1			
Eesti Kultuurikapital		9					
Keskonnainvesteeringute Keskus SA			1				
Tartu Ülikool		1					
Eesti Avatud Noortekeskuste MTÜ		2					
Eesti Laulu- ja Tantsupeo SA		7					5
Ida-Virumaa Omavalitsuste Liit		5					
Ida-Virumaa Ettevõtluskeskus		0			8		
Siseministeerium		12	39				
Integratsiooni SA		25					
Muud toetused	1				6	1	
Eesti Töötukassa		1					
Majandus- ja Kommunikatsioonim.	5	5					
Kaitseministeerium	22	1					
Saadud toetused kokku	2417	442	190	3	14	6	30

	2023	2022
Riigieelarvest toetusfond** jaotus	2053	1605
Hariduskuludeks	1404	1071
Huvitegevuse toetus	70	74
Koolieelsete lasteasutuste toetus	77	80
Raske ja sügava puudega laste hoiu teenuse toetus	5	3
Toimetulekutoetuse maksmise hüvitis	82	111
Matusetoetus	15	15
Asenduskodu ja hooldus	47	69
Pikaajalise hoolduse toetus	150	0
Teede raha	183	182
Energiakulude toetus	20	0
Riigieelarvest tasandusfond*	251	330

Lisa 12 Saadud toetused (järg)

Tuhandetes eurodes

	Saadud tegevus-toetus 2022	Sihf tegevus-kuludeks 2022	Põhivara soeta-miseks 2022	Saamata sihtfinantseerimine 31.12.2022 (lisa 5)	Saamata põhivara sihtfinantseerimine 31.12.2022 (lisa 5)	Ettemaksud 31.12.2022	Saadud ettemaksed 31.12.2022 (lisa 10)	Saadud põhivara ettemaksed 31.12.2022 (lisa 10)
Riigieelarvest tasandusfond*	330							
Riigieelarvest toetusfond**	1605							
Rahandusministeerium	10	80	767					31
Majandus- ja Kommunikatsiooniministeerium		1	360	4				5
Haridus- Teadusministeerium	63	28	6	8			25	
Haridus- ja Noorteamet		20		4				
Sotsiaalministeerium		100		27				
Keskkonnaministeerium		42						
Keskkonnainvesteeringute Keskus SA		8	181		50			
Kultuuriministeerium	15							
Sotsiaalkindlustusamet		7						
Jõhvi Vallavalitsus		7						
Põllumajanduse Registrite ja Informats.Amet		6	12	1	12			
Ida-Virumaa Külade Esindus MTÜ			25					
Ida-Virumaa Ettevõtluskeskus						7		
Siseministeerium		7						39
Integratsiooni SA							20	
Eesti Kultuurikapital		6						
Virumaa väikesadamate ühendus MTÜ		6	24	11	31			
Eesti Töötukassa		5		4				
Eesti Laulu- ja Tantsupeo SA		5						7
Eesti Avatud Noortekeskuste MTÜ		4						
Toila Sanatoorium AS		4						
Äriühingud		4				5		1
Muud toetused välisrahastus		2						
Tartu Ülikool		1						
Kaitseministeerium		1						
Goethe Institut E.V.		1						1
Saadud toetused kokku	2023	345	1375	59	93	12	54	75

Lisa 13 Kaupade ja teenuste müük

Tuhandetes eurodes

	Lisa	2023	2022
Tulud hariduse tegevusvaldkonnast		631	469
Tulud kultuuri tegevusvaldkonnast		293	215
Tulud sport-puhkus tegevusvaldkonnast		29	49
Tulud sotsiaalalasest tegevusest		3	2
Tulud elamu-kommunaal majandustegevusest		440	457
Tulud keskkonnaalasest tegevusest		23	16
Tulud muudelt majandusaladelt		50	59
Üür -rent mater. põhivara rendile andmisest		99	105
Õiguste müük		6	6
Muu toodete ja teenuste müük		36	37
Riigilõivud	4	8	8
Kokku		1618	1423

Lisa 14 Muud tegevustulud

Tuhandetes eurodes

	Lisa	2023	2022
Kasum/kahjum materiaalse põhivara müügist		11	14
Tulud loodusressursside kasutamisest	3	87	124
Võlalt arvestatud intressitulu		6	2
Muud tegevustulud		23	11
Kokku		116	137

Tulud loodusressursside kasutamisest 87 tuhat eurot (aastaga vähenemine -37 tuh eurot) sh maardlate kaevandamisõiguse tasu 23 tuhat eurot ning tasu maardlatest väljapumbatud ja vee-erikasutusest 64 tuhat eurot

Lisa 15 Antud toetused

Tuhandetes eurodes

	2023	2022
Sotsiaaltoetused füüsilistele isikutele	-311	-263
Toimetulekutoetused	-81	-174
Peretoetused (sünnitoetused, lapse koolitoetused)	-16	-18
Toetused puudega inimestele ja nende hooldajatele	-11	-8
Muud sotsiaalabitoetused	-199	-53
Erijuhtudel riigi poolt makstav sotsiaalmaks	-3	-6
Õppetoetused	-1	-1
Preemiad, stipendiumid	0	-3
Sihtfinantserimine tegevuskuludeks	-96	-94
Kohtla-Järve LV - transpordikuludeks	-9	-11
Ida-Virumaa Ettevõtluskeskus	-11	-16
Toila Lasteaia Naerumeri projekt	-40	-45
Seltsidele ja ringidele	-36	-22
Sihtfinantseerimine põhivara soetamiseks	-85	-49
Liikmemaksud	-28	-22
sh kohalikele omavalitusliitudele	-28	-22
Antud toetused kokku	-520	-428

Lisa 16 Tööjõukulud

Tuhandetes eurodes

Tegevusvaldkond	2023		2022	
	Töötajate arv	Töötasu-kulud	Töötajate arv	Töötasu-kulud
Volikogu	1	-57	1	-57
Vallavalitsus	13,34	-407	15,98	-402
Valimised	0	-8	0	0
Põhiharidus	61,48	-1408	60,44	-1048
Gümnaasiumiharidus	5,86	-143	5,57	-111
Lasteaiad	36,94	-625	30,29	-447
Vaba aeg, kultuur	10,84	-167	11,41	-141
Noorsootöökeskused	5,61	-80	5,09	-68
Huviharidus	6,92	-128	7,95	-114
Rahvaraamatukogud	2,67	-44	2,56	-44
Heakord – avalike alade puhastus	3,85	-54	3,94	-45
Jäätmete kogumispunkt	0,75	-9	0,9	-7
Sadam	1,25	-22	1,61	-22
Sotsiaalhoolekanne	7,62	-166	8,16	-154
AS Vekanor	4	-102	4,56	-103
OÜ Voka Vara	0,25	-6	0	0
SA Eesti Kaevandusmuuseum	11	-173	11	-140
SA Kukruse Polaarmõis	5	-31	4	-31
Töötajate arv ja töötasukulud kokku	178,38	-3630	174,46	-2934
	2023		2022	
Töötasukulud	-3630		-3000	
Erisoodustused	-3		-3	
Sotsiaalmaks ja töötuskindlustusmaksed	-1214		-1004	
Tööjõukulud kokku	-4847		-4007	

Töötajate arvuna on esitatud töötajate arv taandatuna täistööajale. Võlaõiguslike lepingute korral ei ole töötajate arvu esitatud.

Lisa 17 Muud tegevuskulud

Tuhandetes eurodes

	Lisa	2023	2022
Õppevahendite ja koolituse kulud		-1 473	-1540
Rajatiste majandamiskulud		-704	-671
Kinnistute, hoonete ja ruumide majandmiskulud		-298	-310
Kultuuri- ja vaba aja sisustamine		-206	-186
Tootmiskulud		-295	-375
Toiduained ja toitlustusteenused		-151	-134
Sotsiaalteenused		-112	-137
Inventari majandamiskulud		-189	-216
Administreerimiskulud		-117	-112
Info- ja kommunikatsioonitehnoloogia kulud		-84	-73
Sõidukite majandamiskulud		-85	-86
Mitmesugused muud majanduskulud		-99	-94
Uurimis- ja arendustööd		-26	-32
Koolituskulud, sh koolituslähetus		-21	-29
Teavikute ja kunstiesemete kulud		-15	-14
Eri- ja vormiriietus		-6	-4
Meditsiini ja hügieenikulud		-10	-10
Muu erivarustus ja materjalid		-6	-2
Töömashinate ja seadmete majanduskulud		-14	-1
Lähetuskulu		-2	-1
Kokku majanduskulud		-3 913	-3991
Käibemaks põhivara soetuselt	7	-83	-153
Käibemaks		-346	-331
Loodusressursside tasud		-23	-20
Muud maksud		-339	-22
Kokku maksu, lõivu, trahvikulud		-791	-526
Ebatõenäoliselt laekuvad nõuded		-8	0
Kokku		-4 712	-4517

Lisa 18 Kasutusrent

Tuhandetes eurodes

Toila Vallavalitsus:

	2023	2022
Sõidukid	27	27
Rendikulu		
kasutusrendilepingutelt	27	27

Rendikulu katkestamatutelt
kasutusrendilepingutelt
tulevastel perioodidel

	31.12.2023	31.12.2022
Järgmisel majandusaastal	14	27
1 - 2 aastal	0	14
Kokku	14	41

Sõidukid seisuga 31.12.2023
kokku 8 renditud sõidukit
Sh 2 KIA Ceed, 3 Peugeot
Traveller'i
2 Peugeot Rifter ja 1 Peugeot
Partner

Vekanor AS:

	2023	2022
Sõidukid	7	10
Rendikulu		
kasutusrendilepingutelt	7	10

Rendikulu katkestamatutelt
kasutusrendilepingutelt
tulevastel perioodidel

	31.12.2023	31.12.2022
Järgmisel majandusaastal	5	7
1 - 2 aastal	3	5
2 - 3 aastal	1	3
3 - 4 aastal	0	1
Kokku	9	16

Sõidukid seisuga 31.12.2023
kokku 2 renditud sõidukit
Sh , Citroen Jumpy 2 tk

Lisa 19 Tehingud seotud osapooltega

Tuhandetes eurodes

Seotud isikute poolt kuulusid vallavalitsusele esitamisele soodustusi saanud lähedaste pereliikmete nimed, enda kui ka lähedaste pereliikmete osalemine sihtasutuste, mittetulundusühingute ja äriühingute juhtimises koos omandiõiguse ja/või hääleõiguse määra fikseerimisega. Vallavalitsuse valitseva mõju all on äriühing – AS Vekonor, SA Kukruse Polaarmõis ja SA Eesti Kaevandusmuuseum. Soodustused tegev- ja kõrgema juhtkonna liikmetega seotud lähedastele pereliikmetele puuduvad.

A. Turuhinnast erinevad tehingud tegev- ja kõrgema juhtkonna liikmete ja nende lähedaste pereliikmetega seotud sihtasutuste, mittetulundusühingute ja äriühingutega

Tegev- või kõrgema juhtkonna liikmete ja nende lähedaste pereliikmetega seotud sihtasutuste, mittetulundusühingute ja äriühingutega turuhinnast erinevaid tehinguid ei ole aruandval perioodil tehtud.

B. Konsolideerimisgrupi tegev- ja kõrgema juhtkonna liikmetele arvestatud tasud ja soodustused

	Konsolideerimis- grupi tegev- ja kõrgema juhtkonna keskmise arv (taandatuna täistööajale)		Tasude kogusumma		
	2023	2022	tuhat eurot		
	2023	2022	2023	2022	
Volikogu juhid	1		1	28	27
Vallavalituse juhid	3		3	106	94
Asutuste juhid	7,43		8,08	221	174
Nõukogu liikmed	2		2	50	36
Kokku	13,4		14,1	405,0	331,0

Seotud isiku nimi	Tehingu sisu	Tehingu tingimused: üldised nõuded ja turutingimused või erinõuded ja mitte turutingimused	Tehingu väärtus (tuhat eurot) 2023	Selgitus
SA Kukruse Polaarmõis	Sihtfinantseerimine		31,4	
AS Vekonor	Sihtfinantseerimine		53,4	
SA Eesti Kaevandusmuuseum	teenused	turutingimused	4,4	
AS Vekonor	teenused	turutingimused	194,0	
AS Vekonor	tulud	turutingimused	1,0	
Siivous Puhastus OÜ	teenus	turutingimused	104,0	
Ida-Haljastus OÜ	teenus	turutingimused	74,1	
SimmFish	teenus	turutingimused	1,0	
Tetaro Grupp OÜ	teenus	turutingimused	2,9	

Lisa 20 Toila Vallavalitsuse konsolideerimata finantsaruanded

Konsolideerimata bilanss

Tuhandetes eurodes

	2023	2022
Varad	13 582	14 296
Käibevara	953	1 233
Käibevara		
Raha ja pangakontod	441	624
Maksu-, lõivu- ja trahvinõuded	475	467
Muud nõuded ja ettemaksed	37	142
Põhivara	12 629	13 063
Osalused sihtasutustes ja mittetulundusühingutes	615	623
Osalused tütar- ja sidusettevõtjates	2 044	2 043
Kinnisvarainvesteeringud	31	4
Materiaalne põhivara	9 939	10 393
Immateriaalne põhivara	0	0
Kohustised ja netovara	13 582	14 296
Lühiajalised kohustised	514	571
Võlad tarnijatele	224	224
Võlad töötajatele	64	47
Muud kohustised ja saadud ettemaksed	220	264
Laenukohustised	6	36
Pikaajalised kohustised	12	18
Laenukohustised	12	18
Netovara	13 056	13 707
Aruandja omanikele kuuluv netovara	13 056	13 707
Akumuleeritud ülejääk (puudujääk)	13 712	14 063
Aruandeperioodi tulem	-656	-356

Konsolideerimata tulemiaruanne

Tuhandetes eurodes

	2023	2022
Tegevustulud	9487	8700
Maksud ja sotsiaalkindlustusmaksed	5627	5062
Tulumaks	5455	4902
Omandimaksud	148	144
Maksud kaupadelt ja teenustelt	24	16
Kaupade ja teenuste müük	734	581
Riigilõivud	8	8
Tulud majandustegevusest	726	573
Saadud toetused	3023	2913
Muud tulud	103	144
Kasum/kahjum põhivara ja varude müügist	11	14
Muud tulud varadelt	87	124
Eespool nimetatata muud tulud	5	6
Tegevuskulud	-10134	-9054
Antud toetused	-604	-740
Sotsiaaltoetused	-311	-263
Muud toetused	-293	-477
Tööjõukulud	-4436	-3622
Majandamiskulud	-3458	-3494
Muud kulud	-770	-482
Põhivara amortisatsioon ja ümberhindlus	-866	-716
Aruandeperioodi tegevustulem	-647	-354
Finantstulud ja -kulud	-9	-2
Intressikulu	-1	-2
Tulem osalustelt	-9	0
Muud finantstulud ja -kulud	1	0
Aruandeperioodi tulem	-656	-356

Konsolideerimata rahavoogude aruanne

Tuhandetes eurodes

	2023	2022
Rahavood põhitegevusest		
Aruandeperioodi tegevustulem	-647	-354
<i>Korrigeerimised</i>		
Põhivara amortisatsioon ja ümberhindlus	866	717
Käibemaksukulu põhivara soetuseks	83	153
Saadud sihtfinantseerimine põhivara soetuseks	-189	-560
Kasum/kahjum põhivara müügist	-11	-14
Antud sihtfinantseerimine põhivara soetuseks	138	332
Korrigeeritud tegevustulem	240	273
Põhitegevusega seotud käibevarade netomuutus kokku	59	-43
Põhitegevusega seotud kohustiste netomuutus	25	29
Rahavood põhitegevusest kokku	324	259
Rahavood investeerimistegevusest		
Tasutud põhivara eest (v.a. finantsinvesteeringud ja osalused)	-530	-1 047
Laekunud põhivara müügist (v.a. finantsinvesteeringud ja osalused)	11	73
Laekunud sihtfinantseerimine põhivara soetuseks	192	613
Makstud sihtfinantseerimine põhivara soetuseks	-144	-332
Laekunud intressid ja muu finantstulu	1	0
Rahavood investeerimistegevusest kokku	-470	-694
Rahavood finantseerimistegevusest		
Tagasi makstud laenu	-26	-118
Tagasi makstud kapitalirendikohustused	-10	-12
Makstud intressid	-1	-1
Rahavood finantseerimistegevusest kokku	-37	-131
Puhas rahavoog	-183	-565
Raha ja selle ekvivalendid perioodi alguses	624	1 189
Raha ja selle ekvivalendid perioodi lõpus	441	624
Raha ja selle ekvivalentide muutus	-183	-565

Konsolideerimata netovara muutuste aruanne

Tuhandetes eurodes

	Akumuleeritud tulem	Netovara kokku
Saldo 31.12.2021	14063	14063
Aruandeaasta tulem	-356	-356
Saldo 31.12.2022	13707	13707
SA Kukruse Polaarmõis lõpetamise kanne	5	5
Aruandeaasta tulem	-656	-656
Saldo 31.12.2023	13056	13056

Lisa 21 Sündmused pärast bilansipäeva

27.03.2024 võeti Toila Vallavolikogus vastu otsus nr 54 "Toila Gümnaasiumi ümberkorraldamine". Vallavolikogu otsustas:

- Nõustuda Haridus- ja Teadusministeeriumi ettepanekuga rajada koolivõrgu korrastamise toetusmeetme abil Toila uus nüüdisaegset õpikäsitlust toetav 180 õppekohaga põhikool (I - III kooliaste, 1.-9.klass).
- Korraldada ümber Toila Gümnaasiumi (registrikood 75001514) tegevus. Ümberkorraldamisega muudetakse Toila Gümnaasiumi tegutsemisvormi selliselt, et lõpetatakse koolitustegevus keskhariduse tasemel (hariduse tase II Eesti Vabariigi haridusseaduse § 2 lõike 5 punkti 3 kohaselt) alates 01.09.2026 ning kool jätkab hariduse andmist alates 01.09.2026 põhikoolina (I - III kooliaste, 1.-9. klass). Nimetatud otsuse mõju tulevastele perioodidele on oluline.

Lisa 22 Selgitused eelarve täitmise aruande kohta

Eelarve täitmise aruanne on koostatud vallavalitsuse kui juriidilise isiku kohta ja vastab oma koosseisult konsolideerimata finantsaruannetele. Eelarvearuande on koostatud tekkepõhisel printsiibil, sisaldab erinevaid arvestus põhimõtteid.

Toila Vallavolikogu kinnitas 01.02.2023 määrusega nr 17 Toila valla 2023. aasta eelarve vastuvõtmine ja kolm (3) lisaeelarvet: Toila valla 2023. aasta 1. lisaeelarve, 03.05.2023 määrus nr 21; Toila valla 2023. aasta 2. lisaeelarve, 27.09.2023 määrus nr 26, Toila valla 2023. aasta 3. lisaeelarve, 29.11.2023 määrus nr 29. Vallavalitsus on kahel korral kinnitanud "Toila valla 2023. a. eelarve valdkonnasiseste ümbertõstmiste kinnitamine" (15.06.2023 korraldus nr 159 ja 28.12.2023 korraldus nr 421). Aluseks on Toila Vallavolikogu 01.02.2023 määrus nr 17 "Toila valla 2023. aasta eelarve vastuvõtmine". Aluseks on Toila Vallavolikogu poolt 26.10.2022 määrusega nr 11 kinnitatud "Toila valla finantsjuhtimise kord" § 6 p 4.

Tabelid eelarve täitmise kohta on toodud raamatupidamise aastaaruande koosseisus, vt osa 2.5.

Toila valla 2023. aasta 1. lisaeelarve, 03.05.2023 määrus nr 21

1. lisaeelarve oli koostatud seoses riigi eelarvest eraldatud toetuste täpsustamisega ning täiendavate sihtotstarbeliste toetuste, teenuste müügi ja muude tulude lisamisega eelarvesse. Lisaeelarvega suurendati ja muudeti tegevuskulusid ning täiendati 2023. aasta investeeringuid. Lisaeelarve maht 239 tuhat eurot. Põhitegevuse tulud suurenesid 167 tuhat eurot, kulud 109 tuhat eurot ja investeerimistegevus 58 tuhat eurot. Eelarves suurendati tulu kaupade ja teenuste müügist 26 tuhat eurot ja sihtotstarbelisi eraldisi 140 tuhat eurot. Kulu eelarvesse suunati sihtotstarbelisi eraldisi 57 tuhat eurot.

Toila valla 2023. aasta 2. lisaeelarve, 27.09.2023 määrus nr 26

2. lisaeelarves muudeti tegevustulusid (sh suurendati maksutulu ja ressursitasu). Lisati täiendavad sihtotstarbelised toetused ja tulu teenuste müügist. Lisaeelarve maht 213 tuhat eurot. Põhitegevuse tulud suurenesid 160 tuhat eurot, kulud 233 tuhat eurot. Lisaeelarvega muudeti tegevuskulusid. Muudeti ka 2023. aasta investeeringuid ja suunati likviidseid varasid. Finantseerimistegevuse osas lükati edasi kavandatava investeerimislaua tagasimaksed. Investeerimistegevus vähenes 20 tuhat eurot ja likviidsed varad 20 tuhat eurot ning finantseerimistegevus 33 tuhat eurot.

Suurendati maksutulust 29 tuhat eurot, tulud kaupade ja teenuste müügist 23 tuhat eurot, sihtotstarbelisi eraldisi 53 tuhat eurot ja muid tegevustulusid 55 tuhat eurot.

Kulude eelarvesse lisati leppetrahvi 335 tuhat eurot Toila lasteaiateenuse lõpetamiseks.

Toila valla 2023. aasta 3. lisaeelarve, 29.11.2023 määrus nr 29

3. lisaeelarve maht 184 tuhat eurot. Põhitegevuse tulud suurenesid 271 tuhat eurot, kulud 170 tuhat eurot.

Lisaeelarve tegevustulud suurenesid järgmiselt: maksutulu 3 tuhat eurot, täiendavad sihtotstarbelised toetused 198 tuhat eurot, tulu teenuste müügist 65 tuhat eurot ja muud tegevustulud 5 tuhat eurot.

Tegevuskulusid muudeti ja täiendavad laekumised suunati kuludesse.

Täpsustati 2023. aasta investeeringuid. Investeerimistegevus suurenes 31 tuhat eurot ja likviidsed varad suurenesid 70 tuhat eurot. Investeeringute osas suunati 45 tuhat eurot valla teedesse.

3. lisaeelarves ületasid põhitegevuse tulud kulusid. Toila valla 2023. aasta eelarve põhitegevuse tulem suurenes 3. lisaeelarvega 101 tuhat eurot.

Selgitused ja põhjendused lõpliku eelarve ja eelarve täitmise oluliste vahede kohta

Põhitegevuse tulude eelarve täideti 101%.

2023 planeeritud tulumaksu laekumine täitus **101 %**. Planeeritust enam laekus füüsilise isiku tulumaksu 39 tuhat eurot. Maardlate kaevandamisõiguse ja vee erikasutustasu laekus 87 tuhat eurot, mis oli planeeritust 97%. Tulud kaupade ja teenuste müügist laekus 734 tuhat eurot, mis on 100%.

Põhitegevuse kulude eelarve täideti 96%. Põhitegevus kuludeks ettenähtud vahendeid kasutati kokkuhoidlikult, personalikulude kokkuhoid 175 tuhat eurot. Põhjendus: töötajate palgafondi oli planeeritud töökohad, mis jäid aasta jooksul täitmata ja töötasude tõus, mida seoses keerulise majandusliku olukorraga ei saanud kasutada. Eelarve täideti 96%.

Põhitegevuse majandustegevuse kuludeks ettenähtud vahendeid hoiti kokku 114 tuhat eurot ehk eelarve täideti 97%. Kokkuhoidu oli hoonetele eelarvesse planeeritud kütte ja elektrikulude osas seoses hindade stabiliseerumisega 2023. aastal. Põhitegevuse kuludeks ettenähtud vahendeid kasutati vähem. Sh suuremad Toila Gümnaasiumis 24 tuhat eurot, Voka Lasteaias Naksitrallid 12 tuhat eurot, Kohtla-Nõmme Kool 14 tuhat eurot.

Põhitegevuse eelarve täitmise tulem oli positiivne 240 tuhat eurot. Eelarve tulem oli eelarve täitmisel negatiivne -216 tuhat eurot

Selgitused ja põhjendused esialgse eelarve ja lõpliku eelarve oluliste vahede kohta

tulu/ kulul iik	Tegevus- ala/ valdkon- na kood	TULUD TULULIHKIDE LÕIKES	Esialgne 2023 eelarve (määrus nr 17 01.02.23)	Lõplik 2023 eelarve	Erinevus	Selgitused olulisemate erinevuste kohta
		PÕHITEGEVUSE TULUD KOKKU	8628	9226	598	
30		Maksutulud	5558	5589	31	
32		Tulud kaupade ja teenuste müügist	619	734	115	Täiendav ühekordne tulu teistele valdadele lasteaiateenuste osutamisest 76 tuhat eurot; Toila valla Spordi- ja Kultuurikeskus täiendav omatulu 16 tuhat eurot.
35		Saadavad toetused tegevuskuludeks	2421	2812	391	Suurimad toetused olid riigi poolt eraldatud HTM toetus koolidele ja lasteaedadele eesti keele õppele üleminekuks 223 tuhat eurot ja Toila lasteaiale toetus 40 tuhat eurot ning Toila Sadama toetused 13 tuhat eurot
38		Muud tegevustulud	30	91	61	Ressursitasu laekus täiendavalt 58 tuhat eurot
		PÕHITEGEVUSE KULUD KOKKU	-8898	-9410	-512	
4		Antavad toetused tegevuskuludeks	-326	-517	-191	
41		Sotsiaalabitoetused ja muud toetused füüsilistele isikutele	-214	-357	-143	Erinevus on tingitud üldhooldusreformi järgselt kulude kajastamisest toetuste kontol
45		Toetused tegevuskuludeks	-112	-160	-48	
		Muud tegevuskulud	-8571	-8893	-322	
50		Personalikulud	-4343	-4608	-265	Personalikulude suurenemine tingitud täiendavate sihtfinantseerimise projektidega aasta jooksul
55		Majandamiskulud	-4160	-3896	264	Majanduskulud vähenesid seoses kütte- ja elektrihindade stabiliseerumisega 2023.aastal ja Toila lasteaia lepingu lõppemisega
60		Muud kulud (sh reservfond)	-68	-389	-321	Erinevus on tingitud 1.lisaeelarvega Toila lasteaia leppetrahvi planeerimisest summas 335 tuhat eurot
		PÕHITEGEVUSE TULEM	-270	-184	86	

Eelarve täitmise aruande ja raamatupidamise aastaaruande võrdlus

Nimetus	Eelarve täitmine	Tulemiaruanne	Erinevus
1.PÕHITEGEVUS			
Maksud	5627	5627	0
Tulud kaupade ja teenuste müügist	734	734	0
Saadavad toetused	2834	3023	-189
Muud tegevustulud	92	103	-11
1.1. Põhitegevuse tulud kokku	9287	9487	-200
Antud toetused	-466	-604	-138
Tööjõukulud	-4436	-4436	0
Majandamiskulud	-3801	-3458	343
Muud tegevuskulud	-343	-770	-427
Põhivara amortisatsioon ja ümberhindlus	0	-866	-866
1.2. Põhitegevuse kulud kokku	-9047	-10134	-1 087
PÕHITEGEVUSE TULEM	240	-647	-887
2. INVESTEERIMISTEGEVUS			
2.1. Põhivara müük ja soetus			
Põhivara soetus	-506	0	-506
2.2. Põhivara soetuseks saadav ja antav sihtfinantseerimine		0	
Põhivara soetuseks saadav sihtfinantseerimine	189	0	189
Põhivara soetuseks antav sihtfinantseerimine	-139	0	-139
2.3 Finantstulud ja kulud			
Finantstulud	1	0	1
Finantskulud	-1	-9	-8
INVESTEERIMISTEGEVUS KOKKU	-456	-656	-200

Tekkepõhise eelarve investeerimistegevuse arvnäitajate erinevuse võrdlus põhiaruannetes ja eelarve aruandes

Saadavad toetused – vahe 189 tuhat eurot – põhivara soetuseks saadud toetused kajastuvad eelarve täitmise aruandes investeerimistegevuse eelarve osas.

Muud tegevustulud- vahe 11 tuhat eurot- põhivara müük kajastub tulemiaruanandes, aga eelarve täitmise korral investeerimistegevuse all.

Antud toetused – vahe 138 tuhat eurot – eelarve täitmise aruandes kajastuvad põhivara soetuseks antavad toetused investeerimistegevuse eelarveosas.

Majandamiskulud – vahe 343 tuhat eurot – tulemiaruannde on kajastatud põhitegevuse käibemaks muude tegevuskulude sees, eelarve täitmise aruandes on põhitegevuse käibemaks kajastatud majandamiskulude eelarve osas.

Muud tegevuskulud – vahe 427 tuhat eurot – eelarve täitmise aruandes on kajastatud põhitegevuse käibemaks majandamiskulude koosseisus summas 344 tuhat eurot , tulemiaruanandes kajastatud põhivara käibemaks summas 83 tuhat eurot, mis eelarvearuandes kajastub investeerimistegevuse eelarve osas.

Põhivara amortisatsioon ja ümberhindlus – vahe 866 tuhat eurot – eelarve täitmise aruandes amortisatsioone ei kajastata.

Põhivara soetuseks saadav ja antav sihtfinantseerimine kajastatakse eelarve täitmise aruandes investeerimistegevuse eelarve osas, tulemiaruanandes kajastuvad toetused vastavalt põhitegevuse tuludes ja kuludes.

Investeeringustegevuse eelarve täitmine (tekkepõhine)

Tuhandetes eurodes

Tegevus	Kululiik/tululiik	Eelarve	Täitmine
Põhivara müük (+)		11	11
Põhivara soetus (-)		-631	-517
Vallateede remont	Teede investering	-263	-151
sh. Kohtla-Nõmme kergliiklustee projekt	Teede investering	-48	-14
Vallateede investeringud	Teede investering	-155	-137
Toila-Jõhvi kergliiklustee projekt	Teede investering	-60	0
Voka lasteaia remont	Hooned	-57	-57
Kohtla-Nõmme Kool, LED valgustus	Hooned	-54	-54
Toila Gümnaasiumi müür ja varikatus	Hooned	-19	-18
Toila Sadama teenindushoone	Hooned	-22	-22
Toila valla Spordi- ja Kultuurikeskus, Narva mnt 2 projekt	Hooned	-26	-25
muud elamumajanduse investeringud (UK korterid)	Eluhooned	-56	-56
Tänavavalgustuse investeringud	Rajatis	-5	-5
Toila sadama tankla	Rajatis	-25	-25
Toimepidevuse tagamine	Masinad ja seadmed	-49	-49
Vallavalitsuse invatõstuk	Masinad ja seadmed	-12	-12
Toila valla noortekeskused mobiilne konteiner	Muu põhivara	-43	-43
Põhivara soetuseks saadav sihtfinantseerimine (+)		273	189
sh. Toetus vallateedele MATA	Saadud finantseerimine	81	0
RM toetus UK korterid	Saadud finantseerimine	56	57
Toetus Siseministeerium	Saadud finantseerimine	39	39
Toetus sadamale PRIA	Saadud finantseerimine	30	30
Toetus noortekeskusele PRIA	Saadud finantseerimine	20	20
Hajaasustuse veeprogrammi toetus	Saadud finantseerimine	47	43
	Kululiik/tululiik	Eelarve	Täitmine
Põhivara soetuseks antav sihtfinantseerimine (-)		-131	-138
Eraisikutele hajaasustuse programmist	Põhivara finantseerimine	-78	-85
Toila Gümnaasiumi katlamaja	Põhivara finantseerimine	-33	-33
Voka lasteaia katel ja soojussõlm	Põhivara finantseerimine	-20	-20
Tagasilaekuvad laenud			
Pangaintresside laekumine		1	1
Laenudelt intresside tasumine		-2	-1
Investeeringustegevus kokku *		-480	-456

Investeeringustegevuse eelarve -480 tuhat eurot ja täitmise -456 tuhat eurot erinevus ja olulised vahed on välja toodud alljärgnevalt:

Põhivara soetuse (investeeringustegevuse kulude) osas jäi kasutamata 114 tuhat eurot..

Investeeringuobjektid, mille eelarvelised vahendid jäid kasutamata:

1. Toila-Jõhvi kergtee projekt 60 tuhat eurot;
2. Kohtla-Nõmme kergliiklustee projekt 33 tuhat eurot
3. Vallateede investeringud 20 tuhat eurot
4. Voka, Narva mnt 2 kogukonnaahoone projekt 1 tuhat eurot

Põhivara soetamiseks saadav sihtfinantseerimine eelarve ja täitmise vahe **84** tuhat eurot sh suurim on MATA toetus vallateede projekteerimine 81 tuhat eurot

Põhivara soetamiseks antav sihtfinantseerimine eelarve ja täitmise vahe **7** tuhat eurot sh hajaasustuse programmist toetused eraisikutele 7 tuhat eurot.

Eraldi on vallavalitsuse korralduste kaupa välja toodud 2023. aastal reservfondist suunatud vahendid alljärgnevalt:

Reservfondi kasutamine

Tuhandetes eurodes

Kuupäev	Summa	Alus	Tegevusala	Tegevusala nimetus	Kululiik
68 KINNITATUD EELARVE					
08.02.23	-22,1	Korraldus nr 45 Toila Sadam, teenindushoone katuse avariiremont	‘04520	Veemajandus	1551- hooned
03.05.23	-4,0	Toila Vallavolikogu määrus nr 21 Toila 2023 1. lisaeelarvega vähendatud	‘01114	Reservfond	608-muud kulud
27.09.23	-15,0	Toila Vallavolikogu määrus nr 26 Toila 2023 2. lisaeelarvega vähendatud	‘01114	Reservfond	608-muud kulud
24.10.23	-2,1	Korraldus nr 342 Voka Raamatukogu, õhksoojuspumba soetamine	‘08201	Raamatukogud	5515- inventari majandamiskulud
24.10.23	-3,2	Korraldus nr 342 Toila Sadam, soojuspumba soetamine	‘04520	Veemajandus	5515- inventari majandamiskulud
24.10.23	-3,8	Korraldus nr 341 majandusvaldkond, heakorra töötaja töösuhte lõppemisega	‘05400	Heakord	500- töötasu
28.12.23	-14,5	Korraldus nr 420 majandusvaldkond, lumelükkamise ettenägematu mahu kasv	‘04510	Valla teed	5512- rajatiste majandamiskulud
28.12.23	-2,9	Korraldus nr 420 SA Kukruse Polaarmõis likvideerimiskulud	‘08203	Muuseumid	4500- sihtfinants. tegevuskuludeks
0,4 KASUTAMATA JÄÄK					

Majandusaasta aruande allkirjad

Toila Vallavalitsuse 31.12.2023. a lõppenud konsolideerimisgrupi majandusaasta aruanne koosneb tegevusaruandest, konsolideerimisgrupi raamatupidamise aastaaruandest ja sõltumatu audiitori järeldusotsusest.

Konsolideerimisgrupi majandusaasta aruande on koostanud Toila Vallavalitsus.

Aruande juurde kuulub sõltumatu vandeaudiitori aruanne ning Toila Vallavalitsuse protokolliline otsus aruande heakskiitmise kohta.

/allkirjastatud digitaalselt/

Toila Vallavalitsus
Vallavanem Eve East