



**JÕHVI VALLA  
KONSOLIDEERIMISGRUPI  
2019. AASTA MAJANDUSAASTA ARUANNE**

Asutuse nimi	Jõhvi Vallavalitsus
Registrikood	75033483
Majandusaasta algus	01. jaanuar 2019
Majandusaasta lõpp	31. detsember 2019
Aadress	Kooli 2, Jõhvi 41595
Telefon	3 363 750
Elektronpost	<a href="mailto:johvi@johvi.ee">johvi@johvi.ee</a>
Veebiaadress	<a href="http://www.johvi.ee">www.johvi.ee</a>
Audiitor	Audest Audiitorteenuste OÜ

## SISUKORD

<b>SISUKORD</b>	<b>4</b>
<b>KONSOLIDEERIMISGRUPI KOOSSEIS</b>	<b>4</b>
<b>FINANTSÜLEVADE TÄHTSAMATEST NÄITAJATEST</b>	<b>8</b>
<b>ÜLEVADE MAJANDUSKESKKONNAST</b>	<b>9</b>
<b>JÕHVI VALLA ARENGUSUUNAD</b>	<b>11</b>
<b>ÜLEVADE ARENGUKAVA TÄITMISEST</b>	<b>13</b>
<b>ÜLEVADE TEGEVUSTEST SISEAUDITI KORRALDAMISEL JA SISEKONTROLLISÜSTEEMIST</b>	<b>25</b>
<b>ÜLEVADE VALITSEVA JA OLULISE MÕJU ALL OLEVATE ÄRIÜHINGUTE, SIHTASUTUSTE JA MITTETULUNDUSÜHINGUTE KOHTA</b>	<b>26</b>
<b><i>KONSOLIDEERIMISGRUPI RAAMATUPIDAMISE AASTAARUANNE</i></b>	<b>30</b>
<b>KONSOLIDEERITUD BILANSS</b>	<b>30</b>
<b>KONSOLIDEERITUD TULEMIARUANNE</b>	<b>31</b>
<b>KONSOLIDEERITUD RAHAVOOGUDE ARUANNE</b>	<b>32</b>
<b>KONSOLIDEERITUD NETOVARA MUUTUSTE ARUANNE</b>	<b>33</b>
<b>VALLAVALITSUSE EELARVE TÄITMISE ARUANNE</b>	<b>34</b>
<b>KONSOLIDEERITUD AASTAARUANDE LISAD</b>	<b>35</b>
<b>Lisa 1. Aastaruande koostamisel kasutatud arvestuspõhimõtted</b>	<b>35</b>
<b>Lisa 2. Raha</b>	<b>39</b>
<b>Lisa 3. Maksud, lõivud, trahvid. Nõuded ja kohustised</b>	<b>40</b>
<b>Lisa 4. Nõuded ja ettemaksed</b>	<b>41</b>
<b>Lisa 5. Osalused tütar- ja sidusettevõtjates</b>	<b>42</b>
<b>Lisa 6. Materiaalne põhivara</b>	<b>44</b>
<b>Lisa 7. Lühiajalised kohustised</b>	<b>45</b>
<b>Lisa 8. Laenukohustised</b>	<b>45</b>
<b>Lisa 9. Muud tulud</b>	<b>46</b>
<b>Lisa 10. Tulud majandustegevusest</b>	<b>47</b>
<b>Lisa 11. Saadud toetused</b>	<b>48</b>
<b>Lisa 12. Antud toetused</b>	<b>50</b>
<b>Lisa 13. Tööjõukulud</b>	<b>51</b>
<b>Lisa 14. Majanduskulud ja muud tegevuskulud</b>	<b>52</b>
<b>Lisa 15. Finantstulud ja -kulud</b>	<b>52</b>
<b>Lisa 16. Konsolideerimisgrupi tegev- ja kõrgema juhtkonna liikmetele arvestatud tasud ja soodustused</b>	<b>53</b>
<b>Lisa 17. Seotud osapooled</b>	<b>53</b>
<b>Lisa 18. Bilansivälised kohustised</b>	<b>54</b>
<b>Lisa 19. Bilansivälised nõuded</b>	<b>54</b>
<b>Lisa 20. Bilansipäevajärgsed sündmused</b>	<b>54</b>
<b>Lisa 21. Konsolideerimata finantsaruanded</b>	<b>56</b>
<b>Lisa 22. Selgitused eelarve täitmise aruande kohta</b>	<b>59</b>
<b><i>MAJANDUSAASTA ARUANDE ALLKIRI</i></b>	<b>64</b>

## TEGEVUSARUANNE

Jõhvi nime mainitakse esmakordselt Taani hindamisraamatus, mille koostamisajaks peetakse 1241. aastat. Juba 19. sajandi lõpul algatas vürst Sergei Šahhovskoi Virumaa idaosast iseseisva maakonna moodustamise mõtte, mille võimaliku keskuseks nägi ta Jõhvit. 1917. aastal sai Jõhvi alevi ja 1938. aastal linnaõigused ning 1949. aastal maakonnalinna staatuse. Pärast haldusterritoriaalseid muudatusi taastati 23. augustil 1991 Jõhvi linnaõigused Ida - Viru maakonna koosseisus.

Jõhvi Linnavolikogu otsusega 17.05.2001 nr 140 tehti Jõhvi Vallavolikogule ettepanek senise haldusterritoriaalse korralduse muutmise algatamiseks kahe omavalitsusüksuse- Jõhvi linna ja Jõhvi valla ühinemise teel. Jõhvi Vallavolikogu otsusega 14.06.2001 nr 19 otsustati ühineda haldusreformi käigus Jõhvi linnaga ja alustada vastavasisulisi läbirääkimisi. Jõhvi Vallavalitsus registreeriti riigi- ja kohaliku omavalitsuse asutuste riiklikus registris 01.01.2006.

## KONSOLIDEERIMISGRUPI KOOSSEIS

Jõhvi valla omavalitsusorganid on:

- Vallavolikogu - omavalitsusüksuse esinduskogu;
- Vallavalitsus - vallavolikogu poolt moodustatud täitevorgan.

Jõhvi valla konsolideerimisgrupi 2019. aasta majandusaasta aruanne sisaldab informatsiooni vallavolikogu, vallavalitsuse, üheksa hallatava asutuse ning valla valitseva mõju all oleva juriidilise isiku majandustegevuse tulemuse kohta.

Majandusaasta aruande konsolideerimisgruppi kuuluvad järgmised üksused:

### **Konsolideeriv üksus Jõhvi Vallavalitsus:**

#### **Allüksuse nimetus:**

Jõhvi Vallavalitsus

#### **Hallatavad asutused:**

Lasteaiad (laste arv aastas keskmiselt):

- Jõhvi Lasteaiad (488 last, 30 rühma):
  - sh Kalevipoja majas 171 last, 12 rühma;
  - sh Sipsiku majas 203 last, 12 rühma;
  - sh Pillerkaare majas 114 last, 6 rühma

Põhikoolid (õpilaste arv aastas keskmiselt):

- Jõhvi Põhikool (553 õpilast);
- Jõhvi Vene Põhikool (508 õpilast).

Huvikoolid (õpilaste arv aastas keskmiselt):

- Jõhvi Kunstikool (147 õpilast);
- Jõhvi Muusikakool (193 õpilast);
- Jõhvi Spordikool (403 õpilast).

Kultuuriasutused:

- Jõhvi Kultuuri- ja Huvikeskus;
- Jõhvi Keskraamatukogu.

Sotsiaalasutus:

- Jõhvi Sotsiaalmaja

### **Konsolideeritavad üksused:**

Tütarettevõtja (Jõhvi VV osalus):

- Jõhvi Hooldekeskus SA (100%).

Sidusettevõtja (Jõhvi VV osalus):

- Järve Biopuhastus AS (33,3%).

## **Juhtimine**

Jõhvi Vallavolikogu koosseis on valitud 15. oktoobril 2017. aastal 21. liikmelisena: esimees, aseesimees ja 19 liiget (sh seitse komisjoni esimeest).

16. augusti 2018 otsusega nr 73 kinnitati volikogu aseesimeeste arvuks kaks.

24. jaanuari 2019 otsusega nr 123 kinnitati volikogu aseesimeeste arvuks üks.

26. juuli 2018 otsusega nr 61 moodustati järgmised komisjonid:

- haridus- ja noorsookomisjon;
- kultuurikomisjon;
- spordikomisjon;
- maaelukomisjon;
- sotsiaalkomisjon
- majandus- ja eelarvekomisjon.

Kokku koos revisjonikomisjoniga on moodustatud 7 komisjoni, mille esimeesteks on 7 volikogu liiget.

20. detsembri 2018 otsusega nr 113 kinnitas Jõhvi Vallavolikogu valitsuse struktuuri järgmiselt:

- vallavanem;
- abivallavanem majanduse alal;
- abivallavanem arengu alal;
- abivallavanem hariduse, kultuuri, spordi-, noorsoo- ja sotsiaaltöö alal.

11. aprilli 2019 otsusega nr 138 kinnitas Jõhvi Vallavolikogu valitsuse struktuuri järgmiselt:

- vallavanem;
- abivallavanem majanduse alal;
- abivallavanem hariduse, kultuuri, spordi-, noorsoo- ja sotsiaaltöö alal.

20. detsembril 2018 muudeti Jõhvi Vallavolikogu otsusega nr 116 Jõhvi Vallavalitsuse struktuuri ja teenistuskohdade koosseisu, selle kohaselt on alates 1. veebruarist 2019 Jõhvi Vallavalitsuses 51,75 teenistukohta, sealhulgas 30,0 ametikohta ja 21,75 töökohta.

2019. aastal toimus 14 volikogu istungit. Aruandeaastal võeti vastu 25 määrust ja 78 otsust.

### **Tegevused 2019. aastal**

Muudeti Jõhvi valla põhimäärust, ametiasutuste palgajuhendit ning muudeti lasteasutuse Jõhvi Lasteaiad põhimäärust. Ajakohastati Jõhvi valla arengukava aastateks 2020 - 2025 ning koostati 2020 - 2023 perioodiks eelarvestrateegia. Arengukava ja eelarvestrateegia ülevaatamine ning ajakohastamine toimub igal aastal, seejuures lähtutakse põhimõttest, et eelarvestrateegia hõlmaks nelja eelseisvat eelarveaastat. Vallavolikogu võttis 25. juulil 2019 vastu määruse "Alustava õpetaja ja tugispetsialisti toetuse andmise kord". 22. augustil võttis vallavolikogu vastu määrused „Jõhvi valla haridusteenuste haldamise infosüsteemi ARNO põhimäärus“, „Jõhvi valla noortevolikogu moodustamine ja põhimäärus“ ning „Jõhvi valla eelarvest kultuuri edendamiseks, kohaliku omaalgatuse toetamiseks ning elukeskkonna arendamiseks toetuste taotlemise ja kasutamise kord“. 19. septembril võeti volikogus vastu määrus „Õppetaste suuruse kinnitamine Jõhvi valla munitsipaalkoolides“ ning muudeti määrust „Jõhvi valla lasteasutuses Jõhvi lasteaiad lapsevanema poolt kaetava osa määr ning selle tasumise kord“. 17. oktoobril võeti vastu määrus „Jõhvi valla eelarve koostamise, volikogus menetlemise ja täitmise kord“.

Infotehnoloogia valdkonnas on Jõhvi Vallavalitsusel olemas kaasaegsel tasemel infotehnoloogiline infrastruktuur ning on tagatud selle stabiilne toimimine ja uuendamine. Loodud on asutuste põhitööd toetavad ning omavahel ühildatavad infosüsteemid. 27. juunil 2019 võttis volikogu vastu määruse nr 55 „Jõhvi valla sporditegevuse toetuste taotlemise infosüsteemi asutamine ja põhimäärus“. Registri pidamise eesmärgiks on luua keskkond Jõhvi valla eelarvest antavate sporditegevuse toetuste taotluste elektrooniliseks esitamiseks ja menetlemiseks, tagada toetuste sihtotstarbelise kasutamise kontroll ja aruandlus ning pidada arvestust esitatud taotluste ja taotlejatele antud toetuste üle. 21. novembril 2019 võttis volikogu vastu määruse nr 66 „Jõhvi valla eelarvest toetuste taotlemise ja menetlemise infosüsteemi asutamine ja põhimäärus“. 2019. aastal toimus infotehnoloogilise infrastruktuuri arendamine, infosüsteemide arendamine, juurutamine ja käigushoidmine, asutuse riist- ja tarkvara kaasajastamine. Parandati IT- taristu jõudlust ja töökindlust. Alates 2018. aasta juulist ostab vallavalitsus kohaliku omavalitsuse teenusportali (KOVTP) kasutamist AS Andmevaralt (KOVTP

kasutajatoe, majutusteenuse ja riistvara halduse osutamine). Ostuarvete kiiremaks ja kvaliteetsemaks menetlemiseks toimus 2016. aastal üleminek e-arvete rakenduse veebipõhisele lahendusele ning 2019. aastal toimus süsteemi edasine täiustamine. Jätkus koostöö sõpruslinnadega.

Jõhvi vallal on allkirjastatud sõpruslepingud lepingud järgmiste omavalitsustega:

- 2006. aastal Olecko, Poola Vabariik;
- 1989. aastal Norderstedt, Saksamaa Liitvabariik;
- 1997. aastal Loimaa, Soome Vabariik;
- 1997. aastal Uddevalla, Rootsi Kuningriik;
- 2000. aastal Thisted, Taani Kuningriik;
- 2003. aastal Skien, Norra Kuningriik;
- 1999. aastal Kingisepp, Vene Föderatsioon;
- 2016. aastal Krasnenkaja Retska, Vene Föderatsioon;
- 2008. aastal Postavõ, Valgevene Vabariik;
- 2011. aastal Gorodnja, Ukraina Vabariik.

#### **Kavandatavad tegevused 2020. aastal**

- Euroopa Liidu 2014 – 2020 ja teiste omavalitsustele võimaldatud toetusvahendite kasutuselevõtmine;
- partnerlussuhete uuendamine sõprusomavalitsustega ning teiste koostööpartneritega;
- vallaelarvest projektitoetuste maksmise jätkamine, sh korteriühistute hoovialade renoveerimise toetamine;
- E-arvete rakenduse veebipõhise lahenduse täiustamine.

#### **Muudatused juhtkonna koosseisus 2019 ja bilansipäevajärgsed muudatused**

Jõhvi Vallavolikogu 11. aprilli 2019 otsusega nr 136 “Jõhvi vallavanema valimine” määrati Jõhvi vallavanemaks Max Kaur.

## Jõhvi Vallavalitsuse struktuur 2019 aastal

### VALLAVANEM

- **ABIVALLAVANEM** majandus- ja arengu teenistus
  - majandusspetsialist
  - heakorraspetsialist
  - keskkonnaspetsialist
  - ehitisregistri spetsialist
  - hankespetsialist
  - ehitus- ja projekteerimisspetsialist
  - järelvalveinspektor
  - kalmistu spetsialist
  - arhitekt
  - GIS spetsialist
  - maakorraldaja
  - planeerimisspetsialist
  - projektijuht
  - ehitusprojektijuht
- **ABIVALLAVANEM** hariduse, kultuuri, spordi-, noorsoo- ja sotsiaaltöö valdkond
  - sotsiaalteenistuse juht
  - sotsiaaltoetuste spetsialist 2\*
  - eakate ja puuetega inimeste spetsialist
  - sotsiaal- ja noorsootöö spetsialist
  - lastekaitse spetsialist 2\*
  - peresotsiaaltöötaja
  - koduabitöötaja 4\*
  - bussijuht
  - Eakate Päevakeskuse administraator
  - Eakate Päevakeskuse koristaja 0,25
- **VALLASEKRETÄR** kantselei juht
  - personalispetsialist
  - sekretär- asjaajaja
  - registripidaja
  - perekonnaseisuametnik 3\*
  - kantselei spetsialist
  - IT spetsialist 2\*
  - administraator
  - koristaja 1,5\*
- **FINANTSJUHT** finantsteenistuse juht
  - finantsjuhi asetäitja
  - raamatupidaja 4\*
- õigusnõunik
- arendusnõunik
- haridus-, kultuuri- ja sotsiaaltöö nõunik
- andmekaitse spetsialist
- sisekontrolör
- **Hallatavate asutuste juhid**
  - *Jõhvi Lasteaiad direktor*
  - *Jõhvi Põhikooli direktor*
  - *Jõhvi Vene Põhikooli direktor*
  - *Jõhvi Kultuuri- ja Huvikeskuse direktor*
  - *Jõhvi Kunstikooli direktor*
  - *Jõhvi Muusikakooli direktor*
  - *Jõhvi Raamatukogu direktor*
  - *Jõhvi Sotsiaalmaja direktor ja Jõhvi Spordikooli direktor*

## FINANTSÜLEVAADE TÄHTSAMATEST NÄITAJATEST

Konsolideerimisgrupi tähtsamad finantsnäitajad:

(tuhandetes eurodes)

	2019	2018	2017	2016	2015	2014
<b>Bilansi näitajad</b>						
Varad aasta lõpus	59 993	54 722	51 829	50 254	51 523	53 806
Kohustised aasta lõpus	6 090	4 453	3 857	4 190	4 465	5 940
Netovara aasta lõpus	53 903	50 269	47 971	46 064	47 058	47 840
<b>Tulemiaruaude näitajad</b>						
Tegevustulud	16 589	19 423	15 717	12 871	18 681	14 635
Tegevuskulud	-18 717	-16 664	-13 434	-13 707	-19 840	-14 849
Tulem	-2 801	2 216	1 823	-836	-1 159	26
<b>Muud näitajad</b>						
Põhivarainvesteeringute maht*	-1 496	-1 503	-832	1 333	-667	-1 299
Likviidsus **	0,88	0,74	0,25	0,25	0,19	0,33
Lühiajaline maksevõime ***	1,41	1,49	1,08	0,92	1,23	1,00
Kohustiste osakaal varadest	10,1%	8,2%	7,4%	8,3%	8,7%	11,0%
Laenukohustiste osakaal varadest	6,2%	5,4%	5,3%	6,9%	7,1%	7,6%
<b>Piirmäärade täitmine arvestusüksuse konsolideeritud näitajate alusel</b>						
Põhitegevuse tulem ****	1 046	1 916	1 763	1 381	1 448	1 282
Netovõlakoomus *****	2 537	1 496	5 629	6 987	3 552	3 347
Netovõlakoomuse ülemmäär	9 430	9 259	7 978	7 407	7 420	7 695
<b>Piirmäärade täitmine konsolideerimata näitajate alusel</b>						
Põhitegevuse tulem ***	1 061	1 926	1 785	1 386	1 448	1 282
Netovõlakoomus *****	2 537	1 503	5 634	6 981	3 553	3 347
Netovõlakoomuse ülemmäär	9 430	9 030	7 774	7 183	7 420	7 695

Selgitused finantsnäitajate kohta:

\* Põhivarainvesteeringute maht- põhivara soetus + põhivara müük – saadud sihtfinantseerimine põhivara soetuseks + antud sihtfinantseerimine põhivara soetuseks – finantstulud ja - kulud

\*\* Likviidsus- raha ja pangakontode jääk/lühiajalised kohustused;

\*\*\* Lühiajaline maksuvõime- käibevara/lühiajalised kohustused;

\*\*\*\* Põhitegevuse tulem- põhitegevuse tulude kogusumma ja põhitegevuse kulude kogusumma vahe. Põhitegevuse tulemi lubatav väärtus aruandeaasta lõpu seisuga on null või positiivne;

\*\*\*\*\* Netovõlakoomus- võlakohustuste kogusumma ja likviidsete varade kogusumma vahe.

Netovõlakoomuse arvutamisel lähtutakse KOFS § 34 lõikest 3 ja 4.

KOFS § 34 lõige 3 ütleb, et netovõlakoomus võib aruandeaasta lõpul ulatuda lõppenud aruandeaasta kuuekordse põhitegevuse tulude ja põhitegevuse kulude vaheni, kuid ei tohi ületada sama aruandeaasta põhitegevuse tulude kogusummat.

KOFS § 34 lõige 4 ütleb, et kui käesoleva paragrahvi lõike 3 alusel arvutatud põhitegevuse tulude ja põhitegevuse kulude kuuekordne vahe on väiksem kui 60 protsenti vastava aruandeaasta põhitegevuse tuludest, võib netovõlakoomus ulatuda kuni 60 protsendini vastava aruandeaasta põhitegevuse



tuludest.

Jõhvi valla netovõlakoormuse arvutused 2019. aasta andmetest lähtuvalt tuhandetes eurodes

Põhitegevuse tulem	1 028
6 -kordne põhitegevuse tulude ja kulude vahe	6 170
Põhitegevuse tulude kogusumma	15 713
60% põhitegevuse tulude kogusummast	9 428

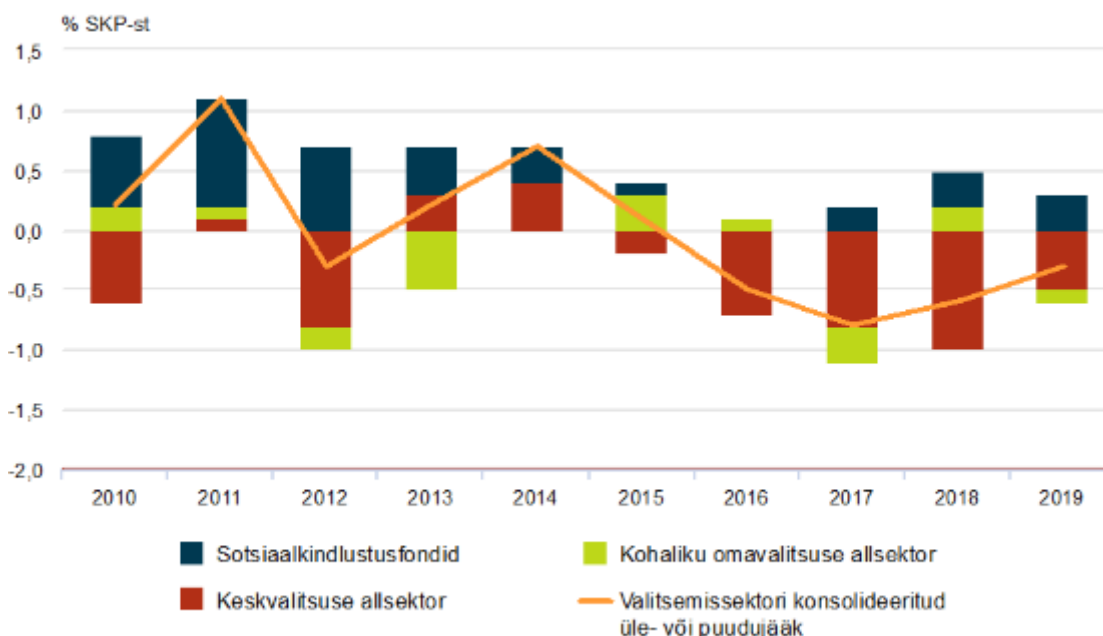
## ÜLEVAADE MAJANDUSKESKKONNAST

Statistikaameti andmetel kasvas Eesti majandus 2019. aastal 4,3 protsenti. Seejuures kasvas majandus neljandas kvartalis aastaga 3,9 protsenti ja kolmanda kvartaliga võrreldes 0,9 protsenti. Statistikaamet revideeris ülespoole ka kolmanda kvartali kiiret majanduskasvu, mis suurenes 4,2 protsendilt 4,8 protsendile. Tööstustoodangu aeglasem kasv ja ettevõtete vähenenud kindlustunne osutasid neljandas kvartalis märksa napimale majanduskasvule. Neljandas kvartalis üllatas see, et majanduskasvule andis ebaproportsionaalselt palju hoogu IT-sektor, mille lisandväärtus kasvas kolmandiku võrra. IT-sektori nimel oli ühtlasi valdav osa ettevõtete lisandväärtuse kasvust. Erakordsete tegurite suur mõju majanduskasvule ongi väikestele riikidele iseloomulik, sest üks tehing või sektor võib mängida majanduses tähtsat rolli. Majanduskasvu nii märkimisväärne sõltuvus ühest sektorist tähendab, et suur osa ülejäänud ühiskonnast ei pruugi majanduse head käekäiku tajuda. IT-sektori suur mõju majanduskasvule tähendab, et majandus toetub järjest rohkem teenusmajandusele. Sama on viimasel ajal juhtunud ka mujal Euroopas. Kaubandustülid ja karmim kliimapoliitika on pidurdanud eeskätt tööstussektorit. Ka Eestis on töötleva tööstuse kasv aeglustunud ja põlevkivienergeetika sektor on languses. Teenustesektoris ja jaekaubanduses pole aga nende tegurite mõju veel märkimisväärselt tunda olnud. Statistikaameti andmete kohaselt tõusis eluaseme hinnaindeks möödunud aastal 2018. aasta keskmisega võrreldes 7%, korterite hinnad 6,9% ja majade hinnad 7,3%. Tööstustoodangu tootjahinnaindeks langes veebruaris võrreldes jaanuariga 0,7% ja võrreldes eelmise aasta veebruariga 2,6%. Aastal 2019 oli keskmine brutokuupalk Eesti ettevõtetes, asutustes ja organisatsioonides 1407 eurot ehk 7,4% kõrgem kui 2018. aastal. Brutokuupalk oli kõrgem teises ja neljandas kvartalis. Möödunud aasta neljandas kvartalis oli Eesti ettevõtetes, asutustes ja organisatsioonides 10 376 vaba ametikohta. Majanduse üldine areng viitab siiski kasvuhoo pidurdumisele. Kuigi reaalne majanduskasv oli möödunud aasta lõpus kiire, kasvas majandus eurodes mõõdetuna märksa aeglasemalt kui esimesel poolaastal. Kasumi teenimiseks ja palkade maksmiseks on aga olulisem see, kui palju teenitakse eurodes, mitte tingimata see, kui palju tükke toodetakse. Ettevõtete kindlustunde näitajad nõrgenesid möödunud aasta keskel nii meil kui ka mujal ja tööstustoodang langes kuises võrdluses. Nii Eesti kui ka teiste Euroopa Liidu riikide ettevõtjad olid tulevase kasvu suhtes pessimistlikud ja eriti morn oli meeoleolu möödunud aasta sügisel. Viimaste kuude jooksul on aga ettevõtete ootused paranenud. Valitsemissektori konsolideeritud võlg (nn Maastrichti võlg) oli aasta lõpuks ligi 2,4 miljardit eurot, mida oli 2018. aastaga võrreldes 9% rohkem. Suurenes nii keskvalitsuse võlg kui ka võlg kohalike omavalitsuste allsektoris. Pikaajaliste laenudega seotud kohustused suurenesid aastaga 9%. Keskvalitsuse koguvõlg oli 2,7 miljardit eurot, millest 1,1 miljardit eurot moodustasid kohustused teiste allsektorite vastu. Välisvõla osatähtsus keskvalitsuse võlakohustustes oli 50%. Välisvõlg suurenes võlakirjade emiteerimise ja Euroopa Investeerimispankalt võetud laenu tõttu. Keskvalitsusse kaasatud avalik-õiguslike juriidiliste isikute, sihtasutuste ja ettevõtete välja antud pikaajaliste võlakirjade maht oli aasta lõpus endiselt 48,5 miljonit eurot. Erinevalt varasematest aastatest oli aga 100,2 miljoni euro eest välja antud ka lühiajalisi võlakirju. Kohalike omavalitsuste allsektori koondvõlg suurenes 2018. aastaga võrreldes 2% ja oli 752,1 miljonit eurot. Pikaajaliste võlakirjade maht vähenes aastaga 32% ja laenudega seotud kohustused kasvasid 11%. Kohustused välismaailma vastu moodustasid 41% kohalike omavalitsuste võlast. Sotsiaalkindlustusfondid valitsemissektori võlga ei panustanud.

2019 – 2020. aasta koroonaviirushaiguse pandeemia sai alguse 2019. aasta detsembris Hiinas. Maailma [Terviseorganisatsioon](#) liigitas haiguspuhangu pandeemiaks 11. märtsil 2020 ja sel hetkel oli

tuvastatud 118 000 haigusjuhtumit 114 riigis (sh Eestis) ning viiruse tõttu oli surnud 4 291 inimest. Eesti Vabariigi Valitsus kuulutas 12. märtsil välja eriolukorra (piirangud), et tõkestada koroonaviiruse levikut Eestis. Eesti Panga hinnangul on ilmne, et koroonaviiruse pandeemiast tingitud piirangud kahjustavad oluliselt ettevõtete tegutsemisvõimalusi ning 2020. aastal Eesti majandus kahaneb. Negatiivne mõju majandusele avaldub erineval moel. Seni on Eestis koroonaviirusesse haigestunuid veel suhteliselt vähe, mistõttu otsene mõju haigestunute töölt eemalejäämise tõttu on olnud väike. Suuremat mõju on avaldanud karantiinis olemise nõue ja ka kogunemis- ja liikumispiirangute kehtestamine, tarneraskused, eksporditurgude langus, tarbimiskindluse vähenemine ja piiride sulgemine ning transpordiühenduste vähenemine või suisa lõpetamine. Tegevusvaldkonnast sõltuvalt on kriisi mõju ettevõtetele erinev. Kõige kiiremini ja seni ka kõige enam on löök tabanud erinevaid teenindusasutusi: hotelle, restorane, ürituste ja reiside korraldajaid ning transpordisektorit. Siiski pole puutumata jäänud ka teised tegevusalad ning eriolukorra kestes hakkavad raskused süvenema. Koroonaviiruse pandeemiaga kaasnevat lõplikku majanduskahju ulatust pole võimalik täpselt prognoosida, küll aga saab anda ligikaudse hinnangu majanduslanguse suurusele eri stsenaariumite korral. Majanduslanguse suurus sõltub sellest, millal lõppevad pandeemiast tingitud piirangud ja taastub tavapärane tegevuskeskkond ning kuidas ettevõtted suudavad kriisi üle elada. Lühema piirangute aja korral on majanduse taastumine väga kiire, aga kui piirangud jäävad pikemaks ajaks, siis on oluliselt rohkem ettevõtteid, kes ei suuda kriisi üle elada ja majanduse taastumine saab olema märksa vaevalisem. Valitsuse otsuse kohaselt lõpeb eriolukord ilmselt mai keskel. Kui samal ajal leevenevad piirangud ka mujal maailmas ning algab järkjärguline taastumine ja ettevõtete majandustegevuse normaliseerumine, kahaneb Eesti majandus sel aastal umbes 6%. Saamata jäänud maksutulud ja sotsiaaltoetuste kasv suurendavad valitsemissektori eelarve puudujääki selle stsenaariumi korral ligi miljardi euro võrra ehk üle 3% SKPst. See hinnang ei sisalda valitsuse poolt kavandatud abimeetmete mõju riigieelarvele. Kui piirangute periood pikeneb näiteks augusti alguseni, võtab lisaks pikemale surutisele ka sellest taastumine rohkem aega. Eesti majandus kahaneks sel juhul umbes 14%. Valitsemissektori eelarve puudujääk süveneks selle stsenaariumi korral kuni kahe miljardi euro võrra ehk 8% SKPst. See hinnang ei sisalda valitsuse poolt kavandatud abimeetmete mõju riigieelarvele. Tegelik majanduslanguse ulatus ja koormus valitsemissektori eelarvele sõltub valitsuse abipaketiga ette nähtud täiendavate kulutuste suurusest, milleks on praegu kavandatud umbes 2 miljardit eurot (umbes 7-8% SKPst sõltuvalt SKP vähenemise ulatusest). Osa sellest laekub maksudena riigikassasse tagasi, kuid koormus riigieelarvele saab sel aastal olema väga suur. Eesootava majanduslanguse valguses on selge, et kriisi mõjusid leevendades halveneb Eesti riigi rahanduslik positsioon kasvava võlakooormuse tõttu märkimisväärselt.

#### Valitsemissektori eelarve üle- või puudujääk allsektoriti, 2010–2019



Allikas: statistikaamet

## JÕHVI VALLA ARENGUSUUNAD

Jõhvi vald kuulub Ida - Virumaa (Eesti suuruselt kolmas maakond) hulka. Valla pindala on 124 km<sup>2</sup>.

Jõhvi vald jaguneb asumiteks, milleks on vallasisene Jõhvi linn, Tammiku alevik ja külad: Pargitaguse küla, Pauliku küla, Edise küla, Kahula küla, Kotinuka küla, Kose küla, Puru küla, Pajualuse küla, Sompa küla, Linna küla ja Jõhvi küla.

Alljärgnevas tabelis on Jõhvi valla rahvaarvu muutused aastatel 2014 - 2019

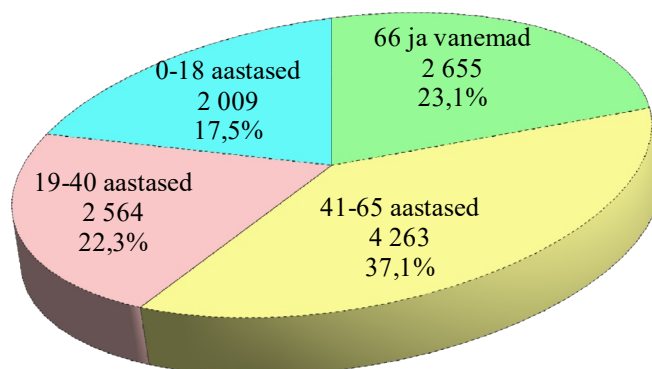
	2014	2015	2016	2017	2018	2019
Rahvaarv (seisuga 31.12)	12 217	11 996	11 828	11 644	11 491	11 261
sh naised	6 669	6 516	6 405	6 271	6 197	6 107
sh mehed	5 548	5 480	5 423	5 373	5 294	5 154
Sünnid	96	109	107	97	112	88
Surmad	191	218	179	182	198	164
Sisseränne	470	403	414	449	473	578
Väljaranne	485	498	492	498	519	516
Iive kokku	-110	-204	-150	-134	-132	-14

Allikas: Rahvastikuregister

Seisuga 31.12.2019 elas Jõhvi vallas rahvastikuregistri andmete alusel 11 261 inimest, neist

- 0-18 aasta vanuseid 2 001;
- 19- 64 aastaseid 6 569;
- 65 aastaseid ning vanemaid 2 691.

Alljärgnev graafik iseloomustab Jõhvi valla elanike vanuselist koosseisu seisuga 31.12.2019.



Allikas: Rahvastikuregister

Naiste osakaal elanikest moodustas seisuga 31.12.2019 53,9% ning meeste osakaal 46,1%. Võrreldes seisuga 31.12.2014 on Jõhvi valla elanike arv vähenenud 9,2% (956 elaniku võrra). Elanike loomulik juurdekasv on viimastel aastatel vähenenud. Iive on perioodil 2014 — 2019 olnud negatiivne.

Rahvastiku sisse- ja väljaränne Jõhvi vallas on aastate lõikes olnud kõikuv. Aastatel 2000 - 2004 võis täheldada rändesaldo positiivsust, seevastu alates 2005. aastast on rändesaldo olnud negatiivne (ainult 2010. aastal oli rändesaldo positiivne). 2013. aastal oli väljarände ja sisserände vahe kõige suurem, - 120 inimest. 2019. aastal lahkus Jõhvi vallast 516 inimest, nendest 29 välismaale (Soome 12, Suurbritannia 2, Saksamaa 3, Venemaa 2 jne). Rahvastikuregistri andmetel oli seisuga 01.01.2020 rahvuslik koosseis Jõhvi vallas järgmine: eestlased 3 643, venelased 5 652, valgevenelased 360, ukrainlased 330, soomlased 116, poolakad 38, leedulased 30, tatarlased 32, lätlased 31 jne. Riikliku pereregistri andmetel oli seisuga 01.01.2020 Jõhvi vallas eesti kodakondsusega 7 880, venemaa kodakondsusega 1 843, ukraina kodakondsusega elanikke 70, läti kodakondsusega 30, leedu kodakondsusega 30 jne. Ida-Virumaa on ainus maakond Eestis, kus eesti rahvus on vähemuses, seisuga 31.12.2019 elas Jõhvi vallas rahvastikuregistri andmetel 3 643 eesti rahvusest inimest, moodustades selle näitajaga 32,4% kogu elanikkonnast. Järgnev graafik iseloomustab rahvaarvu dünaamika prognoosi Jõhvi vallas perioodil 2013 – 2025:

Sarnaselt vabariigi teiste omavalitsustega on ka Jõhvi valla rahvaarv languses, langust näitab ka prognoos. Tegelik rahvaarvu vähenemine on suurem kui on prognoositud, 2019. aasta tegelikkus ja prognoos erinesid ligikaudu 500 inimese võrra.

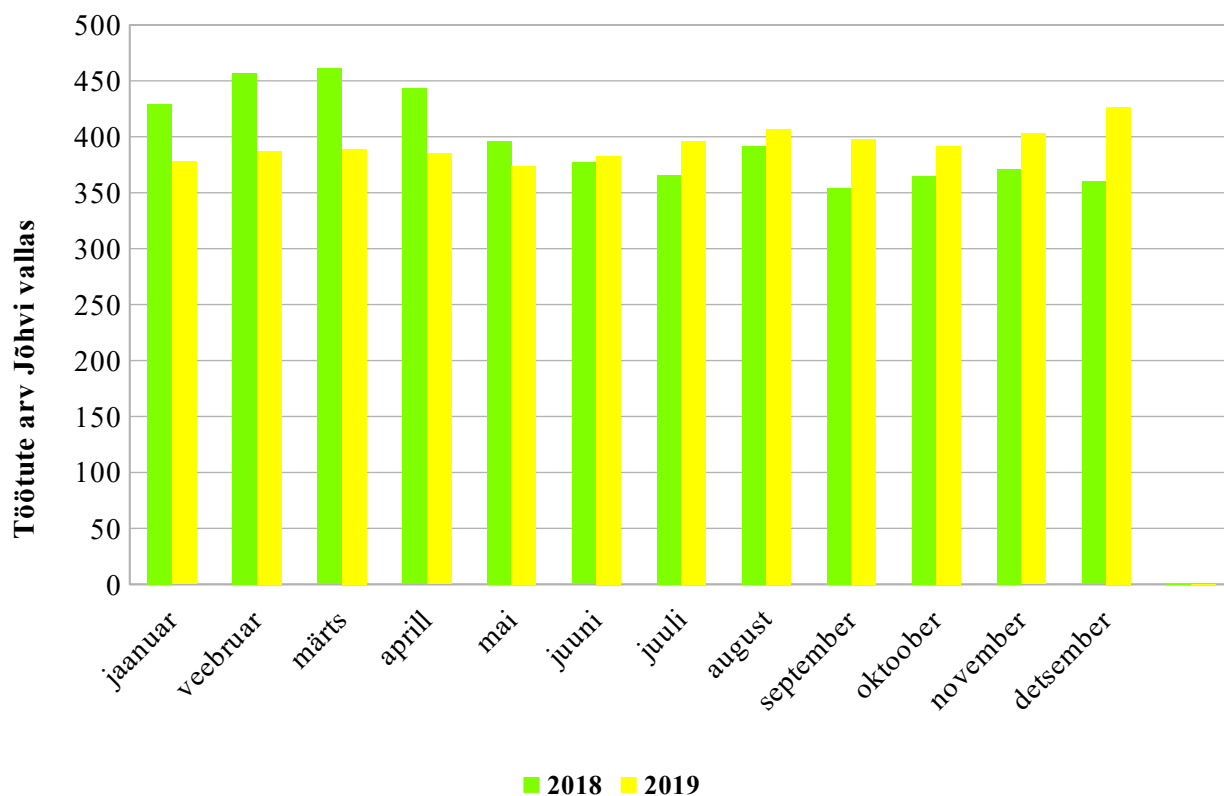
Jõhvi valla demograafiline situatsioon aastatel 2015 - 2019:

	2015		2016		2017		2018		2019	
	arv	osa- tähtsus %	arv	osa- tähtsus %	arv	osa- tähtsus %	arv	osa- tähtsus %	arv	osa- tähtsus %
0-18	1 975	17,0	2 003	17,2	1 993	17,1	2 009	17,5	2 001	17,8
19-40	2 999	25,8	2 825	24,3	2 687	23,1	2 564	22,3	2 443	21,7
41-65	4 439	38,1	4 390	37,7	4 330	37,2	4 263	37,1	4 126	36,6
66	2 583	22,2	2 610	22,4	2 634	22,6	2 655	23,1	2 691	23,9
<b>Kokku</b>	11 996		11 828		11 644		11 491		11 261	

**Allikas:** Rahvastikuregister

Palgatöötajate ja pensionäride vahetõrge Ida - Virumaa omavalitsustes on üsnagi erinev. Jõhvi vallas on küll palgatöötajaid rohkem kui enamikus teistes maakonna valdades, kuid on ka võrdlemisi palju töötuid- ligi kaks korda riigi keskmisest rohkem. Tööhõive paranemine toimub aeglaselt tempos, vanuserühma 16- pensioniealised tööhõive määr Ida - Virumaal oli 2019. aastal 57,6% (2018 67,3%), vabariigi keskmine oli 68,4% (2018 76,6%). Statistikaameti andmetel oli 2019 aastal keskmiselt töötuse määr kõige kõrgem Ida - Viru maakonnas – 8,7% (vabariigi keskmine määr 4,4%), Jõhvi vallas oli aasta lõpu seisuga töötuid 427. Rahva ja eluruumide 2011. aasta loenduse kohaselt on Ida - Virumaa tööerände peamised sihtkohad Tallinn ja Harjumaa ning välisriikidest edestab Venemaa pisut Soomet.

Järgnevalt on võrreldud registreeritud töötute arvu Jõhvi vallas 2018. ja 2019. aastal kuude lõikes:



Allikas: Töötukassa

Järgmises tabelis on toodud keskmine brutotöötasu aastatel 2015 - 2019.

	2015	2016	2017	2018	2019
Eestis	1065	1 146	1 221	1 310	1 397
Ida - Virumaal	863	903	997	1 054	1 111

Allikas: Statistikaamet

Ida- Virumaa keskmine töötasu moodustas Eesti keskmisest töötasust 2019. aastal 79,5%.

## ÜLEVAADE ARENGUKAVA TÄITMISEST

11. oktoobril 2018 võeti Jõhvi Vallavolikogu poolt vastu ajakohastatud määrus nr 29 “Jõhvi valla arengukava 2019 - 2025 koos eelarvestrategiaga aastateks 2019 - 2022 kinnitamine”, dokumendis on välja toodud arengukava tegevusvajaduste prioriteetsused valdkonniti aastateks 2019 – 2022.

### I HARIDUS JA NOORSOOTÖÖ

1.1. Koolihoonete (sh kunstikooli) ja lasteaedade Sipsiku ja Kalevipoja majade ning territooriumite vastavusse viimine kaasaja nõuetele. 2016. aastal esitas Jõhvi Vallavalitsus eeltaotluse HTM-i investeeringu saamiseks Jõhvi Vene Põhikooli hoone renoveerimiseks ning 2017. aasta septembri alguses sai vallavalitsus sihtasutuselt INNOVE kinnituse selle kohta, et Jõhvi Vene

Põhikooli rekonstrueerimist toetatakse kuni 85% ulatuses. Selle meetme raames oli ettenähtud ka valla poolne kaasfinantseerimine. 2017. aasta sügisel valmistati ette Jõhvi Vene Põhikooli projekteerimis- ja ehitustööde hankedokumendid ning viidi läbi hange, mille võitis AS Eviko. Renoveerimistööd toimusid 2018. aasta oktoobrini ning projekti toetuse summa moodustas 2,86 miljonit eurot ja vald panustas 0,64 miljonit eurot. 2018. ja 2019. aastal soetati uus mööbel, kulud moodustasid 291,2 tuhat eurot. 2019. aastal rekonstrueeriti firma SVK Kliima OÜ poolt Jõhvi Vene Põhikooli siseujula ventilatsioonisüsteem ning spordikorpuses viidi läbi remonditööd. Alustati ka Jõhvi Vene Põhikooli staadioni renoveerimisega, töid jätkatakse 2020. aastal. Jõhvi Vene Põhikooli hoones osaliselt vabanenud pinnale on plaanitud rajada loodus- ja tehnikavaldkonna huvihariduse keskus, projekt rakendatakse ellu 2020. - 2021. aastal. Projektile on eraldatud Eesti-Vene piiriülese koostöö programmi toetus kuni 249,6 tuhat eurot ja Jõhvi valla omaosalus moodustab kuni 40,0 tuhat eurot.

2019. aastal algasid ettevalmistavad tegevused Jõhvi Põhikooli uue hoone ehitamiseks, selleks viidi läbi avatud arhitektuurivõistlus ehk avatud ideevõistlus, mille eesmärgiks on leida Jõhvi Põhikoolile ja seda ümbritsevale alale terviklik ruumiline ja logistiline eskiislahendus. 2020. aastal on plaanis vana koolihoone lammutada. Uue Jõhvi Põhikooli hoone ehitamise eesmärgiks on viia see vastavaks tänapäeva hariduskeskkonna nõuetele ja tagada kvaliteetne põhihariduse kättesaadavus piirkonnas. Projekti üldisemaks eesmärgiks on aidata kaasa koolivõrgu korrastamisele, viies üldhariduskoolide hoonetes õppekohad vastavusse demograafiliste muutustega. Projekti kaasrahastajaks on Euroopa Liidu Regionaalarengu Fond ja projekti elluviimise aeg on 2019 – 2021 detsember.

Jõhvi Lasteaiad Kalevipoja majas renoveeriti ning avati 2019. aastal uus sõimerühm „Pesamunad” ning muusikatuba muusikategevuste läbiviimiseks. 2019. aastal viidi läbi AB Artes Terrae OÜ poolt Jõhvi Lasteiad Sipsiku maja krundile mängu-, õppe- ja spordiväljakute ning väliõppepaviljoni ja kergliiklusteede rajamiseks projekteerimistööd. Lasteaiad Sipsiku majas viidi läbi energiaaudit ning renoveerimise projekteerimine, renoveerimistööde teostamine on plaanis läbi viia 2020. aastal.

## **1.2. Koolieelse hariduse spetsialistide töötasude lähendamine üldhariduskoolide õpetajate töötasudega.**

Jõhvi Lasteaiad õpetajate tööjõukulused on suurendatud, et tagada alates 1. jaanuarist 2019 lasteaiadõpetaja töötasu alammäär 90% (palgamäära kasv 15%) ning magistriskraadiga või sellega võrdsustatud tasemega lasteaiadõpetajal vähemalt 100% (palgamäära kasv 27,8%) üldhariduskooli õpetaja töötasu alammäärast toetuse saamise aastal. Jõhvi Lasteaiad õppealajuhatajate, keskastme spetsialistide ning õpetajate abide palgamäärasid on suurendatud vastavalt 18,2%, 8% ja 10,1%.

## **1.3. Jõhvis töötamise võimalusi tutvustavate tegevuste läbiviimine ja täiendavate motivatsioonipakettide väljatöötamine õpetajaskonnale.**

25. juulil 2019 võttis Jõhvi Vallavolikogu vastu määruse nr 56 „Alustava õpetaja ja tugispetsialisti toetuse andmise kord”. See kord sätestab toetuste andmise tingimused ja korra Jõhvi valla haridusasutustesse (lasteaiad, üldhariduskoolid, huvikoolid) põhikohaga tööle asuvale õpetajale ja tugispetsialistile. Toetuse andmise eesmärgiks on tagada kvalifitseeritud õpetajate ja tugispetsialistide töötamine Jõhvi valla haridusasutustes ning soodustada uute spetsialiste elama ja tööle asumist Jõhvi valda. 2019. aastal taotlusi ei esitatud.

2018. aasta septembriks valmisid **Jõhvi Lasteaiad** kolme maja ühine õppe- ja tegevuskava ning rühmade tegevuskavad. Üks kord aastas vaadatakse õppekava üle, arvestades laste vajadusi. Lasteaia personalile on 2019. aastal toimunud ühisüritusi – Õpetajate päeva väljasõit Rüütli rappa. Personali tunnustussüsteem on välja töötatud.

**Jõhvi Põhikooli** personali vajadused on hinnatud ja vajaliku personali tagamiseks on välja töötatud motivatsioonipakett, liitunud programmiga „Noored kooli“, kust kool on saanud uusi õpetajaid. Kool liitus alates 2013/2014 õppeaastast algatusega „Hea õpetaja kuu“, õpilased valisid erinevates kooli astmetes head õpetajat. Toimunud on kogemusõpe Eestis: Tartu Herbert Masingu kool, TTÜ Virumaa Kolledž ning toimunud on ka kogemusõpe välismaal: Luxemburg (Ettevõtlik kool). Uued õpetajad on toetatud mentorite poolt.

**Jõhvi Vene Põhikooli** õpetajad osalevad ettevõtlikkuse jm täiendkoolitustel lähtuvalt õppekavast, eneseanalüüsist ja arenguvajadusest. Koolitustele küsitakse tagasisidet ja hinnatakse tulemuslikkust. 2019. aastal on Jõhvi Vene Põhikooli kollektiivi liikmed läbinud täiendkoolitust mahus 4052 tundi, mis tähendab keskmiselt inimese kohta 78 tundi aastas.

Koolis toimub regulaarne kogemuste vahetus läbi koosolekute, ümarlaudade, lahtiste tundide ja

õppenõukogude. Õpetajad ja õpilased on kooliväliselt aktiivsed ning osalevad erinevates huvikoolides, seltsides, ringides ja ainelitutes. Kool soosib koolivälistes tegevustes osalemist. Kool kujundab teadlikult oma positiivset mainet meediakajastuse abil. Meediakajastustest teavitatakse õpilasi, õpetajaid ja lapsevanemaid Stuudiumi, kooli kodulehe ja Facebooki kaudu.

Koolis on kehtiv sisehindamise läbiviimise kord, mille alusel sisehindamist tehakse vähemalt üks kord kooli arengukava perioodi jooksul. Sisehindamise süsteem koolis koosneb sisehindamisest ja sisekontrollist. Sisekontrolli viib läbi kooli juhtkond. Sisekontrolli tulemuste alusel viib administratsioon läbi arenguvestlusi töötajate ja vajadusel õpilastega (enamasti uute õpilastega ja nende vanematega). Sisehindamisel osaleb kogu kooli personal, õpilased, lapsevanemad, protsessi kaasatakse ka huvigruppe. Sisehindamise viib kool ellu õpilaste, personali, lastevanemate küsitluste kaudu, SWOT- analüüsi, EHISe tegevusnäitajate ja saavutuste alusel. Järgmine sisehindamise aruanne esitatakse Jõhvi Vallavalitsusele 2020. aastal.

#### **1.4. Programmides Ettevõtlik kool, Tervist edendav lasteaed, Hea Algus, Huvitav kool, Kiusamisest vaba lastead, Noored kooli jmt osalemine, lasteaedades ja koolides ettevõtlikkusõppe meetodi rakendamine. Valla haridusametustes kvaliteedisüsteemi kasutuselevõtt.**

*Jõhvi Lasteaiad* majades toimus 2019. aastal palju ühisüritusi ning toimus palju erinevaid väljasõite. Lapsed on võtnud osa joonistusvõistlustest ning küünlaümbriste jahist, Lastekaitsepäeva raames toimunud rongkäigust ja mängudefestivalist ning samuti osalenud 3. juunil Mäetagusel toimunud „IV Ida-Viru laste laulu- ja tantsupeol“.

Lasteaia kolmes majas tegutsevad meeskonnad – keskkonna-, terviseedenduse-, ettevõtlikkuse- ja arengumeeskond. 02. - 04. maini toimus kolmes majas talgupäev „Teeme ära!“.

Ka lasteaia personalile on toimunud ühisüritusi. Jaanuari alguses 2017 liitusid Jõhvi Lasteaiad haridusprogrammiga „Ettevõtlik kool“ ja oktoobris saavutati baastase ning saadi “Ettevõtliku lasteaia” tiitli baasstandard, mis kehtib 3 aastat.

*Jõhvi Põhikooli* huvitegevus toetab kooli õppekava ja tugineb kooli traditsioonidele. Huvitegevuse eesmärgiks on õpilastes muusikaliste, tantsuliste, kehaliste, keeleteadlike oskuste ja -teadmiste, esinemisoskuse ja -julguse arendamine ning rahvuskultuuri kandmine.

Koostööpartnerite valikul on arvestatud vajadusega tagada õpilaste mitmekülgne areng lähtudes kooli eesmärkidest, visioonist ja missioonist. Koostöövajadused määratletakse vähemalt üks kord aastas ning need on kirjeldatud kooli üldtööplaanis.

Jõhvi Põhikooli peamised koostööpartnerid on Ida-Virumaa Kutsehariduskeskus, Tallinna Tehnikaülikooli Virumaa Kolledž, Jõhvi Vene Põhikool, Jõhvi Gümnaasium, Jõhvi Spordikool, Päästamet, Jõhvi Lasteaiad, huvikoolid ning Jõhvi Kultuuri- ja Huvikeskus, Jõhvi noortekeskus, Ida-Viru Ettevõtluskeskus, Rajaleidja, Politsei ja Piirivalveamet. Kool kuulub 2006. aastast „Ettevõtliku kooli“ võrgustikku. „Ettevõtliku kooli“ tiitel pälviti 2013. aasta sügisel ning kuna on plaanis püüelda hõbetasemeni, on antud arengukavas arvestatud ka ettevõtliku õppe kvaliteeditunnuste – standardiga (Ettevõtlik Kool: tahan – suudan – teen, Ida-Viru Ettevõtluskeskus). Alates 2012/2013 õppeaastast tehakse aktiivselt koostööd „Tagasi kooli“ ja „Elamusaasta“ algatustega. Alates 2013/2014 õppeaastast osaletakse INNOVE karjääriõpet edendavate koolide koostöövõrgustikus.

*Jõhvi Vene Põhikool* on Ettevõtliku Kooli võrgustiku liige alates 2008. aastast ning 2019. aastal on kool järjekordselt kinnitanud staatuse “Ettevõtlik Kool”. Kool osaleb Ettevõtliku Kooli poolt korraldatud koolitustel, infopäevadel ning erinevates projektides. Peale selle kuulub kool “Kiusamisvaba kool ja lasteaed”, “Keelekümbluskool”, “Huvitav kool” võrgustikkudesse.

#### **1.5. Haridusametuste (sh huvikoolide) digitaristu ja e-õppevara järjepidev kasutamine ja täiustamine.**

22. augustil 2019 võttis Jõhvi Vallavolikogu vastu määruse nr 57 „Jõhvi valla haridusteenuste haldamise infosüsteemi ARNO põhimäärus”. Määrusega asutatakse Jõhvi valla haridusteenuste haldamise infosüsteemi ARNO ja kinnitatakse registri pidamise kord. Registri pidamise eesmärk on koguda ja töödelda vajalikku teavet haridusteenuste (alusharidus, üldharidus, huviharidus) korraldamiseks Jõhvi vallas, menetleda haridusteenuste osutamisega seotud toetusi ning pidada arvestust koolieelses eas laste üle, kellele Jõhvi vallas on kohustus pakkuda ja/või kes soovivad kohta koolieelses munitsipaalasteasutuses, üldharidust omandavate õpilaste üle ning huviharidust omandavate õpilaste üle. Registri andmeid kasutatakse Jõhvi valla alushariduse, üldhariduse ja

huvihariduse kättesaadavuse tagamiseks ning riiklikesse registritesse andmete esitamiseks.

**Jõhvi Lasteaiad** majades tegutsesid koolirühmad robotikaga ning igasse rühma osteti LEGO komplektid (teemakaardid), et laste õppetöö oleks huvitavam ning mitmekesisem.

**Jõhvi Põhikoolile on** sisseostetud teenustena kasutusel e-päevik, e-post, printerite ja paljundusmasinate hooldus.

**Jõhvi Kultuuri- ja Huvikeskuse** robotikaringi vajadus sai lahendatud tänu huvitegevuse toetusele.

**Jõhvi Vene Põhikoolile on** Haridus- ja Teadusministeeriumi poolt tasuta võõrandmise lepingu alusel antud 35 lauaarvutit.

#### **1.6. Kaasaegsete õpetamismetoodikate juurutamine haridusasutustes: õpetajate täiendkoolitus, vastava taristu ja tehnilise varustatuse parandamine.**

**Jõhvi Lasteaiad** õpetajad on läbinud mitmeid erinevaid koolitusi - erivajadustega laps rühmas, õuesõppe ning lugemispesad rühmades. Läbi on viidud ka sisekoolitusi.

Suurepärane koostöö toimus Haridus- ja Teadusministeeriumi, SA Innove ning Briti nõukoguga, kus koostöös on toimunud õppereis Inglismaale, Londonisse.

**Jõhvi Põhikooli** õpilaste, pedagoogide, kooli pidaja, õpilaste vanemate, vilistlaste ja kooli toetavate organisatsioonide ühistegevuseks õppe- ja kasvatuse suunamisel, planeerimisel ja jälgimisel ning õppeks ja kasvatuseks paremate tingimuste loomiseks on moodustatud ja tegutseb aktiivne hoolekogu.

Õpetajad osalevad aktiivselt täiendkoolitustel, maakondlike ainesektsioonide töös, algatavad ja viivad läbi projekte, organiseerivad õppekäike ettevõtetesse, käivad matkadel, ekskursioonidel, keskmiselt kord kuus toimuvad ka õppekava toetavad teatri-, kino- ja muuseumikülastused.

**Jõhvi Vene Põhikoolis** kollektiivi liikmed on läbinud täiendkoolitusi mahus 4 052 tundi, mis tähendab keskmiselt inimese kohta 57 tundi aastas.

#### **1.7. Avatud noorsootöö ja tegevusvaldkondade laiendamine.**

2015. aastal taasavati Jõhvi noortekeskus, mis asub Jõhvi Kunstikooli hoone kirdetiivas. Noortekeskuse ruumid kohandati ning osa sisustusest soetati EAS-i toetusprojekti käigus (regionaalsed investeeringutoetused hasartmängumaksust).

Noortekeskust külastab keskmiselt 25-30 erinevas vanuses õpilast päevas. Lisaks igapäevasele tegevusele noortekeskuses on korraldatud sisukaid üritusi koolivaheajal, suvist õpilasmalevat, tähistatud jõulusid, sõbrapäeva, vastlaid jt tähtpäevi. Läbi on viidud kolm projekti: „noortekohtumised“, noortevahetus, „Youth in Educ[A(c)tion]“ ja „Ratastel Jõhvikad“. Noortekeskuses töötab vajaduspõhiselt DJ-kool, kokandusklubi, käsitööring. Tegevust jätkab edukalt käivitunud robotikaring. Noored on aktiivselt kaasa löönud ka paljude sündmuste korraldamisel linnas nt sõbrapäevapidu, lastekaitsepäev, Jõhvi päev, isadepäev jm. Tänu projektitoetusele oli võimalus 2017. aastal tööle võtta teine noorsootöötaja ja see on noortekeskuse tegevusele mõjunud positiivselt ning andnud tunnistust sellest, et vähemalt kahe noorsootöötajaga noortekeskus on tegus, aktiivne ja noorte soovidele vastav organisatsioon.

#### **1.8. Üldharidus- ja huvikoolide Eesti-siseste ja rahvusvaheliste koostöösidemete laiendamine.**

Jõhvi Põhikool jätkas osalemist õpirändeprojektis Erasmus+.

#### **1.9. Projektifondi tagamine iga - aastaste väikeprojektide konkursi läbiviimiseks noorsoo organisatsioonidele, õpilasesindustele, -klubidele ja -ühendustele tegevuste ja algatuste tõhustamiseks ning suuremate projektide omaosaluse finantseerimiseks.**

Projektifond planeeriti eelarvesse ja seda kasutati.

#### **1.10. Noortekeskusele täiendavate ruumide leidmine või rajamine.**

Arenguid ei toimunud.

#### **Valdkonna investeeringud 2019. aastal**

- projekt “Jõhvi Lasteaiad Sipsiku maja hoone rekonstrueerimise projekteerimine” - 4 632 eurot;
- Jõhvi Lasteaiad Sipsiku maja väliterritooriumi rekonstrueerimise projekteerimine – 5 958 eurot;
- Jõhvi Lasteaiad Kalevipoja maja rühmaruumi renoveerimine – 30 257 eurot;



- Jõhvi Põhikooli uue hoone ehitamise ideekonkursi läbiviimine – 34 000 eurot;
- Jõhvi Vene Põhikooli siseujula ventilatsioonisüsteemi rekonstrueerimistööd – 120 584 eurot;
- Jõhvi Vene Põhikooli siseujula renoveerimistööd – 26 078 eurot;
- Jõhvi Vene Põhikooli inventari soetamine - 43 181 eurot;
- Jõhvi Vene Põhikooli staadioni rekonstrueerimine – 131 160 eurot.

#### **Valdkonna planeeritavad investeeringud 2020. aastal**

- Jõhvi Lasteaiad Sipsiku maja hoone renoveerimine - 351 984 eurot;
- Jõhvi Lasteaiad Sipsiku maja väliterritooriumi renoveerimise jätkamine - 134 042 eurot;
- Jõhvi Vene Põhikooli maja spordisaali rekonstrueerimine - 30 000 eurot;
- Jõhvi Vene Põhikooli hoone varuväljapääsu trepi renoveerimine - 17 000 eurot;
- Jõhvi Vene Põhikooli maja jahutussüsteemi renoveerimistööd - 45 200 eurot;
- Jõhvi Vene Põhikooli staadioni rekonstrueerimine – 270 000 eurot;
- Jõhvi Põhikooli hoone rekonstrueerimise projekteerimis- ning ehitustööd – 2 088 248 eurot.

## **I. MAJANDUS**

### ***Turvalisus***

#### **2.1 Luua õigusrikkumiste ja turvariskide vähendamise plaan.**

Toimus valla kriisikomisjoni töödokumentide uuendamine.

#### **2.2 Tõhustada korrakaitse alast koostööd teiste organisatsioonidega.**

Korrakaitseküsimustega tegeleb järelevalveinspektor. Toimub tihe koostöö PPA ja Päästeametiga.

#### **2.3 Täiendada avaliku ruumi videovalvesüsteem.**

2016. aastal sõlmis vald teenuse ostu - müügilepingu, kus lepingu objektiks on Jõhvi vallas Jõhvi linna territooriumile määratud kohtadesse töövõtja poolt paigutatud videokaamerate pildi edastamise teenus. Paigaldatavad kaamerad on ilmastiku- ja vandalismikindlad. 2019. aastal täpsustati linnapargi rekonstrueerimistööde etappe ning plaanitakse täiendavate videovalvega kaetud alade rajamist pargis.

#### **2.4 Soodustada naabrivalve piirkondade teket.**

Naabrivalve liikumise põhimõtteid tutvustati korteriühistu esindajate koosolekul.

### ***Avalik ruum ja heakord***

#### **2.5 Välisvalgustuse uuendamine ja optimeerimine: programmjuhtimise edasiarendamine, säästlikemate valgustustehnoloogiate laialdasem kasutuselevõtt (nt LED), valgustusmastide ja kaabelliinide uuendamine.**

2015. aastal lõppes Jõhvi linnas projekt, mille raames viidi enamus välisvalgusteid üle LED-tehnoloogiale ning rakendati valgustusüsteemi programmjuhtimine. Toetust saadi Eesti - Austria CO<sup>2</sup>-kvoodimüügitehingu vahenditest SA Keskkonnainvesteeringute Keskus kaudu. Lõiguti on asendatud 2015. aasta projektis mittehõlmatud valgustuspunkte LED valgustitega. 2019. aastal on välja vahetatud 30 valgustit uute LED valgustite vastu. 2020. aastal eelarvesse on ette nähtud vahendid tänavavalgustuse renoveerimise projekteerimiseks ning esitatud on toetuse taotlus Jõhvi linna välisvalgustite järgmise etapi üleviimiseks LED- tehnoloogiale.

#### **2.6. Promenaadi pikenduse rajamine kontserdimajast Ahtme linnaosa piirini, promenaadi „harude“ rajamine Tammsaare, Rahu, Sompa, Kutse, Nooruse, Vahe, Jaama ja Pargi tänavatel.**

Promenaadi pikenduse rajamise ning promenaadi „harude“ rajamiseks esitati projektiettepanekud meetme „Ida-Virumaa linnapiirkondade jätkusuutlik areng“ ettevalmistusprotsessi käigus. Promenaadi pikenduse projektiettepanek lülitati meetme põhinimekirja ning rakendatakse ellu 2018 - 2021 aastate jooksul.

Promenaadi „harude“ projekt platseerus meetme varunimekirja ning rakendatakse 2020-2022 aastatel juhul, kui meetmesse rahalisi vahendeid juurde tekib või põhinimekirja projektid täiel mahul ja kavandatud eelarvete kohaselt ei teostata.

**2.7. Jõhvi linna ja valla miljööväärtuse suurendamine – linnapargi ja haljasalade puhkepiirkonnaks arendamine – renoveerimistöde jätkamine, sealhulgas jalutus-, jooksu-, suusaradade renoveerimine, kõnniteede/kergliiklusteede ja väikevormide rajamine jms.**

Linnapargi rekonstrueerimiseks on planeeritud arendusprojektid aastatele 2019 – 2022, mil erinevate programmide abil on plaanis kaasata toetusvahendeid ning omavahendeid panustada kuni 1,6 miljonit eurot. 2019 - 2020. aasta eelarvesse on planeeritud kulu summas 400 000 eurot (toetuse arvelt). Linna välisvalgustuse projekti raames taastati ka kunagine välisvalgustus linnapargis. Promenaadi pikendamise projekti raames täiendati välisvalgustust linnapargi lääneservas.

**2.8. Haljastusprojektide koostamine ja haljasalade rekonstrueerimine.**

Varasemalt on valminud ekspertarvamus ja soovitude loendid Jõhvi valla haljas- ja puhkealadest ning neid ühendavatest olemasolevatest ja perspektiivsetest kergliiklusteedest. Osadel haljasaladel alustati neil paiknevate mänguväljakute rekonstrueerimist.

**2.9. Avalikku ruumi parendavad tegevused koostöös korteriühistute, küla- ja asumiseltsidega (hoovide, mänguväljakute jmt korrastamine).**

Korteriühistute teede (kinnistuisestest teede) korrastamiseks korraldati vallasisene taotlusvoor, kus ühistud said taotleda toetust oma territooriumil sõiduteede ja parkimisalade rekonstrueerimiseks. Vallavalitsuse korraldatud ühishankel rekonstrueeriti kuue vastava toetuse saanud ühistu maaüksuste asfaltpinnad.

Vallavalitsus tegi koostööd MTÜ Tammiku Külaseltsiga Tammiku alevikus asuva spordi- ja mänguväljaku rekonstrueerimiseks. Külaselts on saanud toetuse PRIA-lt ning mänguväljak rekonstrueeriti 2019. aastal. Vallavalitsus tegi koostööd ka MTÜ Kahula Küla Seltsiga Kahula seltsimaja ruumide rekonstrueerimise, juurdepääsutee ja parkla rajamiseks. Külaselts on saanud toetuse PRIA-lt ning projekti tööd viidi läbi 2019. aastal.

**2.10. Järevalve tõhustamine ehitustegevuse üle ja avaliku korra eeskirja täitmise osas.**

Avaliku korra eeskirjade täitmise järevalveks (prahistamise ennetamiseks või juhtumite tõestamiseks) paigaldati Jõhvi kalmistule valvekaamera.

**2.11. Jõhvi kalmistu korrastusprojektide koostamine ja teostamine.**

Kalmistule paigaldati uus teadetetahvel koos kalmistuplaani ja ajalookirjutisega. Koostati kalmistu komplekse heakorrastus- ja rekonstrueerimisprojekti lähteülesanne ning viidi läbi projekteerimishange. Hanke tulemused ületasid eeldatavat maksumust, 2020. aastal on plaanis kordushanke korraldamine.

**2.12. Lemmikloomade jalutusväljakute rajamine elamurajoonidesse, lemmikloomaregistri sisseseadmine ja lemmikloomakalmistu rajamine.**

Jalutusväljakut ja kalmistut ei rajatud. Koerte jalutus- ja dresseerimisväljakud on planeeritud rajada linnapargi III ehitusetapis eelolevatel aastatel. Alustati tulevase lemmikloomakalmistu asupaiga täpsustamisega ning eskiisjooniste koostamisega.

***Teed- ja transport***

**2.13 Teede ja tänavate rekonstrueerimine:**

a) Narva mnt rekonstrueerimine koos kergliikluse tervikliku lahendamisega

Esitati toetuse taotlus Majandus- ja Kommunikatsiooniministeeriumile juhtumipõhise toetuse saamiseks transiitliiklusega teedele - tänavatele. Taotlus rahuldati ning Narva maantee kesklinnas asuv lõik rekonstrueeritakse 2020. aastal.

b) Ülesõidu tn rekonstrueerimine

Alustati Ülesõidu tänava rekonstrueerimise projekteerimisega. Esitati taotlus Majandus- ja Kommunikatsiooniministeeriumile juhtumipõhise toetuse saamiseks ettevõtlusega seotud tänavatele. Kuna Jõhvi vald sai mastaapse toetuse sama rahastu teisest alameetmest, transiit tänavatele mõeldud osast (Narva maanteele), siis Ülesõidu tänava projekti ei toetatud.

c) Saeveski tn rekonstrueerimine

Projekt on ootejärjekorras - lähiaastatel on kavas taotleda juhtumipõhist toetust Majandus- ja Kommunikatsiooniministeeriumi meetmest ettevõtlusega seotud tänavaloikudele.

d) Virumarja tee rekonstrueerimine

Jätkati lõiguti Virumarja tee rekonstrueerimist. Alustati läbirääkimisi AS Eesti Energia Kaevandused halduses oleva teelõigule läbipääsuservituudi seadmiseks.

e) Kivi tn sõidu- ja kõnnitee rekonstrueerimine

Arenguid ei toimunud, v.a jooksev tänavaremont. v.a jooksev tänavaremont.

f) Rahu tn lõikude Kivi tänavast Rakvere tänavani ning Marja tänavast Muru tänavani teekatte rekonstrueerimine

Kulud on planeeritud 2020. aastal.

g) kõnniteede rajamine Jõhvi-Ereda/Kukruse-Tammiku ringristmikul (tööde teostaja Maanteeamet)

h) Jaama tn kergliiklustee rekonstrueerimine

Objekt on kajastatud projektiettepanekus „Promenaadi harude rajamine” meetme „Ida-Virumaa linnapiirkondade jätkusuutlik areng”, mis esitati 2015. aastal. Projekt platseerus meetme varunimekirja ning rakendatakse 2021 – 2022 aastatel juhul, kui meetmesse rahalisi vahendeid juurde tekib või põhinimekirja projektid täiel mahul ja kavandatud eelarvete kohaselt ei teostata.

i) Kose küla tänavate rekonstrueerimine

Arenguid ei toimunud.

j) Jõhvi – Toila kergliiklustee rajamine

Toimus teabevahetuse Majandus- ja Kommunikatsiooniministeeriumi, Rahandusministeeriumi, Maanteeameti ja Toila vallaga eesmärgiga saada kergliiklustee rajamiseks omavalitsustele täiendavaid EL toetusvahendeid ning Tallinn - Narva plaanitavate riiklike investeeringute osas.

k) Jõhvi – Kose kergliiklustee rajamine.

Varasemalt Illuka (täna Alutaguse) vallas Rausvere külas plaanitud kergliiklustee (mis ulatunuks Jõhvi valla Kose küla piirini) rajamine on lükatud edasi teadmata ajaks. Arenguid ei toimunud ka Jõhvi vallas.

#### **2.14. Jõhvi Tööstuspargile ja Jõhvi Äripargi II etapile juurdepääsuteede rajamine.**

Sihtasutus Ida-Virumaa Tööstusalade Arendus esitas 2015. aastal projektiettepaneku EAS meetme „Piirkondade konkurentsivõime tugevdamine” eelnimekirja lülitamiseks. Projektiettepanekut ei lülitatud nimekirja, kuid jääb lootus osaleda seal uuesti, kui nimekirja uuendatakse (eeldusel et meetmesse rahalisi vahendeid juurde lisatakse). 2019. aasta jooksul nimekirja uuendamist ei toimunud.

#### **2.15. Jõhvi väikelennukite lennuvälja taastamine – rajatiste projekteerimine ja väljaehitamine.**

Sihtasutus Jõhvi Lennuväli esitas projektiettepaneku EAS-i meetme „Piirkondade konkurentsivõime tugevdamine” eelnimekirja lülitamiseks. Projektiettepanekut ei lülitatud nimekirja, kuid osaleb seal uuesti, kui nimekirja uuendatakse (eeldusel, et meetmesse rahalisi vahendeid juurde lisatakse). 2019. aastal rajati uus maandumisrada.

#### ***Veevarustus ja kanalisatsioon***

#### **2.16. Jõhvi valla veevarustuse- ja kanalisatsioonisüsteemide renoveerimise jätkamine**

Mõne aasta eest lõppesid OÜ Järve Biopuhastus poolt rakendatavad Euroopa Ühtekuuluvusfondi projektid veevarustussüsteemide rekonstrueerimiseks (sh Jõhvi vallas). Rekonstrueeriti peamised veevarustustrasse ja kanalisatsioonisüsteeme.

Vald osaleb juba mitu aastat riigi poolt toetatavas hajaasustuse programmis, lisades sinna panuse ka valla eelarvest. Hajaasustuses paiknevad majapidamised saavad selle kaudu taotleda toetust oma vee- ja kanalisatsioonisüsteemide rajamiseks või rekonstrueerimiseks.

#### **2.17. Edise aiandi piirkonna ühendamise Jõhvi linna kanalisatsioonisüsteemiga, reoveepuhasti rajamine Kose külla.**

Järve Biopuhastus projekteeris Edise aiandi reovee kollektori ühendamist Jõhvi - Kohtla-Järve peakollektoriga.

#### ***Soojamajandus***

#### **2.18. Endiste soojakooperatiivide trasside (võetud munitsipaalomandisse) renoveerimise jätkamine.**

Arenguid ei olnud. Toimusid konsultatsioonid soojaettevõttega AS VKG Soojus.

#### ***Elamumajandus***

#### **2.19. Munitsipaalaluruumide seisundi (kvaliteedi) parandamine ja munitsipaalallemispinna juurde hankimine või ehitamine.**

Arenguid ei olnud. Vald omandab aeg-ajalt pärimise teel elamispindasid, mis on aga reeglina halvas olukorras ja nõuaksid suuri remonttöid. Seni on taolised korterid realiseeritud kinnisvaraturul. Uute munitsipaalallemispindade soetamise või ehitamise jaoks ei ole leitud rahalisi vahendeid.

**2.20. Tööandja eluruumide vajadusuuringu läbiviimine, planeerimisprotsessis kaasaaitamine soosimaks tööandja eluruumide rajamist.**

Toimus teabevahetus Justiitsministeeriumi ja Riigi Kinnisvara AS-ga võimalikest arendusobjektidest Jõhvi linnas.

**2.21. Korterimajade piirkondades parkimisvõimaluste laiendamisele kaasaaitamine.**

Korteriühistute hoovide korrastamiseks korraldati vallasisene taotlusvoor, kus ühistud said taotleda toetust oma territooriumil sõiduteede ja parkimisalade rekonstrueerimiseks. Vallavalitsuse korraldatud ühishankel rekonstrueeriti 2019. aastal 6 ühistu maaüksuste asfaltpinnad.

**2.22. Järevalve tõhustamine elamuehituse ja ümberehituse osas.**

Uusi arenguid ei olnud. Vallavalitsuses töötab järevalveinspektor, kes teostab nii rutiinset kui juhtumipõhist kontrolli.

**Ettevõtlus**

**2.23. Jõhvi logistilise infrastruktuuri parandamine (viidad, infosildid, maakonna- ja linna- ja vallakaardid jms)**

Lisati ning uuendati linna- ja valla kaarte avalikus ruumis. Maakondliku turismiklastri arendusprojekti raames lisatakse 2020. Jõhvi linna mõned täiendavad suunaviidad.

**2.24. Sihtasutuse Ida-Virumaa Tööstusalad jätkuv arendamine (sh inkubaatorteenuse ja loomekeskuse väljaarendamine Jõhvis).**

Sihtasutusel valmis inkubatsioonikeskuse/äripargi haldushoone ehitusprojekt. Sihtasutus esitas projektiettepaneku EAS-i meetme „Piirkondade konkurentsivõime tugevdamine” eelnimekirja lülitamiseks (edukalt), mis võimaldaks perioodil kuni aastani 2022 projekt ellu rakendada (eelduisel, et meetmes vahendeid juurde lisatakse, sest Ida-Virumaale seni ettenähtud toetussumma on kahe esimese toetuste taotlemise voo käigus juba välja jaotatud).

Sihtasutuse lähima paari aasta plaanides seda hetkel pole, kuna tegevuses keskendutakse tööstusalade tehnilise infrastruktuuri väljaehitamisele ning arendusteks valmisolevate kruntide müügile.

**2.25. Koostöös SA Ida-Virumaa Tööstusalade Arendus Jõhvi Äripargi 2. etapi taristu väljaarendamine.**

SA Ida-Virumaa Tööstusalade Arendus taotles edukalt toetust EL toetusvahendite eelmise perioodi (2007 - 2013) meetmest „Piirkondade konkurentsivõime tugevdamine” äri- ja logistikapargi taristu I etapi väljaarendamiseks. Projekt rakendati ellu 2015. aastal. Käimas on Jõhvi Äripargi II etapi detailplaneeringu koostamine.

**2.26. Piirkonna ettevõtluspoliitika väljatöötamine koostöös ettevõtjatega ja naaberomavalitsustega.**

Eraldi poliitikadokumenti ei koostatud. Ettevõtluspoliitika ellurakendamine koostöös ettevõtjate ning naaberomavalitsustega toimub peamiselt läbi sihtasutuste Ida-Viru Ettevõtluskeskus ja Ida-Virumaa Tööstusalade Arendus tegevuse. Jõhvi vald kaasasutajana osaleb sihtasutuste nõukogudes.

**2.27. Ida-Viru Ettevõtluskeskuse (koos turismiinfokeskusega) jätkuv arendamine ja tugevdamine.**

Jätkati Ida-Viru Ettevõtluskeskuse (IVEK) sihtfinantseerimist: Ida-Virumaa turismiklastri arendamine, valla haridusasutused osalevad ja kaaspanustavad IVEK-i programmis „Ettevõtlik kool”. Jõhvi vald on Viru Filmifondi liige, mida haldab samuti IVEK. Turismiinfokeskusele võimaldati rendivaba ruum Kooli tn 2 hoonesse.

**2.28. Klienditeeninduse taset tõstvate arendusprojektide elluviimine.**

Arenguid ei toimunud.

**Valdkonna investeeringud 2019. aastal**

- Jõhvi linna teede ja tänavate rekonstrueerimine – 195 103 eurot;
- projekti „Hariduslinnaku multifunktsionaalse etenduste- ja spordiväljaku rajamine” - 4 500 eurot;
- projekti “Jõhvi kesklinna promenaadi ja kergliiklustee pikendamine Ahtme piirini” ehitustööd – 429 817 eurot;
- Pargi tänava rekonstrueerimine – 165 661 eurot;
- Narva maantee rekonstrueerimine – 30 468 eurot.

### **Valdkonna planeeritavad investeeringud 2020. aastal**

- projekti “Jõhvi kesklinna promenaadi ja kergliiklustee pikendamine Ahtme piirini” ehitustööd - 480 254 eurot;
- projekti „Hariduslinnaku multifunktsionaalse etenduste- ja spordiväljaku rajamine” - 1 105 542 eurot;
- Ülesõidu tee renoveerimine - 125 000 eurot;
- Narva maantee rekonstrueerimine - 1 039 595 eurot.

### **III KULTUUR JA SPORT**

#### **3.1 Jõhvi Spordihalli staadioni arendamine multifunktsionaalseks etenduste- ja spordiväljakuks, kus on loodusliku muru kate, kuue jooksurajaga 400- meetrine ring ja kaheksa rajaga sprindisirge ning Jõhvi Vene Põhikooli spordiväljaku rekonstrueerimine.**

Jõhvi Vene Põhikooli spordiväljaku projekteerimis- ning rekonstrueerimistööd planeeritakse ellu viia 2019. ja 2020. aastal. Jõhvi Spordihalli staadioni rekonstrueerimine on planeeritud ellu viia 2020 – 2021. aastatel.

#### **3.2 Treenerite ja huvikoolide õpetajate töötasude lähendamine üldhariduskoolide õpetajate töötasudega.**

2020. aastal on planeeritud huvikoolide (kunstikool ja muusikakool) personalikulude kasv.

#### **3.3 Jalgrattateede rajamine Illuka (Kose küla ning Alutaguse Puhke- ja Spordikeskuse) ning Toila (mererand) suundadel ja piki tartu maanteed kuni Jaamaküla tee ristmikuni. Linna tänavate korrastamisel märkida jalgratturite rajad. Naaberomavalitsuste ja Maanteeametiga koostöös kergliiklusteede teemaplaneeringu koostamine, sh planeerida ka vallasisene kergliiklus.**

Varasemalt on rajatud kergliiklusteed Jõhvi linnas Veski tänaval ja lõigul Jaama tänavast ning Narva maanteel, mis toetavad jalgrattaliiklust Toila suunal. Pargi tänava rekonstrueerimise käigus uuendati ka kõnniteed, mis parandas väiksel lõigul kergliikluse tingimusi Kose suunal.

#### **3.4 Korv- ja võrkpalli väliväljakute rajamine.**

Koostöös Tammiku Külaseltsiga rekonstrueeriti 2019. aastal Tammiku aleviku mänguväljaku koosseisus ka korvpalli ala.

#### **3.5 Jalgpallistaadioni rekonstrueerimine ja kunstkattega harjutusväljaku (koos kilehalliga) rajamine.**

Koostöös Eesti Jalgpalli Liiduga valmis Jõhvi jalgpallikeskuse eskiisprojekt ja 3-D visualisatsioon. 2019. aastal jätkus edasiste projekteerimisetappide ja ehitustööde finantseerimise otsimine.

#### **3.6 Ujula ja veekeskuse rajamine (koos väikelaste basseiniga).**

Käivitus Jõhvi Pargi Keskuse kaubandus-teeninduskompleksi ehitamine, mille II etapis on tulevikus plaanitud rajada ka ujula-veekeskus.

#### **3.7 Jäähalli rajamine.**

Jätkusid arendusprotsessid ujula-veekeskuse ning jäähalli ehitamise alustamiseks. Käivitus Jõhvi Pargi Keskuse kaubandus-teeninduskompleksi ehitamine, mille II etapis on tulevikus plaanitud rajada ka jäähall.

#### **3.8 Virgestus- ja mänguväljakute rajamine elamukvartalitesse ning külakeskustesse.**

Rekonstrueeriti kaks mänguväljakut (Hariduse tn 9 ja Narva mnt 29 juures) ning rajati linnapargi lõunaservas virgestusväljaku I etapp.

#### **3.9 Terviseraja edasiarendamine Jõhvi linnapargis.**

Alustati Jõhvi linnapargi tervikliku rekonstrueerimisprojekti elluviimist, mille käigus terviseraja trasseering küll ei muutu, kuid parendatakse ümbritseva pargimaastiku kasutusmugavust. Terviseraja väljaehitamine toimus 2016. aastal. Jõhvi linnapargi korrastamiseks eraldas Rahandusministeerium 2019. aastal 400 000 eurot toetust. Tegevused toimuvad 2019. ja 2020. aastal.

#### **3.10 Uue skatepargi rajamine.**

Jõhvi uue skatepark - pumtracki rajamiseks on perioodil 2020 - 2022. planeeritud valla omavahendeid kuni 85 000 eurot.

#### **3.11 Parkuuriväljaku rajamine.**

Arenguid ei toimunud. Parkuuriväljaku rajamiseks on perioodil 2020 – 2022 planeeritud valla omavahendeid kuni 25 500 eurot.

### **3.12 Jõhvi Kultuuri- ja Huvikeskuse jätkuv arendamine Jõhvi valla rahvakultuuri keskusena.**

Jõhvi Kultuuri- ja Huvikeskuse alates 1. jaanuarist 2012 keskne kultuuriasutus Jõhvi vallas, mis ühendab endas huvikeskuse (Jõhvi linn, Pargi 40), Jõhvi seltsimaja (Jõhvi linn, Kooli 2), Tammiku rahvamaja (Tammiku alevik, Tamme 17) ja noortekeskuse (Jõhvi linn Hariduse 3, kunstikooli hoone). Alates 2020. aastast alustatakse projektiga „Loodus- ja tehnikavaldkonna huvihariduse keskuse rajamine“, projekt seab eesmärgi luua ning arendada Jõhvi Vene Põhikooli hoone rekonstrueerimise käigus vabanenud ruumides teadushuvihariduse

keskuse, kus loodus, -täppisteaduste ja tehnoloogiaainete alal toimuv huvitegevus võimaldab mitmekesistada ning täiendada Jõhvi valla haridusmaastikku. Projekt viiakse ellu koostöös Jõhvi valla sõprusomavalitsuse Kingisepa rajooni administratsiooniga

Euroopa Naabrus- ja Partnerlusinstrumendi Eesti-Vene programmi rahalisel toel.

Jõhvi Kultuuri- ja Huvikeskus tegeleb rahvakultuuri-, seltsi- ja huvitegevuse ning noorsootöö korraldamise, koordineerimise, arendamise ja propageerimisega ning kultuuriürituste korraldamisega Jõhvi vallas. Keskuse administratsioon asub Jõhvi Kultuuri- ja Huvikeskuses aadressil Pargi tn 40. Samas jätkavad tööd ka kõik laste- ja noorte huviringid ning linnagalerii. Rahvakultuurikollektiivid, seltsid ja ühendused tegutsevad seltsimajas (ühendhoone vallavalitsusega) ja Tammiku rahvamajas.

Jõhvi Kultuuri- ja Huvikeskuses tegutseb kokku 32 erinevat huviringi igas vanuses osalejatele. Lisaks tegutsevad kultuuri- ja huvikeskuse ruumides veel 16 erinevat mittetulundusühingut, mille kaudu on kasusaajateks vähemalt 1 200 (koos Ida-Viru pensionäride Ühenduse liikmetega) inimest. Huviringides tegutsevad Jõhvi valla lastega koos ka paljud Kohtla-Järvel ja naabervaldadest.

2019.aastal laiendati jätkuvalt robootikaringi, showtantsuringi, kunstiringi ning avati videostudio „Esimene kaader“ ning soetati neile vajalik tehnika.

Kultuuri- ja huvikeskuse korraldamisel on läbi viidud hulga traditsioonilisi sündmusi, nt XVI Ida-Virumaa õpilasetlejate konkurss, noortepidu LIKE BOOM, Ida-Virumaa Kooliteatrite festival, Maakonna Memm 2019, Ida-Virumaa vokaalansamblite- ja solistide päev, laste- ja noorte lauluvõistlus "Jõhvi laulukevad 2019", XI rahvusvaheline harrastusfilmide festival "Laterna Magica", linnalaager, isadepäev, pükapikumaa, kollektiivide talve- ja kevadkontsert jne.

### **3.13 Jõhvi Keskraamatukogu juurdeehituse rajamine. Jõhvi raamatukogule täiendavate ruumide rajamine.**

Arenguid ei toimunud. Toimus teabevahetus Kultuuriministeeriumi ja Rahandusministeeriumiga planeerimaks tulevikus rahastusvõimalusi uue keskraamatukogu hoone ehitamiseks.

### **3.14 Jõhvi koduloomuuseumi rajamine.**

Arenguid ei toimunud. Toimus teabevahetus Jõhvi Muuseumi Seltsi, AS Eesti Raudtee ning asjaomaste riigiasutustega, saamaks lähtetingimused endise Jõhvi raudteejaama hoone omandamiseks. Hoone puhul kaalutakse võimalust rajada sinna piirkonna ajalugu tutvustav ekspositsioon.

27. juunil 2019. aastal võttis Jõhvi Vallavolikogu vastu määruse nr 66 „Jõhvi valla sporditegevuse toetuste taotlemise infosüsteemi asutamine ja põhimäärus“. Määrusega asutatakse Jõhvi valla eelarvest sporditegevuse toetuste taotlemise ja menetlemise infosüsteem JÕSTRI ja kinnitatakse registri pidamise kord. 21. novembril 2019. aastal võttis Jõhvi Vallavolikogu vastu määruse nr 66 „Jõhvi valla eelarvest toetuste taotlemise ja menetlemise infosüsteemi asutamine ja põhimäärus“. Määrusega asutatakse Jõhvi valla eelarvest toetuste taotlemise ja menetlemise infosüsteem SPOKU ja kinnitatakse registri pidamise kord. 22. augustil 2019. aastal võttis Jõhvi Vallavolikogu vastu määruse nr 60 „Jõhvi valla eelarvest kultuuri edendamiseks, kohaliku omaalgatuse toetamiseks ning elukeskkonna arendamiseks toetuste taotlemise ja kasutamise kord“. Määrus reguleerib Jõhvi valla eelarvest eelarveaastaks kultuuri, külaliikumise ja kohaliku omaalgatuse edendamiseks toetuse taotlemist, taotluste menetlemist, toetuse eraldamist ja toetuse kasutamise üle järelevalve teostamist.

### **Valdkonna investeeringud 2019. aastal**

- mängu- ja spordiväljakute arenguprogrammi raames uute väljakute rajamine - 152 413 eurot;
- Tammiku rahvamaja siseruumide remont 10 262 eurot;

- Tammiku spordi- ja mänguväljaku rekonstrueerimine 45 353 eurot;
- Jõhvi linnapargi rekonstrueerimine – 136 837 eurot.

#### **Valdkonna planeeritavad investeeringud 2020. aastal**

- Loodus- ja tehnikavaldkonna huvihariduse keskuse rajamine – 219 572 eurot;
- mängu- ja spordiväljakute arenguprogrammi raames uute väljakute rajamine - 110 000 eurot;
- Jõhvi Spordikooli hoone renoveerimine - 29 000 eurot;
- Jõhvi linnapargi rekonstrueerimine – 229 099 eurot.

## **IV SOTSIAALHOOLEKANNE JA TERVISHOID**

### ***Sotsiaalhoolekanne***

**4.1. Kaare tn 3 hoone baasil multifunktsionaalse sotsiaalhoolekandekeskuse loomine: kolmanda ja neljanda korruse väljaehitamine ja uute sotsiaalteenuste (näiteks erihoolekandeteenused, toetatud elamine puuetega inimestele, teenused dementsetele jm) arendamine ja käivitamine.**

Jätkati projekti „Kogukonnas elamise teenuse taristu rajamine Jõhvi Hooldekeskusesse” tegevustega.

**4.2. Jõhvi Sotsiaalhoolekandetegevuse reformimine ja rekonstrueerimiskavatsuste täpsustamine.**

Otsitakse toetusfonde, et jätkata hoone renoveerimist. Toimus teabevahetus oodatava riikliku toetusvooriga.

**4.3. Dementsete isikute ööpäevaringse hooldusteenuse ja päevahoiuteenuse väljaarendamine.**

Toimus teabevahetus seoses oodatava riikliku toetusmeetmaga.

**4.4. SA Jõhvi Haigla baasil multifunktsionaalse hooldus- ja rehabilitatsiooni keskuse edasiarendamise toetamine.**

Tegevusi ei toimunud.

**4.5. Komplekse ja turvalise hooldusvajadusega isikutele suunatud avahooldusteenuste (koduabi) süsteemi välja arendamine ja turvalisuse tagamiseks häiresüsteemide juurutamine.**

On toimiv koduabiteenuste süsteem. 2020. aastal planeeritakse koduabi häirenupusüsteemi rakendamine.

**4.6. Valla sotsiaalhoolekandetegevuse strateegia väljatöötamine, sotsiaalteenuste süsteemi täiustamine ning elanike vajaduste kaardistamine, Jõhvi valla invaliidide väljatöötamine.**

Toimus teabevahetus sotsiaalteenuste süsteemi täiustamiseks.

**4.7. Tööealaste erivajadustega inimeste ning hoolduskoormusega tööealiste inimeste tööhõivet toetavate tugisüsteemide ja teenuste (tugiisik, isiklik abistaja, koduteenused, intervallhooldus ja päevahoid) välja arendamine.**

Toimus teabevahetus sotsiaalteenuste süsteemi täiustamiseks. Jätkati PLPK „Päiksekiir” hoone rekonstrueerimist ja sealsete tingimuste parandamist, mis on osa tööhõivet toetavast tugisüsteemist puuetega laste vanematele.

**4.8. Sotsiaaltranspordi teenuse arendamine toetamiseks puuetega inimeste töötamise, õppimise ja avalike teenuste kasutamise võimalusi.**

Jätkuvalt osutatakse sotsiaaltranspordi teenust valla raske ja sügava puudega inimestele.

**4.9. Erivajadustega inimestele kogukonnas elamise teenuse elamispiindade rajamine, toetatud elamise, igapäevaelu toetamise teenuse laiendamine ning töötamise toetamise teenuse väljaarendamine.**

2018. aastal koostati projektitaotlus „Kogukonnas elamise teenuse taristu rajamine Jõhvi” Euroopa Regionaalarengu Fondi vastavasse meetmesse, projektitaotlus sai positiivse vastuse. 2018. aastal alustati projekti tegevustega ning viiakse lõpuni 2020. aasta jooksul.

**4.10. Avaliku ruumi kohandamise jätkamine liikumispuudega inimestele liiklemise hõlbustamiseks ja juurdepääsu võimaldamiseks avalikesse asutustesse, helisignaalliga valgusfooride paigaldamise jätkamine.**

Uutes projektilahendustes kasutatakse nn „universaalse disaini põhimõtteid”, mis muuhulgas tähendab,

et avalik ruum peab olema hõlpsalt kasutatav ka erivajadustega inimeste poolt.

#### **Valdkonna investeeringud 2019. aastal**

- projekti „Kogukonnas elamise teenuste taristu rajamine Jõhvis” projekteerimiskulud – 25 186 eurot;
- projekti „JPLTK Päikesekiir hoone rekonstrueerimine” (Sompa tn 5) – 79 161 eurot.

#### **Valdkonna planeeritavad investeeringud 2020. aastal**

- projekti „Kogukonnas elamise teenuste taristu rajamine Jõhvis” - 285 735 eurot;
- projekti „Jõhvi valla puuetega inimeste eluaseme füüsiline kohandamine” rakendamiseks - 7 500 eurot.

#### ***Tervishoid***

##### **4.1. Esmatasandi tervisekeskuse väljaarendamine Jõhvis ja võimalusel tingimuste loomine eriarstiabi teenuse osutamiseks kaasates erinevaid koostööpartnereid.**

Vald võttis vastu otsuse osaleda esmatasandi tervisekeskuse projektis kaasfinantseerijana. Valla sotsiaalteenistus osales aktiivselt esmatasandi tervisekeskuse arendusprotsessides. Projekti vallapoolne toetus oli planeeritud 2017. ja 2019. aasta eelarves kokku summas 165 000 eurot. 2018. aastal alustas OÜ Corrigo esialgsete projekti tegevustega (algasid rekonstrueerimistööd), mis viidi lõpule 2019. aasta jooksul. Perearstid alustasid tööd uues tervisekeskuses 2020. aasta jaanuaris.

##### **4.2. Sõltuvushäiretega noorte ambulatoorse ja statsionaarse ravi ning nõustamise ja rehabilitatsioonikeskuse tegevuse toetamine. Psüühika- ja käitumishäiretega lastele ambulatoorsete vaimse tervise teenuste ja statsionaarse psühhiaatrilise ravi võimaluste arendamise toetamine.**

2019. aastal toimus psüühika- ja käitumishäiretega laste ambulatoorsete ja statsionaarsete vaimse tervise teenuste võrgustiku jätkuv arendamine ning uute koostööpartnerite kaasamine (Tallinna Lastehaigla Psühhiaatriakliinik, psühhoterapia võimaluste laiendamine).

##### **4.3. Tervist ja tervislikku elukeskkonda väärtustava hoiaku kujundamisele suunatud teavitus- ja ühistegevuse ning tervishoiualase ennetustegevuse toetamine.**

Toimused erinevad rahvaspordiüritused.

##### **4.4. Tervisespordirajatiste rajamine, sh arvestades eri vanusegruppide ja puuetega inimeste vajadusi.**

Linnapargi lõunaserva rajati SA Eesti Terviserajad toetusega venitussein ja infotahvel. Samasse paigaldati ronimiskonstruktsioonid. 2019. aastal täiendati sama kompleksi välitrenaažööridega, mis võimaldavad tervisesporti harrastada mitmete vanusgruppide ja puuetega inimeste poolt. Ülesõidu tänava piirkonda rajati 2019. aastal discgolfi park, milleks ettevalmistustööd (maatoimingud, projekteerimine) algasid 2018. aastal. Discgolfi park rajati selle spordiala harrastajate klubi poolt.

#### **Valdkonna investeeringud 2019. aastal**

- projekti „Jõhvi esmatasandi tervisekeskuse rajamine” makse - 165 000 eurot.



## ÜLEVAADE TEGEVUSTEST SISEAUDITI KORRALDAMISEL JA SISEKONTROLLISÜSTEEMIST

Konsolideerimisgrupi sisekontrollisüsteem on peamiselt üles ehitatud kehtestatud eeskirjade ja protseduurireeglite järgmisele. Tütarettevõtjate ja valitseva mõju all olevate üksuste protseduurireeglid on kehtestatud ja järgitavad üksustepõhiselt. Vallavalitsuse sisekontrollisüsteemi tõhususe tagab see, et põhilised tegevused on reglementeeritud ning toimub regulatsioonide ülevaatamine ja täiendamine.

Finantsteenistuse tarkvarasüsteeme täiendatakse ja kaasajastatakse ning juurdepääs infosüsteemidele on ainult selleks volitatud isikutel. Igal aastal viiakse läbi vallavara inventuurid. Toimub pidev finantstulemuste võrdlemine eelarvestatud summadega.

Ostuarvete kiiremaks ja kvaliteetsemaks menetlemiseks läks vallavalitsus koos hallatavate asutustega 2016. aastal üle e-arvete rakenduse veebipõhisele lahendusele. Nii kogu konsolideerimisgrupi kui ka vallavalitsuse sisekontrollisüsteemi täiustamise ja ajakohastamisega tegeletakse järjepidevalt.

Vastavalt kohaliku omavalitsuse korralduse seaduse § 481 lõigetele 1 ja 2 tagab volikogu sisekontrollisüsteemi rakendamise ja siseaudiitori kutsetegevuse korraldamise kohalikus omavalitsuses ning valla- või linnavalitsus rakendab sisekontrollisüsteemi ja vastutab selle tulemuslikkuse eest.

Revisjonikomisjon teostas 2019. aastal kontrolli vastavalt tööplaanile:

- Vallavalitsuse tegevuse vastavus volikogu otsustele ja määrustele;
- Jõhvi valla 2018. majandusaasta aruande kontrollimine ja arvamuse andmine;
- Jõhvi Keskraamatukogu rahaliste vahendite kasutamise kontrollimine (tegevus läheb edasi 2020);
- MTÜ Puuetega Laste Tugikodu Päikesekiir (Sompa 5a) tegevuse analüüsimine, hinnangu kujundamine ning vahendite kasutamise kontrollimine (tegevus läheb edasi 2020);
- Jõhvi Põhikooli ja Jõhvi Vene Põhikooli, Jõhvi Lasteaiad poolt personaliga sõlmitud lepingutega tutvumine ja õppekäikude rahastamise printsiibid;
- volikogu poolt täiendavate ülesannete lahendamine;
- komisjonile suunatud kirjalike küsimuste arutamine ja seisukoha võtmine.

### FINANTSRIISKIDE HINDAMINE JÕHVI VALLAS

Jõhvi vald on oma eelarvepoliitikaga alati jälginud seaduslikkuse printsiipi ja on eelarve kavandamisel ning täitmisel lähtunud konservatiivsest eelarvedistsipliinist (KOFS § 32-34). Netovõlakoormuse määr 2019. aasta lõpul oli 9,6% (lubatud individuaalne võlakoormuse piirmäär 60,5%).

Valla laenukoormus on madal. Laenu teenindamine ei ole hetkel vallale koormav, sest EURIBOR on juba pikemat aega püsinud negatiivne.

Jõhvi valla finantsriskid on hetkel väikesed, kuid arvestades valla arenguvajadusi on kavas vastavalt arutusel olevale arengukavale ja eelarvestrateegiale järgnevatel aastatel võtta laenu.

Laenu tagasimaksed on hetkel vallale jõukohased, kuid investeringu vajaduste elluviimisel tuleb analüüsida, et need ei muutuks elanikkonna vähenemist arvestades vallale koormavaks.

Olemasolevate laenukohustuste tagasimaksmise ajagraafik on järgmine:

Laenu väljaandja	Laenu jääk 31.12.2019	2020	2021	2022	2023	2024-2025
Swedbank AS	1 000 000	50 000	50 000	450 000	450 000	0
Swedbank AS	1 389 800	0	0	100 000	100 000	1 189 800
SEB Pank AS	284 483	136 552	147 931	0	0	0
KIK SA	1 071 300	535 650	535 650	0	0	0
<b>KOKKU</b>	<b>3 745 583</b>	<b>722 202</b>	<b>733 581</b>	<b>550 000</b>	<b>550 000</b>	<b>1 189 800</b>

## ÜLEVAADE VALITSEVA JA OLULISE MÕJU ALL OLEVATE ÄRIÜHINGUTE, SIHTASUTUSTE JA MITTETULUNDUSÜHINGUTE KOHTA

Valla osalusega ettevõtted on:

- Jõhvi Hooldekeskus SA;
- Järve Biopuhastus OÜ.

### **Osalused sihtasutustes**

Bilansis kajastatakse osalusi nendes sihtasutustes, mille üle on valitsev mõju. Üksuste andmed on konsolideeritud valla aruandesse.

Valla osalusega sihtasutus on Jõhvi Hooldekeskus SA, osalus 100%

**Sihtasutus Jõhvi Hooldekeskus** moodustati 01.08.2001. aastal Jõhvi Vanurite Hooldekodu baasil. Asutajaõigust teostas Jõhvi Linnavalitsus. Jõhvi Hooldekeskuse põhitegevuseks on vanurite ja teiste abivajavate statsionaarne hoolekandeteenuse osutamine. Hooldekeskust juhivad kolmeliikmeline nõukogu ja üheliikmeline juhatuse. Juhatuse täidab tegevusjuhi tööülesandeid. 2019. aasta lõpus oli Hooldekeskuses 77 hoolealust, nendest 50 naist ja 27 meest. Lisaks Jõhvi valla elanikele on hooldekeskuses veel 7 erinevast vallast ja linnast hoolealused sh Haabersti linnaosast Tallinnast, Paidest, Kohtla - Järvelt, Mustveest, Narvast, Alutaguse vallast, Toila vallast. Jõhvi valla elanikele oli 2019. aastal kohamaksumuse tasu 650 eurot ja teistest omavalitsustest tulnud klientidele 700 eurot kuus. 2019. aastal läbis Jõhvi Hooldekeskus akrediteeringu ja sai 17.12.2019 tähtajatu TEGEVUSLOA NR.SÜH000087. Aasta lõpuks töötas hooldekeskuses 36 töötajat kellest 6 töötas VÕS-i lepinguga. Majas teostati 3. korruse ja mõnede esimese korruse tubade sanitaarremond. Oma köök suurendas väljamüüki Jõhvi Haiglale ja pakkus toitlustusteenust Tallinna Tervishoiu Kõrgkoolile. Hooldekodu ees avati Jõhvi esimene tänavaraamatukogu, mis on mõeldud kasutamiseks nii hooldekodu elanikele kui linnarahvale. 2019. aasta suvel korraldati hooldekodu sisehoovis koos naaberkorterühistutega suurüritus „Heade naabrite päev“, milles osalesid ka hooldekodu elanikud ja töötajad ning korterühistute ning sotsiaalmaja elanikud. Kolmanda korruse korrastamisega avanevad uued võimalused täiendavate kohtade sisseviimiseks ja uute klientide vastuvõtmiseks. Samas võimaldab see jätkata vanade ruumide uuendamist ja paremale tasemele üleviimist. 2019. aastal koolitati Töötukassa toetusel 13 hooldustöötajat ja saadeti kvalifikatsiooni tõstmise kursustele 2 töötajat. Finantsriskidel olulist mõju sihtasutuse tegevusele ei ole, seega finantsriskide maandamiseks ei ole meetmeid tarvitusele võetud. Samuti puudub sihtasutuse tegevusel mõju keskkonnale. Sotsiaalseks mõjuks võib lugeda ühiskonna hoiakute muutumist eakate inimeste suhtes. Tegevuskeskkonna üldine makromajanduslik areng mõjutab sihtasutuse majandustegevust, kuna hooldeasutusi tuleb juurde, konkurents suureneb hoolealuste maksevõime suhtes kohamaksumusega väheneb. Sessoonsusel on mõju ka täituvusel, suveperioodil suureneb lühiajaliste lepingutega hoolealuste arv. 2019. aasta majandustulemusi mõjutasid ettenägematud kohtukulud ja arengutegevuseks tehtud kulutused elukvaliteedi parendamiseks elanikele hooldekeskuses, transpordivahendi väljaostmine. Olulisemad finantsnäitajad SA Jõhvi Hooldekeskuse kohta on toodud lisas 5.

### **Osalused sidusettevõttes**

Bilansis kajastatakse sidusettevõtte tulemit kapitaliosaluse meetodil.

- Sidusettevõtte on Järve Biopuhastus OÜ, Jõhvi valla osalus on 33,3%. Seisuga 31.12.2018 oli valla osalus 25%, kuid aruandeaastal toimus osade tasuta võõrandamine Lüganuse valla poolt.

**OÜ Järve Biopuhastus** registreeriti äriregistris 26.03.2002. aastal. Asutamise esmane eesmärk oli regiooni linnade reoveesüsteemi rekonstrueerimise dokumentatsiooni ettevalmistamine, Euroopa Liidu institutsioonidest abiraha saamine, rekonstrueerimise läbiviimine ning hilisem opereerimine puhastusseadmetel. 2015. aastal moodustasid OÜ Järve Biopuhastus (konsolideeritava üksusena) ja OÜ Jõhvi Veemajandus (konsolideeritava üksusena) konsolideerimisgrupi, milles OÜ-l Järve Biopuhastus (edaspidi ka JBP) on 100%-ne osalus konsolideeritava üksuse hääleõiguses.

Käesoleval ajal on OÜ Järve Biopuhastus Ida - Virumaa kolmele omavalitsusele kuuluv (Kohtla-Järve linn, Jõhvi vald, Lüganuse vald) vee - ettevõtte, mis osutab alltoodud teenuseid avalikule ja erasektorile.

### **Ülevaade tegevusest 2019. aastal**

JBP osutab ühisveevarustuse ja – kanalisatsiooni teenust ligikaudu 60 000 elanikule ning ka põlevkivi-

ja keemiatööluse tegevusvaldkonnas tegutsevatele tööstusettevõtetele. JBP hallatavate ühisveevärgi ja kanalisatsiooni rajatiste ja seadmete hulka kuuluvad Kurtna - Vasavere veehaare, Kohtla - Järve linna Ahtme veehaare, Kohtla - Järve linna Lõuna veehaare, Kohtla - Järve linna Sompma veehaare, Kohtla - Nõmme veehaare, Kuremäe veehaare, Kurtna veehaare, Kiviõli veehaare, 8 reservpuurkaevu Jõhvi vallas ja Kohtla - Järve linna Kukruse linnaosas, 8 joogivee ülestõstepumplat, Kohtla - Järve linna Sompma veetöötlusjaam, Püssi veetöötlusjaam, Kohtla - Nõmme veetöötlusjaam, Kuremäe veetöötlusjaam, Kurtna veetöötlusjaam, Edise veetöötlusjaam, Lügänu veetöötlusjaam, Varja veetöötlusjaam, Purtse veetöötlusjaam, Kiviõli veetöötlusjaam, Kose veetöötlusjaam, Kabelimetsa veetöötlusjaam, Vitsiku veetöötlusjaam, Saka veetöötlusjaam, Maidla piirkonna puurkaevud (Maidla, Savala, Uniküla ja Soonurme puurkaevud), piirkondlik Ahtme veetöötlusjaam, 402 km linnasiseseid joogiveetorustikke, Kurtna - Vasavere - Ahtme joogiveemagistraaltorustik, Ahtme - Jõhvi joogiveemagistraaltorustik, Ahtme - Kukruse - Järve joogiveemagistraaltorustik, Ahtme - Vana-Ahtme joogiveemagistraaltorustik, Oru - Jõhvi joogiveemagistraaltorustik, 237 km linnasiseseid reoveekollektoreid, 57,3 km sademeveekollektoreid, 53,1 km linnadevahelisi reoveekollektoreid, 4 reoveepeapumplat, 42 asulasisest reoveepumplat, Kohtla - Järve piirkondlik reoveepuhasti, Kurtna reoveepuhasti, Kuremäe reoveepuhasti, Edise küla reoveepuhasti, Lügänu reoveepuhasti, Purtse reoveepuhasti, Varja reoveepuhasti, Savala reoveepuhasti, Maidla reoveepuhasti ja 1 süvamereelask.

### **Olulisemad investeeringud**

Tulenevalt JBP osanike lepingust on omavalitsusüksustest osanike eesmärk saavutada olukord, kus JBP poolt tema majandustegevusest teenitav tulu investeeritakse uuesti hallatavasse infrastruktuuri või teenuse osutamisse. Investeeringuvajaduse puudumisel on omavalitsusüksuste eesmärgiks teenuse pakkumine optimaalseima hinnaga. Osanikud kinnitavad JBPs investeerimiskava eelseisvaks viieks aastaks. Investeeringuvajaduse nähtakse ette, milliste omavalitsusüksuste territooriumil millistesse objektidesse investeeritakse, samuti investeeringute eeldatav suurus ning alustamise ja lõpetamise tähtaeg. Osanikud kinnitavad investeerimiskava selliselt, et planeeritavate investeeringute maksumus investeerimiskavaga hõlmatud ajavahemikul on iga omavalitsusüksusest osaniku haldusterritooriumil võimalikult proportsionaalne vastava omavalitsusüksuse haldusterritooriumilt laekunud tulu ja JBP kasumiga. Juhul, kui JBP teenib tulu teenuse osutamisest muu kohaliku omavalitsuse kui osanikust omavalitsusüksuse territooriumil, investeeritakse nimetatud teenuse osutamisest teenitud kasum selle kohaliku omavalitsuse territooriumil, kui osanikud ei lepi kokku teisiti. Lähtudes vajadusest tagada JBP sõidukitele ajakohased hoiustamiskohad ja sõidukite teenindamine, rajab JBP olemasoleva õhukompressorihoonde asemele garaažihoone, Kohtla - Järve reoveepuhasti territooriumil, aadressiga Uus - Tehase 3 Kohtla - Järve. Kaasnevalt garaažihoone ehitusega tõsteti ümber transformaatorid ja uuendati kõrgepingekaablid. 2019. aastal on projekti viimaste tegevustena asfalteeritud olemasolevad killustikkattega sõiduteed ja paigaldatud olemasolevatele parkimisplatsidele kivisillutis. Jõhvi kanalisatsiooni peapumpla on oluline sõlmpunkt Ahtme - Jõhvi - Järve reoveekollektori teenindamisel, Kohtla - Järve Ahtme ning Oru linnaosadest ning Jõhvi linnast lähtuva reovee ärajuhtimisel Kohtla - Järve reoveepuhastisse. Lähtuvalt peapumpla pumpade vanusest on nii pumpla kui ka reoveekollektori töökindlus olnud kriitiline, mistõttu oli vajalik põhiliste sõlmede uuendamine koos kõrvaltööde läbiviimisega. 2018. aastal paigaldati peapumplasse uued reoveepumbad ja parandati torustike üleminek. 2018 - 2019 aastal koostati reoveepumpla võrede projekt, misjärel on 2020. aastal plaanis uute võrede paigaldamine nii Jõhvi peapumplasse kui Ahtme peapumplasse. Lisaks paigaldatakse pumplatesse uued tööpinnad. Jõhvi linna Narva mnt ja Linna küla ühiskanalisatsiooni laiendamine JBP laiendas Jõhvi linna reoveekanalisatsiooni Narva mnt 132-140 piirkonnas ning alates Narva mnt 142 kuni Linna küla Laane tänavani. Projekti elluviimise tulemusena on ühiskanalisatsiooniga liitumise võimaluse saanud ca 50 kinnistut. JBP plaanib Purtse - Liiva küla veevarustuse viia vastavusse ühisveevärgi veele seatud kvaliteedinõuetega. Praegune Purtse - Liiva veevarustus tagatakse Purtse Sigala puurkaevust (katastri nr 2233) ja madal veekvaliteet tuleneb nimetatud puurkaevu puudulikkusest. JBP omandas 2017. aastal Purtse - Liiva külas kinnistu, millele rajatakse uus puurkaev ning veetöötlusjaam. 2018. aastal valiti välja puuraugu täpne asukoht, rajati puurauk ja paigaldati mantelator. Kinnistu sai ka elektriliitumise. 2019. aastal alustati puurkaev - pumpla ja veetöötlusjaama põhiprojekti koostamist.

JBP tegevuspiirkonnas jätkuvad lähiaastatel vee- ja kanalisatsioonivõrgu rekonstrueerimine ning laiendamine. Selle tarbeks on 2019. aasta seisuga ettevalmistamisel või töösse võetud järgmised projektid/hanked: - Kohtla-Järve linna Järve ja Ahtme linnaosa ühisveevärgi ja -kanalisatsiooni

laiendamise projekteerimine – Kohtla - Järve linna Järve ja Ahtme linnaosa ühisveevärgi ja – kanalisatsiooni rekonstrueerimise projekteerimine - Jõhvi linna ühisveevärgi ja –kanalisatsiooni rekonstrueerimise projekteerimine - Jõhvi valla Edise küla Aiandi piirkonna ühisveevärgi ja – kanalisatsiooni ühendamine Järve linnaosa ja Jõhvi vaheliste ÜVK magistraalorustikega (projekteerimishange) - Püssi linna ja Lügänu aleviku ühisveevärgi ja –kanalisatsiooni ühendamine (projekteerimishange) - Lügänu valla Savala, Uniküla, Maidla ja Varja veetootmise rekonstrueerimise projekteerimine. JBP ehtas 2019. aastal Jõhvi valla Linna külas kaks tuletõrjevee mahutit. Mahutite summaarne maht on 100 m<sup>3</sup> ja projekti realiseerimisega lahendati Linna külas tuletõrjeveevarustus probleem. Keskkonnaamet esitas JBP-le ettekirjutuse lõhnaaine esinemise vähendamise tegevuskava koostamiseks. JBP on uurinud reoveepuhasti lõhnaallikaid ja on määranud projekti „Kohtla - Järve reoveepuhasti settekäitluse arendamine“, mille peaesmärgiks on lõhnaühingu vähendamine, muutes settekäitlemisprotsessi kinniseks. Kaasnevalt on projekti elluviimise tulemusena plaanis vähendada ka reoveepuhasti biofiltrist lähtuvat lõhnaemissiooni ning tahkete setete koguseid. 2018. aastal kaalus JBP tehnoloogilisi alternatiive, valides välja tehnoloogia, mille kohaselt hakatakse tahendatud reoveesetete termiliselt kuivatama. 2018. aastal alustati ning 2019. aastal jätkati reoveesetete terminilise kuivatuse projekteerimistöde hanke ettevalmistamist ja läbiviimist. Lintkuivati tüüpi setekuivatuskuse valmimine on plaanitud aastaks 2022, projekti kogueelarve on ca 5 mln eurot. Projekti käigus rajatavas kuivatuskuses kavatakse käidelda kogu JBP tegevuspiirkonnas tekkivad reoveesetted. Teiste vee - ettevõtete ning ümberkaudsetes omavalitsusüksustes tekkiva reoveesetete käitlemisega projektis ei arvestata, sest JBP selgitas välja, et neil osapooltel puudub oma reoveesetete loovutamiseks konkreetsem huvi.

2019. aastal sõlmis OÜ Järve Biopuhastus töölepingu 7 töötajaga, töösuhe lõpetati 6 töötajaga. Töötaja keskmine tööstaaz ettevõttes on 7,7 aastat. Aasta jooksul on loodud ettevõttes üks uus töökoht – veetötlusüksuse meister. Töötajad on OÜ Järve Biopuhastuse suurim vara, nende pidev areng kajastub otseselt ka ettevõtte tegevuses. Ettevõtte likviidsus ehk maksevõime kajastab tema võimet täita tähtaegselt oma maksekohustusi võlausaldajate ees. Täiendavalt lühiajalistele käibevahenditele kasutab kontsern rahavoogude paremaks juhtimiseks ning likviidsuse tagamiseks krediidasutustelt võetud käibekrediite. Aastavahetuse seisuga oli kontsernil sõlmitud pangaga arvelduskrediidi leping 500 000 euro ulatuses, millest oli 2019. aasta lõpuks kasutatud 500 000 eurot. 2019. aasta augustis sõlmis ettevõtte SEB Pangaga investeerimislaenu lepingu, mis võimaldab ettevõttel järgneva 3 aasta jooksul finantseerida uute investeerimisprojektide elluviimist kuni 7 mln euro ulatuses. Sama laenulepinguga refinantseeriti lisaks ca 5,1 mln euro ulatuses SA Keskkonnainvesteeringute Keskuselt saadud laenude jääk.

Olulisemad finantsnäitajad 2019

Müügitulu euro 6 575 682 6 eurot

Käibe kasv võrreldes eelmise aastaga 7,09%

Puhaskahjum euro -2 060 432 eurot

Puhaskahjumi kasv -8,69%

Puhasrentaablus -31,33 %

Likviidsuskordaja kordades 0,83

Lühiajaliste kohustuste kattekordaja kordades 0,86

#### **Ühise mõju all olevad üksused:**

- SA Ida- Viru Ettevõtluskeskus
- MTÜ Virumaa Laste ja Perede Tugikeskus
- SA Jõhvi Lennuväli
- SA Ida- Virumaa Kutsehariduskeskuse Fond
- SA Ida- Virumaa Tööstusalade Arendus

**SA Ida- Viru Ettevõtluskeskuse** asutajad olid 2002. aastal Kohtla- Järve linn, Jõhvi linn ja Kiviõli linn. Sihtasutuse tegevust alustati 18.03.2003. aastal. Tegevuse eesmärgiks on toetada Ida- Viru regiooni arengut, osutades ettevõtlust toetavaid teenuseid ning kaasates regiooni arenguks vajalikke vahendeid.

**MTÜ Virumaa Laste ja Perede Tugikeskuse** asutajad olid 2006. aastal Jõhvi vald, Kiviõli linn ja

Kohtla - Järve linn. Mittetulundusühingu tegevust alustati 2006. aastal. Tegevuse eesmärgiks on psühholoogilise ja teraapilise abi osutamine kriisiolukordadesse sattunud lastele ja peredele ning erivajadustega laste toimetuleku soodustamine läbi sotsiaalse rehabilitatsiooni.

**SA Jõhvi Lennuväli** asutajad olid 2007. aastal Jõhvi vald, Kohtla - Järve linn ja Toila vald. Sihtasutuse tegevust alustati 2007. aastal. Tegevuse eesmärgiks on vara valitsemise ja kasutamise kaudu taastada ja arendada Jõhvi lennuvälja tegevust toimiva väikelennuväljana.

**SA Ida- Virumaa Kutsehariduskeskuse Fond** asutati 03.02.2009. aastal ning asutajad olid Jõhvi vald ja Kohtla - Järve linn. Fondi eesmärk on vara valitsemise ja kasutamise kaudu toetada Ida - Virumaa Kutsehariduskeskuse arengut ja seal õppivaid noori.

**SA Ida- Virumaa Tööstusalade Arendus** asutati 07.06.2010. aastal Ida- Virumaa Tööstusalade Arendus (ühendav ühing) ühines SA-ga Püssi Tööstusala Arendusega, SA-ga Jõhvi Tööstuspark ja SA-ga Narva Tööstuspark. Sihtasutuse põhieesmärgiks on ettevõtluskeskkonna arendamine Ida- Virumaal ning viies Ida- Virumaa tööstusliku traditsiooniga omavalitsuses (Narva, Jõhvi, Kohtla- Järve, Püssi, Kiviõli) tööstusalade aktiivne väljaarendamine. Sihtasutuse strateegilisteks eesmärkideks on asutajate poolt üleantud varade kasutamine SA Ida - Virumaa Tööstusalade Arendus visiooni, missiooni ja strateegiliste eesmärkide elluviimiseks.

## KONSOLIDEERIMISGRUPI RAAMATUPIDAMISE

### AASTAARUANNE

#### KONSOLIDEERITUD BILANSS

	<i>Lisad</i>	31.12.2019	31.12.2018
<b>VARAD</b>		<b>59 992 830</b>	<b>54 721 896</b>
<b>Käibevarad</b>		<b>4 305 089</b>	<b>3 136 278</b>
Raha	2	2 685 696	1 561 797
Maksu-, lõivu- ja trahvinõuded	3	825 000	810 036
Nõuded ja ettemaksed	4	794 393	762 384
Varud		0	2 061
<b>Põhivarad</b>		<b>55 687 741</b>	<b>51 585 618</b>
Osalused sidusettevõtjates	5	25 283 665	19 548 639
Muud pikaajalised finantsinvesteeringud		3 142	3 142
Nõuded ja ettemaksed	4	625 872	682 768
Materiaalne põhivara	6	29 775 062	31 351 069
<b>KOHUSTISED JA NETOVARA</b>		<b>59 992 830</b>	<b>54 721 896</b>
<b>Lühiajalised kohustised</b>	7	<b>3 067 247</b>	<b>2 099 065</b>
Võlad tarnijatele	7	295 708	867 310
Võlad töötajatele	7	247 653	211 017
Muud kohustised ja saadud ettemaksed	7	1 801 684	437 943
Laenukohustised	8	722 202	582 795
<b>Pikaajalised kohustised</b>		<b>3 023 383</b>	<b>2 354 157</b>
Laenukohustised	8	3 023 383	2 354 157
<b>Netovara</b>		<b>53 902 200</b>	<b>50 268 674</b>
Vallavalitsusele kuuluv netovara		53 902 200	50 268 674
Eelmiste perioodide akumuleeritud tulem		56 703 264	48 052 733
Aruandeperioodi tulem		-2 801 064	2 215 941

### KONSOLIDEERITUD TULEMIARUANNE

	<i>Lisad</i>	<b>2019</b>	<b>2018</b>
<b>TEGEVUSTULUD</b>		<b>16 589 018</b>	<b>19 423 442</b>
Maksutulud	3	9 223 037	8 614 586
Kaupade ja teenuste müük	10	1 874 701	1 606 863
Saadud toetused	11	5 443 688	9 162 536
Muud tulud	9	47 592	39 457
<b>TEGEVUSKULUD</b>		<b>-18 716 763</b>	<b>-16 663 520</b>
Antud toetused	12	-1 152 497	-911 027
Tööjõukulud	13	-9 220 967	-8 152 755
Majandamiskulud	14	-4 491 144	-3 923 579
Muud kulud	14	-877 255	-1 442 621
Põhivara amortisatsioon ja ümberhindlus	6	-2 974 900	-2 233 538
<b>Tegevustulem</b>		<b>-2 127 745</b>	<b>2 759 922</b>
Finantstulud ja -kulud	15	-673 319	-543 981
<b>Aruandeperioodi tulem</b>		<b>-2 801 064</b>	<b>2 215 941</b>

## KONSOLIDEERITUD RAHAVOOGUDE ARUANNE

	Lisad	2019	2018
<b>RAHAVOOD PÕHITEGEVUSEST</b>			
Tegevustulem		-2 127 745	2 759 922
<b>Korrigeerimised</b>			
Põhivara amortisatsioon ja ümberhindlus	6	2 974 900	2 233 538
Käibemaksukulu põhivara soetuselt	14	264 275	913 569
Saadud sihtfinantseerimine põhivara soetuseks	11	-299 500	-3 993 767
Kasum/kahjum põhivara müügist	9	11 550	2 580
Antud sihtfinantseerimine põhivara soetuseks	12	222 679	0
<b>Korrigeeritud tegevustulem</b>		<b>1 046 159</b>	<b>1 915 842</b>
<b>Põhitegevusega seotud käibevarade netomuutus kokku</b>		<b>-64 483</b>	<b>-254 290</b>
<b>Põhitegevusega seotud kohustiste netomuutus kokku</b>		<b>215 194</b>	<b>155 271</b>
<b>RAHAVOOD PÕHITEGEVUSEST KOKKU</b>		<b>1 196 870</b>	<b>1 816 822</b>
<b>Rahavood investeerimistegevusest</b>			
Materiaalse ja immateriaalse põhivara soetus	6	-2 250 897	-5 270 931
Müügist saadud tulu	9	0	35 975
Laekunud sihtfinantseerimine põhivara soetuseks	11	1 489 519	4 296 898
Makstud sihtfinantseerimine põhivara soetuseks		-131 769	0
Laekunud intressid ja muu finantstulu	15	35 484	35 210
<b>Rahavood investeerimistegevusest kokku</b>		<b>-857 663</b>	<b>-902 848</b>
<b>Rahavood finantseerimistegevusest</b>			
Laekunud laenud	8	1 389 800	1 000 000
Tagasi makstud laenud	8	-581 167	-811 628
Makstud intressid	15	-23 941	-15 379
<b>Rahavood finantseerimistegevusest kokku</b>		<b>784 692</b>	<b>172 993</b>
<b>Puhas rahavoog</b>			
<b>Raha ja selle ekvivalendid perioodi alguses</b>		<b>1 123 899</b>	<b>1 086 967</b>
Raha ja selle ekvivalendid perioodi alguses	2	1 561 797	474 830
Raha ja selle ekvivalendid perioodi lõpus	2	2 685 696	1 561 797
Raha ja selle ekvivalentide muutus		1 123 899	1 086 967



## KONSOLIDEERITUD NETOVARA MUUTUSTE ARUANNE

	<b>Akumuleeritud tulem</b>
<b>Saldo seisuga 31.12.2017</b>	<b>47 971 331</b>
Aruandeaasta tulem	2 215 941
Põhivara ümberhindlus	81 402
<b>Saldo seisuga 31.12.2018</b>	<b>50 268 674</b>
Aruandeaasta tulem	-2 801 064
Põhivara ümberhindlus	12 752
Sidusettevõtja osaluse korrigeerimine <sup>*</sup>	6 421 838
<b>Saldo seisuga 31.12.2019</b>	<b>53 902 200</b>

<sup>\*</sup>Osaluste korrigeerimise kohta selgitus Lisas 5 (Osalused tütar- ja sidusettevõtjates)

## VALLAVALITSUSE EELARVE TÄITMISE ARUANNE

Eelarveklassifikaatori nimetus	Esialgne eelarve	Lõplik eelarve	Eelarve täitmine
<b>TEGEVUSTULUD</b>			
<b>Põhitegevuse tulud kokku</b>	<b>15 196 487</b>	<b>15 630 368</b>	<b>15 713 488</b>
Maksutulud	9 128 700	9 128 700	9 223 046
Tulu kaupade ja teenuste müügist	1 271 723	1 340 793	1 325 199
Saadud toetused tegevuskuludeks	4 739 426	5 104 237	5 122 239
Muud tegevustulud	56 638	56 638	43 004
<b>TEGEVUSKULUD</b>			
<b>Põhitegevuse kulud kokku</b>	<b>-14 679 916</b>	<b>-15 070 868</b>	<b>-14 685 073</b>
Antavad toetused tegevuskuludeks	-829 690	-825 789	-732 578
Muud tegevuskulud	-13 850 226	-14 245 079	-13 952 495
<b>PÕHITEGEVUSE TULEM</b>	<b>516 571</b>	<b>559 500</b>	<b>1 028 415</b>
<b>INVESTEERIMISTEGEVUS</b>			
<b>Investeeringustegevus kokku</b>	<b>-2 878 199</b>	<b>-2 921 128</b>	<b>-1 496 425</b>
Põhivara müük	25 000	25 000	0
Põhivara soetus	-5 802 191	-5 880 089	-1 627 057
Põhivara soetuseks saadav sihtfinantseerimine	2 976 882	3 001 834	281 704
Põhivara soetuseks antav sihtfinantseerimine	-150 000	-136 583	-221 460
Osaluste ning muude aktsiate ja osade müük	92 110	92 110	92 110
Finantstulud	0	0	261
Finantskulud	-20 000	-23 400	-21 983
<b>EELARVE TULEM</b>	<b>-2 361 628</b>	<b>-2 361 628</b>	<b>-468 010</b>
<b>FINANTSEERIMISTEGEVUS</b>			
<b>Finantseerimistegevus kokku</b>	<b>807 007</b>	<b>807 007</b>	<b>808 633</b>
Kohustuste võtmine	1 389 800	1 389 800	1 389 800
Kohustuste tasumine	-582 793	-582 793	-581 167
<b>LIKVIIDSETE VARADE MUUTUS</b>	<b>-1 554 621</b>	<b>-1 554 621</b>	<b>1 128 894</b>

Eelarve täitmise aruanne on koostatud vallavalitsuse kui juriidilise isiku kohta ja vastab oma koosseisult konsolideerimata finantsaruannetele (vt Lisa nr 21).

Eelarve jagunemine tegevusalade lõikes (vastavalt Vallavolikogu poolt kinnitatud eelarve Lisale 2) on kirjeldatud aastaaruande Lisas 22. Eelarve täitmise aruanne on koostatud tekkepõhisel printsiibil. Eelarve täitmise aruannet selgitab Lisa nr 22.

Reservfondist eraldati 2019 aastal toetust kokku 60 000 eurot, täpsemalt reservfondi kasutamisest Lisas 22.

## KONSOLIDEERITUD AASTAARUANDE LISAD

### **Lisa 1.** Aastaaruande koostamisel kasutatud arvestuspõhimõtted

Jõhvi Vallavalitsuse 2019 aasta konsolideeritud raamatupidamise aastaaruanne on koostatud kooskõlas Eesti finantsaruandluse standardiga. Eesti finantsaruandluse standard tugineb rahvusvaheliselt tunnustatud arvestuspõhimõtetele (Euroopa Liidu raamatupidamise direktiivid, rahvusvahelised finantsarvestuse standardid ja rahvusvahelised avaliku sektori raamatupidamise standardid) ning selle põhinõuded on kehtestatud Eesti Vabariigi raamatupidamise seaduses, mida täiendavad Raamatupidamise Toimkonna poolt välja antud juhendid. Samuti on raamatupidamislikul arvestusel arvesse võetud Avaliku sektori finantsarvestuse ja -aruandluse juhend (endise nimega "Riigi raamatupidamise üldeeskiri") ja juhendeid, mis on välja antud Rahandusministri määrusega nr. 105.

Konsolideerimisgrupi raamatupidamise aastaaruanne on koostatud lähtudes soetusmaksumuse printsiibist, välja arvatud enne 1995a soetatud olulised kinnisvarainvesteeringud ja materiaalne põhivara, mis on kajastatud ühekordselt ümberhinnatud väärtuses.

Konsolideerimisgrupi raamatupidamise aastaaruanne on koostatud eurotäpsusega.

### **Varade ja kohustuste jaotus lühi- ja pikaajalisteks**

Varad ja kohustused on bilansis jaotatud lühi- ja pikaajalisteks lähtudes sellest, kas vara või kohustuse eeldatav valdamine kestab kuni ühe aasta või kauem bilansikuupäevast arvestatuna.

### **Raha ja raha ekvivalendid**

Bilansis kajastatakse raha ja pangakontode kirjel panga arvelduskontode ja kassa sularaha jääke. Pangadeposiitidele bilansikuupäevaks kogunenud laekumata intressid kajastatakse viitlaekumistena.

### **Finantsinvesteeringud**

Lühiajaliste finantsinvesteeringutena kajastatakse turuväärtuses likviidsuse tagamiseks hoitavaid rahaturu- ja intressifondide aktsiaid ja osakuid ning lühiajalise kauplemise eesmärgil hoitavad võlakirju.

Muude pikaajaliste finantsinvesteeringutena kajastatakse aktsiaid ja osi, millest grupp omab alla 20%. Nimetatud pikaajalisi finantsinvesteeringuid kajastatakse soetusmaksumuses, kuna nende õiglast väärtust pole olnud võimalik usaldusväärset hinnata.

Finantsinvesteeringute oste ja müüke kajastatakse järjepidevalt tehingupäeval.

### **Nõuded**

Maksu-, lõivu-, trahvi- ja muud nõuded on bilansis kajastatud korrigeeritud soetusmaksumuse meetodil. Nõudeid kajastatakse bilansis nõudeõiguse tekkimise momendil ning hinnatakse lähtuvalt tõenäoliselt laekuvatest summadest. Võimaluse korral hinnatakse iga konkreetse kliendi laekumata nõudeid eraldi, arvestades teadaolevat informatsiooni kliendi maksevõime kohta. Suure hulga samaliigiliste nõuete laekumise tõenäosust hinnatakse grupi baasil, võttes arvesse eelmiste perioodide statistikat sarnaste nõuete laekumise kohta.

Ebatõenäoliselt laekuvad nõuded on bilansis tõenäoliselt laekuva summani alla hinnatud. Aruandeperioodil laekunud, eelnevalt kuldesse kantud nõuded on kajastatud aruandeperioodi ebatõenäoliste nõuete kulu vähendusena. Nõuet loetakse lootusetuks, kui juhtkonna hinnangul puuduvad võimalused nõude kogumiseks. Lootusetud nõuded kantakse bilansist välja.

### **Varud**

Varudena käsitletakse Jõhvi Keskraamatukogus tsentraliseeritud korras soetatud raamatuid. Varud võetakse arvele soetusmaksumuses, mis koosneb ostuhinnast (v.a käibemaks, mis kajastatakse soetamisel kuluna) ja muudest soetamisega seotud otsestest kulutustest.

### **Valitseva ja olulise mõju all olevad üksused**

Valitseva mõju korral omab konsolideerimisgrupp üldreeglina üle 50% hääleõigusest vastava üksuse nõukogus või muus kõrgemas juhtorganis. Olulise mõju all olevaks loetakse üksusi,

mille nõukogus või muus kõrgemas juhtorganis omab konsolideerimisgrupp 20 kuni 50% hääleõigusest.

#### **Osalused konsolideerimata aruannetes**

Aruandekohustuslase bilansis kajastatakse tuletatud soetusmaksumuses neid osalusi sihtasutustes, mittetulundusühingutes ja äriühingutes, mille üle aruandekohustuslasel on valitsev mõju. Tuletatud soetusmaksumuses kajastatakse konsolideerimata aruannetes ka osalusi olulise mõju all olevates äriühingutes (sidusettevõtjad). Alla 50%-lisi osalusi sihtasutustes ja mittetulundusühingutes ei kajastata bilansis, vaid need on soetamisel kajastatud toetuse kuluna.

Tuletatud soetusmaksumuseks loetakse kuni 31.12.2003 soetatud osaluste korral nende väärtus kapitaliosaluse meetodil ning peale 31.12.2003 soetatud osaluste korral nende soetusmaksumus. Tuletatud soetusmaksumus hinnatakse alla, kui osaluse objekti omakapitalist aruandekohustuslasele kuuluv osa (valitseva mõju all olevate sihtasutuste ja mittetulundusühingute korral nende omakapital tervikuna) on langenud allapoole osaluse bilansilise väärtusest. Kajastatud allahindlusi taastatakse järgmistel perioodidel, kuid mitte kõrgemale tuletatud soetusmaksumusest.

#### **Konsolideerimine**

Valitseva mõju all olevate üksuste ja olulise mõju all olevate juriidiliste isikute tegevus kajastub konsolideeritud aruandes alates valitseva või olulise mõju tekkimisest kuni selle katkemiseni.

Valitseva mõju all olevate üksuste ja olulise mõju all olevate äriühingute soetamist kajastatakse ostumeetodil, mille korral hinnatakse omandatud osaluste varad ja kohustused nende õiglases väärtuses (v.a ühise kontrolli all toimuvad soetused, mida kajastatakse nende raamatupidamisväärtuses).

Valitseva mõju all olevate üksuste finantsnäitajad on konsolideeritud aruannetes liidetud rida-realt meetodil, kusjuures konsolideerimisel hõlmatud üksuste omavahelised nõuded, kohustused, tulud, kulud ning realiseerumata kasumid ja kahjumid on elimineeritud. Rida-realt on konsolideeritud Sihtasutuse Jõhvi Hooldekeskus üksuse finantsnäitajaid.

Osalusi olulise mõju all olevates äriühingutes kajastatakse konsolideeritud aruannetes kapitaliosaluse meetodil.

#### **Osalused tütar- ja sidusettevõtjates**

Sidusettevõtjaks loetakse ettevõtjat, milles omatakse hääleõigusega aktsiatest või osadest 20 kuni 50%.

Tütarettevõtete andmed on konsolideeritud valla bilanssi rida-realt meetodil ning sidusettevõtete tulem kajastatakse kapitaliosaluse meetodil.

#### **Kinnisvarainvesteeringud**

Kinnisvarainvesteeringutena kajastatakse selliseid kinnisvaraobjekte (maa, hooned ja rajatised), mida hoitakse väljarentimise või turuväärtuse tõusmise eesmärgil ja mida konsolideerimisgrupp ega ükski teine avaliku sektori üksus ei kasuta oma põhitegevuses.

Kinnisvarainvesteeringuid kajastatakse soetusmaksumuse meetodil (soetusmaksumuses, millest on maha arvatud akumulieeritud kulum ja võimalikud allahindlused) analoogiliselt materiaalse põhivara kajastamisele.

#### **Materiaalne põhivara**

Varad, mille kasulik tööiga on üle ühe aasta, kuid mille soetusmaksumus on alla 5 000 euro, kajastatakse kuni kasutuselevõtmiseni väheväärtusliku inventarina ja vara kasutuselevõtmise hetkel kantakse kulusse. Erandina võetakse arvele olenemata soetusmaksumusest kunstiväärtused ja raamatud avalikes raamatukogudes.

Põhivara rekonstrueerimisväljaminekud, mis pikendavad vara kasulikku tööiga ning tõstavad vara kvaliteeti või tööjõudlust üle algselt arvatud taseme, kapitaliseeritakse bilansis põhivarana. Põhivara remondi- ja hoolduskulud, mis tehakse eesmärgiga säilitada vara esialgset taset, kajastatakse nende kulude tekkimisel aruandeperioodi kuludes.

Põhivarasid kajastatakse soetusmaksumuses, annetatud põhivara võetakse arvele jääkväärtuses. Kulumi norm määratakse igale põhivara objektile eraldi, sõltuvalt selle kasulikust tööeas. Kui põhivara koosneb erineva hinnangulise kasuliku elueaga komponentidest, mille soetusmaksumust on võimalik usaldusväärselt hinnata, võetakse komponendid eraldi arvele.

Uue põhivara kulumi normid aastas on põhivara gruppidele järgmised:

Hooned ja rajatised	2-10%
Masinad ja seadmed	20%
Infotehnoloogilised seadmed ja arvutustehnika	33%
Muu inventar, tööriistad ja sisseseaded	20%

Maad ja kunstiväärtusi, mille väärtus aja jooksul ei vähene, ei amortiseerita.

2017. aastal hinnati ümber materiaalse põhivara objektide kasulik eluiga kuna Jõhvi Vallavalitsuse põhivaraobjektide kasuliku elua hindamise ja muutmise komisjon on tuvastanud, et põhivara kasulikud eluead erinevad oluliselt nendest, mis on raamatupidamise sise-eeskirjas määratud. Uued kasulikud eluead on kinnitatud vallavalitsuse poolt.

### Ümberhindlus

Aastatel 2003 kuni 2005 viidi läbi kinnisvarainvesteeringute ja materiaalse põhivara ühekordne ümberhindlus, mis tulenes vajadusest võtta arvesse enne 1996. a toimunud hüperinflatsiooni ja korrigeerida varasemaid puudujääke raamatupidamises.

Seoses maareformi kestmisega on ümberhindluste kajastamist jätkatud ka peale 2005. aastat, võttes arvele aruandeperioodil mõõdistatud ja maakatastrisse kantud maad. Samuti võetakse ümberhindlusena jätkuvalt arvele aruandeperioodil omandatud peremehetut vara, mis on saadud seoses pärijate puudumisega.

Varade ümberhindamiseks kasutatakse eelisjärjekorras turuhinda. Objektide korral, millel turuhind puudub, kasutatakse õiglase väärtuse määramiseks jääkasendusmaksumuse meetodit. Maa arvelevõtmiseks kasutatakse maksustamishinda, kui turuhind pole teada.

### Immateriaalne põhivara

Immateriaalset põhivarana kajastatakse füüsilise substantsita vara kasuliku tööeaga üle ühe aasta ja soetusmaksumusega alates 5000 eurost (ilma käibemaksuta). Ajavahemikul 01.01.2011 kuni 30.12.2016 oli immateriaalse põhivara soetusmaksumuse alampiiriks 2 000 eurot ning seisuga hiljemalt 31.12.2016 kanti alla 5 000 euro maksvad immateriaalse põhivara objektid bilansist välja. Immateriaalset põhivara kajastatakse soetusmaksumuses, millest on maha arvatud akumulieeritud kulum ja võimalikud väärtuse langusest tulenevad allahindlused.

Immateriaalse põhivara amortisatsioonimäärad aastas on järgmised:

Tarkvara	25%
Õigused ja litsentsid	25%

### Renditud varad

Kapitalirendina käsitletakse rendilepingut, mille puhul kõik olulised vara omandiga seonduvad riskid ja hüved kanduvad üle rentnikule. Muud rendilepingud kajastatakse kasutusrendina.

- Aruandekohustuslane kui rentnik

Kapitalirenti kajastatakse bilansis vara ja kohustusena renditud vara õiglase väärtuse summas või rendimaksete miinimumsumma nüüdisväärtuses, juhul kui see on madalam. Kapitalirendi tingimustel renditud varasid amortiseeritakse sarnaselt omandatud põhivaraga, välja arvatud juhul, kui ei eksisteeri piisavat kindlust, kas rentnik omandab rendiperioodi lõpuks vara omandiõiguse – sellisel juhul amortiseeritakse vara kas rendiperioodi jooksul või kasuliku eluea jooksul, olenevalt sellest, kumb on lühem.

Kapitalirendi maksed jagatakse kohustust vähendavateks põhiosa tagasimakseteks ning intressikuluks. Kasutusrendi maksed kajastatakse kuluna ühtlaselt rendiperioodi jooksul.

- Aruandekohustuslane kui rendileandja

Kapitalirendi alusel väljarenditud vara kajastatakse bilansis nõudena kapitalirenti tehtud netoinvesteeringu summas. Rentnikult saadavad rendimaksud jagatakse kapitalirendinõude põhiosa tagasimakseteks ja intressituluks.

Kasutusrendi tingimustel väljarenditud vara kajastatakse bilansis tavakorras, analoogselt muu põhivaraga. Kasutusrendimaksud kajastatakse tuluna ühtlaselt rendiperioodi jooksul.

### **Eraldised ja tingimuslikud kohustused**

Bilansis kajastatakse eraldisena enne bilansipäeva tekkinud kohustusi, millel on seaduslik või lepinguline alus või mis tulenevad aruandekohustuslase senisest tegevuspraktikast ning mille suurust saab usaldusväärselt hinnata, kuid mille lõplik maksumus või maksetähtaeg ei ole kindlalt fikseeritud. Eraldiste hindamisel on lähtutud juhtkonna hinnangust ja kogemustest.

Lubadused, garantiid ja muud kohustused, mis teatud tingimustel võivad tulevikus muutuda kohustusteks, kuid mille kohustusena realiseerumise tõenäosus on alla 50%, on avalikustatud raamatupidamise aastaaruande lisades tingimuslike kohustustena.

### **Finantskohustused**

Finantskohustused kajastatakse korrigeeritud soetusmaksumuses, kasutades efektiivset intressimäära, va edasimüügi eesmärgil soetatud finantskohustused ja tuletisinstrumentid, mida kajastatakse õiglases väärtuses. Olulised tehingukulutused võetakse efektiivse intressimäära arvutamisel arvesse ja kantakse kohustuse eluea jooksul intressikuludesse.

### **Saadud ja antud toetused**

Toetustena käsitletakse avaliku sektori üksuse poolt saadud vahendeid (saadud toetused), mille eest ei anta otseselt vastu kaupu ega teenuseid, ning avaliku sektori poolt antud vahendeid (antud toetused), mille eest ei saada otseselt vastu kaupu ega teenuseid.

Toetused jaotatakse järgmisteks liikideks: sotsiaaltoetused, sihtfinantseerimine, tegevustoetused.

Sihtfinantseerimisena kajastatakse sihtotstarbeliselt antud ja teatud tingimustega seotud toetusi. Sihtfinantseerimist ei kajastata tuluna või kuluna enne, kui toetuse saaja on teinud kulutused, milleks sihtfinantseerimine oli ette nähtud, ning eksisteerib piisav kindlus, et sihtfinantseerimine leiab aset.

Saadud sihtfinantseerimise kajastamisel rakendatakse brutomeetodit, mille järgi kajastatakse nii saadud sihtfinantseerimist kui ka selle arvel tehtud kulusid või põhivara soetust mõlemaid eraldi.

Tegevuskulude sihtfinantseerimise kajastamisel lähtutakse tulude ja kulude vastavuse printsiibist ning tulu sihtfinantseerimisest kajastatakse proportsionaalselt sellega seonduvate kuludega.

Sihtfinantseerimise korral põhivara soetamiseks võetakse vara bilansis arvele tema soetusmaksumuses, sihtfinantseerimise summa aga kajastatakse samal ajal tuluna.

Tegevustoetused – antud ja saadud toetused, mis antakse saajale lähtudes tema põhikirjalistest ülesannetest ja arengudokumentides määratud eesmärkidest. Tegevustoetusi kajastatakse toetuse andja poolt raha ülekandmisel kuluna ja toetuse saaja poolt tuluna raha laekumisel.

### **Välisvaluutas toimunud tehingute kajastamine**

Välisvaluutas fikseeritud tehingute kajastamisel on võetud aluseks tehingu toimumise päeval ametlikult kehtinud Euroopa Keskpanga valuutakursid. Välisvaluutas fikseeritud monetaarsed finantsvarad ja –kohustused on bilansipäeva seisuga ümber hinnatud eurodesse bilansipäeval ametlikult kehtinud Euroopa Keskpanga valuutakursside alusel.

Välisvaluutatehingutest ning varade ja kohustuste ümberhindamisest saadud kasumid ja kahjumid kajastatakse tulemiaruanDES.

### **Tulude arvestus**

Kogutud maksude, lõivude ja trahvide tulu võetakse arvele tekkepõhiselt vastavalt esitatud maksudeklaratsioonidele ja muudele tulu tekkimist kajastavatele dokumentidele.

Toodete müügist tulenevat tulu kajastatakse siis, kui kõik olulised omandiga seotud riskid on läinud üle ostjale ning müügitulu ja tehinguga seotud kulu on usaldusväärselt määratav. Tulu teenuste müügist kajastatakse teenuse osutamisel, lähtudes valmidusastme meetodist. Intressitulu arvestatakse tekkepõhiselt sisemise intressimäära alusel.

### **Kulude arvestus**

Kulusid kajastatakse tekkepõhiselt. Põhivara või varude soetamisel tasutud mittetagastatavad maksud

ja lõivud, sh käibemaks, mida ei saa arvata sisendkäibemaksuks, kajastatakse soetamishetkel kuluna tulemiaruaande kirjel

### **Seotud osapooled**

Seotud osapoolteks loetakse Jõhvi Vallavalitsuse volikogu ja valitsuse liikmed ning asutuste juhid, kellele on antud õigus iseseisvalt lepinguid sõlmida, konsolideerimisgruppi kuuluvate sihtasutuste, mittetulundusühingute ja äriühingute nõukogude ja juhatuste liikmed, kõigi eelpool loetletud tegev- ja kõrgema juhtkonna liikmete lähedased pereliikmed, samuti ka nende valitseva ja olulise mõju all olevad sihtasutused, mittetulundusühingud ja äriühingud.

### **Rahavoogude aruanne**

Rahavoogude aruanne on koostatud kaudsel meetodil.

### **Bilansipäevajärgsed sündmused**

Konsolideerimisgrupi raamatupidamise aastaaruandes kajastuvad olulised vara ja kohustuste hindamist mõjutavad asjaolud, mis ilmsid bilansikuupäeva ja aruande koostamispäeva vahemikul, kuid on seotud aruandeperioodil või varasematel perioodidel toimunud tehingutega.

Bilansipäevajärgsed sündmused, mida ei ole varade ja kohustuste hindamisel arvesse võetud, kuid mis võivad oluliselt mõjutada järgmise aruandeaasta tulemust, avalikustatakse raamatupidamise aastaaruande lisades.

### **Eelarve täitmise aruanne**

Eelarve täitmise aruanne on koostatud vallavalitsuse kohta (konsolideerimata) tekkepõhiselt, mistõttu selle andmeid saab võrrelda konsolideerimata aruannetes (vt lisa XX) kajastatud andmetega. Eelarve täitmise aruanne on koostatud võrreldes teiste põhjaruannetega teatud erinevustega:

- põhivara soetamisel tasutud summad kajastatakse eelarve täitmisel kuluna ning põhivara müügist laekunud summad tuluna, amortisatsiooni ja muid põhivaradega tehtud mitterahalisi tehinguid eelarve täitmise aruandes ei kajastata;
- kaupade ja teenuste ning põhivarade soetamisel lisanduv käibemaks, mida ei saa arvata sisendkäibemaksuks, on eelarve täitmise aruandes kajastatud vastavate kaupade, teenuste ja põhivara soetamise kuluna (tekkepõhises aruandes eraldi tulemiaruaande real "Muud tegevuskulud").

### **Lisa 2. Raha**

<b>Raha ja pangakontod</b>	<b>2019</b>	<b>2018</b>
Arvelduskontod pankades	2 685 589	1 561 714
Sularaha kassas	106	83
<b>Raha ja pangakontod kokku</b>	<b>2 685 695</b>	<b>1 561 797</b>

**Lisa 3.** Maksud, lõivud, trahvid. *Nõuded ja kohustised*

<b>Maksu-, lõivu ning trahvinõuded ja maksukohustised</b>	<b>Nõuded</b>		<b>Kohustised</b>	
	<b>31.12.2019</b>	<b>31.12.2018</b>	<b>31.12.2019</b>	<b>31.12.2018</b>
<b>Maksud</b>				
Üksikisiku tulumaks	811 464	800 185	115 956	121 165
Maamaks	4 765	4 004	0	0
Sotsiaalmaks	0	0	235 513	244 627
Töötuskindlustusmaksed	0	0	15 606	16 007
Kogumispensionimaksed	0	0	9 505	9 890
Erisoodustuse tulumaks	0	0	65	96
Nõuded loodusressursside kasutamisest	8 771	5 847	0	0
<b>Kokku maksu-, lõivu- ja trahvinõuded ja kohustised</b>	<b>825 000</b>	<b>810 036</b>	<b>376 645</b>	<b>391 785</b>
<b>Muude maksude nõuded ja kohustised</b>				
Ettemaksukonto	590 681	495 388	0	0
<b>Kokku muude maksude nõuded ja kohustised</b>	<b>590 681</b>	<b>495 388</b>	<b>0</b>	<b>0</b>

**Lisa 3.** järg Maksud. *Tulud ja kulud*

<b>Maksutulud</b>	<b>2019</b>	<b>2018</b>
<b>Maksud</b>	<b>9 223 037</b>	<b>8 614 586</b>
Üksikisiku tulumaks	9 002 345	8 397 523
Maamaks	187 754	183 937
Reklaamimaks	32 938	33 126



**Lisa 4. Nõuded ja ettemaksed**

**Muud nõuded ja ettemaksed**

	2019		2018	
	Lühiajaline osa	Pikaajaline osa	Lühiajaline osa	Pikaajaline osa
Nõuded ostjate vastu	80 724		56 153	
<i>Laekumata nõuded</i>	81 360		56 679	
<i>Ebatõenäoliselt laekuvad nõuded</i>	-636		-526	
Nõuded toetuste ja finantseerimise eest vt lisa 11	8 519		12 410	
Maksude ettemaksud vt lisa 3	590 681		495 388	
Ettemakstud toetused	13 998		97 043	
<i>Ettemakstud sihtfinantseerimised</i>	13 998		14 543	
<i>Ettemakstud põhivara kaasfinantseerimised</i>	0		82 500	
Muud nõuded	92 110	625 872	92 119	682 768
Ettemakstud tulevaste perioodide kulud	8 361		9 271	
<i>Töö- ja puhkusetasude ning nendelt     deklareeritud maksete ettemaksed</i>	5 616		3 260	
<i>Muud ettemakstud kulud</i>	2 745		6 011	
<b>Nõuded ja ettemaksed kokku</b>	<b>794 393</b>	<b>625 872</b>	<b>762 384</b>	<b>682 768</b>

**Pikaajalised nõuded põhivara eest**

	2019	2018
Pikaajalised nõuded	1 013 222	1 105 332
<i>Diskonteeritud nõuete nominaalväärtuse vähendamine (miinusega)</i>	-387 350	-422 564
<b>Pikaajalised nõuded põhivara eest kokku</b>	<b>625 872</b>	<b>682 768</b>

**Pikaajaliste nõuete jaotus järelejäänud tähtaja järgi**

	Järelejäänud tähtajaga						Kokku	Keskmine intressi- määr
	Kuni 1aasta	1-2 aastat	2-3 aastat	3-4 aastat	4-5 aastat	Üle 5 aasta		
Muud nõuded	92 110	92 110	92 110	92 110	92 110	552 672	1 013 222	6,00%

Pikaajaliste nõudena on kajastatud Jõhvi Veemajandus OÜ osaluste müüki OÜ-le Järve Biopuhastus, lepingu tähtaeg on 2031 aastal ning diskontomäär on 6% aastas, põhiosa summade tasumine algas 2017 aastal. Intressitulu on arvestatud 35 214 eurot aastas (Lisa 15).

**Lisa 5.** Osalused sihtasutustes- ja sidusettevõtjates

**Valitseva mõju all olev sihtasutus**

Nimetus/ Aasta	Osaluse määr %	Tulemiaruaande näitajad			Bilansi näitajad aasta lõpus	
		Tegevus- tulud	Tegevus- kulud	Tulem	Varad	Netovarad
Jõhvi Hooldekeskus SA	100%					
2019		690 908	-729 051	-38 128	1 006 285	903 229
2018		495 338	-535 709	-40 370	1 038 877	941 357

Käesolevas konsolideeritud aastaaruandes on rida-realt konsolideeritud valitseva mõju all olev Jõhvi Hooldekeskus SA.

Jõhvi Hooldekeskus SA soetusmaksumus seisuga 31.12.2017 oli 941 357 eurot, 2019 aasta kahjum oli **-38 128** eurot ning seega osaluste saldo seisuga 31.12.2019 oli **903 229** eurot.

**Sidusettevõtjad**

Nimetus/ Aasta	Osaluse määr %	Tulemiaruaande näitajad			Bilansi näitajad aasta lõpus	
		Tegevus- tulud	Tegevus- kulud	Tulem	Varad	Netovarad
Järve Biopuhastus OÜ	33%					
2019		6 619 901	-8 548 199	-2 060 432	87 391 423	77 411 395
Järve Biopuhastus OÜ	25%					
2018		6 182 702	-8 334 007	-2 256 476	89 142 266	79 471 808

Konsolideeritud aruandes on sidusettevõtja kajastatud kapitaliosaluse meetodil.

- Järve Biopuhastuse osaluse Lüganuse vald võõrandas ning Jõhvi vald ja Kohtla - Järve linn omandasid tasuta Järve Biopuhastus OÜ osa. Peale osaku jagamist jaguneb omakapital (va vabatahtlik reserv) 3 osaniku vahel 33,333% Osaluse muutus on kajastatud netovara muutuste aruandes summas 6 421 838 EUR.

**Osaluste liikumine**

Nimetus	Jääkmaksumus 31.12.2018	Osaluse muutuse mõju*	Kasum kapitali- osalusest	Jääk seisuga 31.12.2019
Järve Biopuhastus OÜ	19 548 639	6 421 838	-686 811	25 283 665
<b>Kokku</b>	19 548 639	6 421 838	-686 811	25 283 665

### Ühise mõju all olevad üksused

Nimetus/ Aasta	Osaluse määr %	Tulemiaruaande näitajad			Bilansi näitajad aasta lõpus	
		Tegevus- tulud	Tegevus- kulud	Tulem	Varad	Netovarad
Ida- Viru Ettevõtluskeskus SA	33,3%					
2019		1 195 658	-1 192 309	3 383	618 391	84 550
2018		914 245	-907 518	6 735	366 248	81 167
Virumaa Laste ja Perede Tugikeskus MTÜ	33,3%					
2019		354 544	-317 023	37 521	145 122	105 614
2018		274 306	-250 736	23 570	96 055	68 093
Jõhvi Lennuväli SA	33,3%					
2019		2 836	-6 897	-4 059	23 781	11 375
2018		2 200	-5 419	-3 218	29 251	15 434
Ida-Virumaa Kutseharidus- keskuse Fond SA	50%					
2019		0	-1	-1	0	0
2018		0	0	0	1	1
Ida- Virumaa Tööstusalade Arendus SA	20%					
2019		286 949	-927 310	-645 093	8 742 605	8 642 100
2018		999 366	-808 821	181 940	9 827 184	9 287 193

Konsolideeritud aruandes ühise mõju all olevate üksuste andmeid bilansis osalusena ei kajastata.

**Pikaajalise finantsinvesteeringuna** on aruandes kajastatud osalust Pargi Arendus OÜ-s. Osalus moodustab 5%, osaluse suurus on 3 142 eurot. Asutamisel tehtud sissemaksu suurus oli 1 100 eurot.

**Lisa 6. Materiaalne põhivara**

	Maa	Hooned ja rajatised	Masinad ja seadmed	Muu põhivara	Lõpetama ta tööd ja ettemaksud	Kokku
<b>Jääk 31.12.2017</b>						
<b>Soetusmaksumus</b>	<b>1 018 131</b>	<b>45 791 496</b>	<b>1 014 813</b>	<b>795 602</b>	<b>91 162</b>	<b>48 711 204</b>
<b>Kogunenud kulum</b>	<b>0</b>	<b>-18 876 555</b>	<b>-729 606</b>	<b>-202 597</b>	<b>0</b>	<b>-19 808 758</b>
<b>Jääkväärtus</b>	<b>1 018 131</b>	<b>26 914 941</b>	<b>285 207</b>	<b>593 005</b>	<b>91 162</b>	<b>28 902 446</b>
Soetused ja parendused		55 893		231 150	4 299 342	4 586 385
Saadud mitterahaline sihtfinantseerimine		19 000		1 154		20 154
Kulum ja allahindlus		-1 372 764	-60 749	-26 409		-1 459 922
Müüdud põhivara jääkväärtuse mahakandmine	-936	-4 844				-5 780
Muu mahakandmine jääkväärtuses		-751 465		-22 151		-773 616
Ümberhindlus	81 402					81 402
Ümberklassifitseerimine*		2 925 614		120 499	-3 046 113	0
<b>Kokku liikumised</b>	<b>80 466</b>	<b>871 434</b>	<b>-60 749</b>	<b>304 243</b>	<b>1 253 229</b>	<b>2 448 623</b>
<b>Jääk 31.12.2018</b>						
<b>Soetusmaksumus</b>	<b>1 098 596</b>	<b>47 739 121</b>	<b>972 8471</b>	<b>126 253</b>	<b>1 344 392</b>	<b>52 281 209</b>
<b>Kogunenud kulum</b>	<b>0</b>	<b>-19 952 745</b>	<b>-748 389</b>	<b>-229 006</b>	<b>0</b>	<b>-20 930 140</b>
<b>Jääkväärtus</b>	<b>1 098 596</b>	<b>27 786 376</b>	<b>224 458</b>	<b>897 247</b>	<b>1 344 392</b>	<b>31 351 069</b>
Soetused ja parendused	0	148 994	7 847	54 025	1 193 450	1 404 316
Saadud mitterahaline sihtfinantseerimine	49	0	0	1 736	0	1 785
Kulum ja allahindlus	0	-2 825 868	-59 378	-76 856	0	-2 962 102
Müüdud põhivara jääkväärtuse mahakandmine	-761	-10 789	0	0	0	-11 550
Muu mahakandmine jääkväärtuses	0	-1 133	0	-11 665	0	-12 798
Üle antud mitterahalised sissemaksed	-677	-7 733	0	0	0	-8 410
Üle antud mitterahaline sihtfinantseerimine	6 752	6 000	0	0	0	12 752
Ümberhindlus	0	0	0	0	0	0
Ümberklassifitseerimine*	0	1 496 552	0	0	-1 496 552	0
<b>Kokku liikumised</b>	<b>5 363</b>	<b>-1 193 977</b>	<b>-51 531</b>	<b>-32 760</b>	<b>-303 102</b>	<b>-1 576 007</b>
<b>Jääk 31.12.2019</b>						
<b>Soetusmaksumus</b>	<b>1 103 960</b>	<b>49 364 873</b>	<b>973 389</b>	<b>1 170 349</b>	<b>1 041 289</b>	<b>53 653 860</b>
<b>Kogunenud kulum</b>	<b>0</b>	<b>-22 772 474</b>	<b>-800 462</b>	<b>-305 862</b>	<b>0</b>	<b>-23 878 798</b>
<b>Jääkväärtus</b>	<b>1 103 960</b>	<b>26 592 399</b>	<b>172 927</b>	<b>864 487</b>	<b>1 041 289</b>	<b>29 775 062</b>

Rahavoogude aruandes kajastub materiaalse põhivara eest tasutud summana 2 250 897 eurot, mis tuleneb järgmistest summadest:

- 2019 aasta soetuste summa: materiaalne põhivara 1 404 316 eurot;
- lahutatud 2019 aasta lõpul hankijatele tasumata summa 31 725 eurot (*lisa 7*);
- liidetud 2019 aasta alguseks hankijatele tasumata summa 648 952 eurot (*lisa 7*);
- liidetud käibemaksukulu põhivara soetuselt 264 275 eurot (*Lisa 14*)
- lahutatud 2019 aastal sihtfinantseerimise teel saadud põhivara summas 34 921 eurot, mis on põhivara liikumise aruandes on näidatud soetamise all.

#### Lisa 7. Lühiajalised kohustised

	2019	2018
<b>Võlad hankijatele</b>	<b>295 708</b>	<b>867 310</b>
<i>toodete ja teenuste eest</i>	263 983	218 358
<i>põhivara eest</i>	31 725	648 952
<b>Võlad töötajatele</b>	<b>247 653</b>	<b>211 017</b>
<i>töötasu ja nendelt arvestatud maksud ja kinnipidamised</i>	37 780	31 669
<i>puhkusetasude kohustis</i>	208 213	177 955
<i>muud võlad</i>	1 660	1 393
<b>Muud kohustised ja saadud ettemaksed</b>	<b>1 801 684</b>	<b>437 943</b>
Maksu-, lõivu- ja trahvikohustised vt lisa 3	376 645	391 785
Toetuste andmise kohustised	0	0
Muud kohustised	2	967
Intressikohustis	2 191	4 149
Toetuseks saadud ettemaksed vt lisa 13	1 411 277	33 113
Muud saadud ettemaksed	11 569	7 929
<b>Pikaajalise laenu lühiajaline osa vt lisa 8</b>	<b>722 202</b>	<b>582 795</b>
<b>Lühiajalised kohustised kokku</b>	<b>3 067 247</b>	<b>2 099 065</b>

#### Lisa 8. Laenukohustised

	2019	2018
<b>Lühiajalised laenukohustised</b>		
Laenud kuni 1 aasta	722 202	582 795
<b>Lühiajalised laenud kokku</b>	<b>722 202</b>	<b>582 795</b>
<b>Pikaajalised laenukohustised</b>		
Laenud 1 kuni 2 aastat	733 581	727 079
Laenud 2 kuni 3 aastat	550 000	727 078
Laenud 3 kuni 4 aastat	550 000	450 000
Laenud 4 kuni 5 aastat	594 900	450 000
Laenud üle 5 aasta	594 900	0
<b>Pikaajalised laenud kokku</b>	<b>3 023 381</b>	<b>2 354 157</b>
<b>Laenukohustised kokku</b>	<b>3 745 583</b>	<b>2 936 952</b>

Täiendav informatsioon laenulepingute kohta

Laenu andja	Lõpp-tähtaeg	Intressi-määr	Alus- valuuta	Jääk		Intressikulu	
				31.12.19	31.12.18	2019	2018
Keskkonna- investeeringute Keskus SA	27.08.2021	6 kuu EURIBOR + 1% aastas	euro	1 071 300	1 606 952	9 224	12 255
AS SEB Pank	31.12.2021	6 kuu EURIBOR + 0,74% aastas	euro	284 483	330 000	2 434	2 476
AS Swedbank	31.12.2025	6 kuu EURIBOR + 1,090% aastas	euro	1 389 800	0	1 525	0
AS Swedbank	31.12.2023	6 kuu EURIBOR + 0,9% aastas	euro	1 000 000	1 000 000	8 800	350
<b>Laenud kokku</b>				<b>3 745 583</b>	<b>2 936 952</b>	<b>21 983</b>	<b>15 081</b>

Swedbank AS-iga on sõlmitud 2018. aastal laenuleping Jõhvi Vene Põhikooli rekonstrueerimise finantseerimiseks, laenu tagastamine algab 2020. aasta jaanuaris. Keskkonnainvesteeringute Keskus SA-ga on sõlmitud laenuleping veetrasside renoveerimiseks, laenu tagastamine algas 2017 aastal. SEB Pank AS-iga on 2016. aastal sõlmitud laenuleping Kooli tänava rekonstrueerimise finantseerimiseks, laenu tagastamine algas 2019. aasta septembris. Swedbank AS-iga on sõlmitud 2019. aastal laenuleping investeeringute finantseerimiseks, laenu tagastamine algab 2022. aasta jaanuaris.

#### Lisa 9. Muud tulud

	2019	2018
<b>Kasum/kahjum põhivara ja varude müügist</b>	<b>-11 550</b>	<b>-2 580</b>
Kasum/kahjum materiaalse põhivara müügist	-11 550	-2 580
<b>Muud tulud varadelt vt lisa 3</b>	<b>21 622</b>	<b>26 549</b>
<b>Muud tulud vt lisa 3</b>	<b>37 520</b>	<b>15 488</b>
<i>Trahvid</i>	13 550	5 817
<i>Muud tulud</i>	23 970	9 671
<b>Muud tulud kokku</b>	<b>47 592</b>	<b>39 457</b>

**Lisa 10. Tulud majandustegevusest**

	<b>2019</b>	<b>2018</b>
<b>Kaupade ja teenuste müük</b>		
<b>Riigilõivud vt lisa 3</b>	<b>14 800</b>	<b>10 065</b>
<b>Tulud majandustegevusest</b>	<b>1 728 634</b>	<b>1 453 008</b>
Tulud haridusalasest tegevusest	981 039	900 430
<i>koolitusteenuse osutamisest</i>	393 694	391 196
<i>sh muusika ja kunstikooli tulud</i>	119 422	123 839
<i>lasteaedade kohatasu</i>	294 728	241 049
<i>tasu toithustamise eest</i>	279 250	244 162
<i>muud tulud</i>	13 367	24 023
Tulud kultuuri- ja kunstialasest tegevusest	5 678	7 640
<i>rahvamaja ja kultuuriürituste tulud</i>	690	4 401
<i>raamatukogu tulud</i>	3 087	2 731
<i>muud tulud</i>	1 901	508
Tulud spordi- ja puhkealasest tegevusest	165 730	144 172
<i>spordihalli tulud</i>	38 038	31 255
<i>spordikooli tulud</i>	83 152	68 084
<i>kultuur- ja huvikeskuse tulud</i>	44 540	44 833
Tulud sotsiaalalialasest tegevusest	566 218	392 529
<i>hooldekeskuse tulud</i>	556 400	379 911
<i>päevakeskuse tulud</i>	2 610	2 169
<i>koduteenused</i>	4 969	4 028
<i>muud tulud</i>	2 239	6 421
Elamu-ja kommunaaltegevuse tulud	768	768
Üldvalitsemise tulud	9 201	7 469
<b>Muud tulud majandustegevusest</b>	<b>131 267</b>	<b>143 790</b>
Rendi- ja üüritulud	97 198	107 646
Muude majandusalade tulud (sh kalmistu)	20 802	23 841
Õiguste müük	11 250	10 364
Muud tulud	2 017	1 939
<b>Tulud majandustegevusest kokku</b>	<b>1 874 701</b>	<b>1 606 863</b>

**Lisa 11.** Saadud toetused

SAADUD TOETUSED	2019 a tulud			Jääk 31.12.2019		
	Tegevus- tulud	Põhivara	Tagasi nõutud	Nõuded	Ette- maksed	ettemaksed põhivara sihtfinantseerimisesks
<b>Rahaline sihtfinantseerimine</b>						
Hariduse Infotehnoloogia AS	0					
Eesti Kultuurkapital	6 650					
Eesti Töötukassa	12 255					
Ettevõtluse Arendamise SA	0					
Haridus- ja Teadusministeerium	67 219				434	
Ida- Viru Omavalitsuste Liit	7 735					
Ida- Viru Ühistranspordikeskus	0					
Innove SA	2 100					
Integratsiooni SA	3 410					
Järve Biopuhastus OÜ	1 000					
Spordikoolituse ja -Teabe SA	47 508					
Keskonnainvesteeringute Keskus SA	8 087				4 000	
Kultuuriministeerium	10 759					
Majandus- ja Kommunikatsiooniministeerium	580					1 000 000
Maaeluministeerium (PRIA (koolipiim, koolipuuviili))	18 443					
Rahandusministeerium	6 200	256 752		1 014		385 875
Riigikogu kantselei	24 126					
Sotsiaalministeerium		16 011		6 043		
Archimedes SA					20 968	
Muud	46 581	26 737		1 462		
<b>Kokku rahaline sihtfinantseerimine</b>	<b>262 652</b>	<b>299 500</b>		<b>8 519</b>	<b>25 402</b>	<b>1 385 875</b>
<b>Tegevustoetus</b>						
Kultuuriministeerium	302 673					
Haridus- ja Teadusministeerium	19 646					
Innove SA	41 515					
Siseministeerium	13 952					
Riigieelarvest toetus- ja tasandusfondi	4 479 250					
Muud	24 500					
<b>Kokku tegevustoetuseks</b>	<b>4 881 536</b>					
	<b>5 144 188</b>	<b>299 500</b>	<b>0</b>	<b>8 519</b>	<b>25 402</b>	<b>1 385 875</b>



**Lisa 11.** Saadud toetused järg

SAADUD TOETUSED	2018 a tulud		Jääk 31.12.2018		
	Tegevus- tulud	Põhivara	Nõuded	Ette- maksed	
<b>Rahaline sihtfinantseerimine</b>					
Hariduse Infotehnoloogia AS	614				
Eesti Kultuurkapital	12 980				
Eesti Töötukassa	6 438		588		
Ettevõtluse Arendamise SA	5 160	9 105			
Haridus- ja Teadusministeerium	55 523				
Ida- Viru Omavalitsuste Liit	27 853				
Ida- Viru Ühistranspordikeskus					7 924
Innove SA	1 811	2 865 307			
Integratsiooni SA	17 296		2 306		
Järve Biopuhastus OÜ	400				
Spordikoolituse ja -Teabe SA	29 755				
Keskonnainvesteeringute Keskus SA	0	2 103	2 103		23 389
Kultuuriministeerium	5 106				
Majandus- ja Kommunikatsiooniministeerium	440	935 700			
Maaeluministeerium (PRIA (koolipiim, koolipuuviili))	17 657	16 511			
Rahandusministeerium		144 887			
Riigikantselei	5 295		5 295		
Sotsiaalministeerium	1 719		2 000		
Tallinna LV	1 200				
Muud					
<b>Kokku rahaline sihtfinantseerimine</b>	<b>338 901</b>	<b>3 993 767</b>	<b>0</b>	<b>12 410</b>	<b>33 113</b>
<b>Tegevustoetus</b>					
Kultuuriministeerium	302 673				
Haridus- ja Teadusministeerium	19 646				
Innove SA	34 040				
Siseministeerium	13 952				
Riigieelarvest toetus- ja tasandusfondi	4 459 557				
<b>Kokku tegevustoetuseks</b>	<b>4 829 868</b>				
<b>KOKKU SAADUD FINANTSEERIMIST</b>	<b>5 168 769</b>	<b>3 993 767</b>	<b>0</b>	<b>12 410</b>	<b>33 113</b>

**Lisa 12. Antud toetused**

	2019	2018
<b>Sotsiaaltoetused</b>		
Toimetulekutoetused	-268 465	-304 205
Toetused puudega inimestele	-41 499	-25 803
Sünnitoetus	-18 878	-19 712
Muud peretoetused	-72 592	-88 652
Õppetoetused	-10 832	-10 289
Erijuhtudel makstav sotsiaalmaks- puudega inimeste hooldajale	-9 168	-8 996
Muud sotsiaalabitoetused	-32 960	-1 943
Preemiad ja stipendiumid	-2 000	-639
<b>Sotsiaaltoetused kokku</b>	<b>-456 394</b>	<b>-460 239</b>
<b>Muud toetused</b>		
Rahaline sihtfinantseerimine tegevuskuludeks		
Kultuuriseltsid ja -ühingud- tegevuse toetus	-88 702	-87 945
Spordiorganisatsioonid ja -klubid- tegevuse toetus	-130 519	-104 328
Haruraamatukogudele üle antud vahendid	-201 030	-205 420
Ida-Viru Ettevõtluskeskus- lepingujärgsed maksed	-3 077	-13 427
Jõhvi Lennuväli SA	-1 116	-600
SA Jõhvi Hooldekeskus	-3 665	-450
Kohtla-Järve Linnavalitsus	-300	450
Kaitseliit- tegevuse toetus	0	-1 000
Muud kultuurikulud	-14 195	-5 877
Hajaasustuse programmi toetus*	-3 545	-10 320
<b>Sihtfinantseerimine tegevuskuludeks kokku</b>	<b>-446 149</b>	<b>-428 917</b>
Sihtfinantseerimine põhivara soetuseks		0
Corrigo OÜ	-165 000	
Tammiku Küla Selts	-45 354	
Ülalnimetamata kultuurikulud	-3 915	
Muud	-8 410	
<b>Sihtfinantseerimine põhivara soetuseks kokku</b>	<b>-222 679</b>	<b>0</b>
<b>Tegevustoetus</b>		
Liikmemaksud	-27 275	-21 871
Eesti Linnade ja Valdade Liit	-8 230	-7 764
Ida- Virumaa Omavalitsuste Liit	-11 024	-11 091
Ida-Viru Ühistranspordikeskus	-5 000	-1 816
Muud	-3 022	-1 200
<b>Tegevustoetus kokku</b>	<b>-27 275</b>	<b>-21 871</b>
<b>Muud toetused kokku</b>	<b>-696 103</b>	<b>-450 788</b>
<b>KOKKU ANTUD TOETUSED</b>	<b>-1 152 497</b>	<b>-911 027</b>

**Lisa 13. Tööjõukulud**

Tegevusalad	2019		2018	
	Töötajate arv	Töötasukulud	Töötajate arv	Töötasukulud
Vallavalitsus	53,57	-1 393 582	57,39	-1 185 781
valitsemise haldus (sh valimised)	25,60	-677 043	22,59	-540 813
majandus (sh kalmistu)	13,69	-322 234	13,88	-294 525
sotsiaali haldus (sh koduhooldus ja eakate päevakeskus)	13,28	-249 539	12,92	-224 004
volikogu	1,00	-126 986	1,00	-90 601
kultuur (sh „Jõhvi Teataja“)	0,00	-11 800	0,00	-18 857
hariduse haldus	0,00	0	7,00	-14 299
tervishoid				
noorsootöö		-5 980		-2 682
Põhikoolid (sh koolitoit)	149,96	-2 332 076	152,26	-2 187 372
Lasteaiad	128,43	-1 483 640	126,83	-1 253 817
Muusikakool ja Kunstikool	36,48	-470 529	36,33	-453 286
Kultuuri- ja Huvikeskus	24,30	-250 107	23,80	-236 276
Spordikool	22,32	-327 962	22,08	-248 920
Raamatukogu	17,53	-225 962	18,00	-202 459
Sotsiaalmajaja	10,77	-120 212	10,00	-104 267
Eakate sotsiaalhoolekanne	30,08	-293 491	24,08	-222 524
Töötasud kokku		-6 897 561		-6 094 702
Erisoodustused		-183		-366
Maksud		-2 323 224		-2 057 687
sh sotsiaalmaks ja				
töötuskindlustusmaksed		-2 321 128		-2 056 446
erisoodustuse maksud		-2 096		-1 241
Tööjõukulud kokku	473,44	<b>-9 220 968</b>	470,77	-8 152 755

Täiendav info konsolideerimisgrupi töötajate, ametnike ja valitavate isikute arvu kohta

TÖÖTAJATE ARV	2019	2018
Lepingulisi töötajaid on kokku keskmiselt	135	134,00
avaliku teenistuse ametnikud	34,37	38,81
juhid (töötajad)	21,22	22,38
töölised	113,80	95,79
spetsialistid	139,88	152,35
õpetajad	154,79	152,44
tugispetsialistid	7,88	8,00
valitavad isikud (sh volikogu liikmeid 21)	22,50	22,00

**Lisa 14.** Majanduskulud ja muud tegevuskulud

	2019	2018
Kinnistute majandamiskulud	-1 150 764	-1 046 218
Rajatiste majandamiskulud	-895 732	-738 008
Õppevahendite kulud	-758 282	-699 657
Toiduained ja toitlustusteenused	-410 201	-386 232
Ürituste korraldamise kulud	-301 417	-247 086
Administreerimiskulud	-156 829	-172 967
Sotsiaalteenused	-166 730	-155 476
IT ja kommunikatsioonikulud	-119 203	-144 330
Inventari majandamiskulud	-233 634	-85 807
Mitmesugused majanduskulud	-61 547	-83 194
Sõidukite majandamiskulud	-81 045	-68 739
Koolituskulud	-89 306	-45 305
Meditsiini- ja hügieenikulud	-33 665	-26 842
Eririietus	-11 031	-8 402
Lähetuskulud	-12 420	-7 298
Arendustööd	-6 410	-5 707
Teavikute kulud	-538	-1 256
Muu materjal	-2 390	-1 055
Õpetajate koolituskulud	0	0
Majandamiskulud kokku	-4 491 144	-3 923 579
Muud kulud		
Muud tegevuskulud	-23 009	-20 005
Maksu- ja trahvikulud	-854 120	-1 422 875
käibemaks	-589 080	-507 633
käibemaks põhivara soetuselt	-264 275	-913 569
riigilõivud	-742	-1 464
muud	-22	-209
Ebatõenäoliselt laekuvad nõuded	-126	259
Muud tegevuskulud kokku	-877 255	-1 442 621

**Lisa 15.** Finantstulud ja -kulud

	2019	2018
Intressikulud	-21 983	-15 081
Tulem osalustelt	-686 811	-564 119
<i>kasum kapitaliosalusest (Järve Biopuhastus)</i>	<i>-686 811</i>	<i>-564 119</i>
Tulu hoiustelt	261	5
Intressitulu (lisa5)	35 214	35 214
Muud finantstulud ja -kulud	0	0
<b>Finantstulud ja -kulud kokku</b>	<b>-673 319</b>	<b>-543 981</b>

Intressikuludes on kajastatud intressikulu Keskkonnainvesteeringute Keskus SA-le ja SEB Pank AS-ile (Lisa 8).

Intressituludes on kajastatud tulu diskonteeritud pikaajaliselt nõudelt Järve Biopuhastuse vastu, diskontomäär 6% (Lisa 4).

**Lisa 16.** Konsolideerimisgrupi tegev- ja kõrgema juhtkonna liikmetele arvestatud tasud ja soodustused

	Konsolideerimisgrupi tegev- ja kõrgema juhtkonna keskmine arv		Tasude kogusumma	
	2019	2018	2019	2018
Volikogu liikmed	21,00	21,00	126 986	66 368
Vallavalitsuse liikmed (taandatud täistööajale)	3,28	3,76	129 256	131 262
Asutuste juhid (taandatud täistööajale)	21,22	21,38	485 535	404 730
Nõukogu ja juhatuse liikmed	1,00	1,00	36 778	23 017
<b>KOKKU</b>	<b>46,5</b>	<b>47,07</b>	<b>778 555</b>	<b>520 921</b>

Tasud on arvestatud eurodes ilma sotsiaalmaksu ja töötuskindlustusmakseta, kuid nende hulka on arvatud kõik töötasud ja hüvitised. Muid täiendavaid olulisi soodustusi pole tegevjuhtkonna ega kõrgema juhtkonna liikmetele aruandeaastal arvestatud.

**Lisa 17.** Seotud osapooled

Allolevates tabelites on toodud info asutuse juhtide ja vallavalitsuse liikmete ning volikogu liikmete kuulumise kohta ettevõtete nõukogudesse ja juhatustesse ning nendega teostatud tehingud, mis ei vasta turutingimustele või mille jaoks ei ole korraldatud hanget. Volikogu liikmete puhul on kajastatud info, kui volikogu liikme osalus ettevõttes juhatuse liikmena on vähemalt 50%.

**Turuhinnast erinevad tehingud ühise mõju all olevate sihtasutuste ja ühingutega**

Ettevõtja, aasta	Tehingu sisu	Tulud	Kulud	Nõuded	Kohus- tused
<b>Ida-Viru Ettevõtluskeskus SA</b>					
2019	Finantseerimine vastavat koos- töölepingutele (Turismikoordinaatori teenus, Viru Filmifond, Ettevõtlik kool)	0	5 310	6 378	0
2018	Finantseerimine vastavat koos- töölepingutele (Turismikoordinaatori teenus, Viru Filmifond, Ettevõtlik kool)	0	13 427	1 143	0
<b>Jõhvi Lennuväli SA</b>					
2019	Finantseerimine vastavat koos- töölepingutele	0	1 116	3 284	0
2018	Finantseerimine vastavat koos- töölepingutele	0	600	4 400	0

**Turuhinnast erinevad tehingud volikogu liikmetega seotud firmade ja ühingutega**

<b>Ettevõtja, aasta</b>	<b>Tehingu sisu</b>	<b>Tulud</b>	<b>Kulud</b>	<b>Nõuded</b>	<b>Kohustused</b>
<b>Inforing Media OÜ</b>					
2019	Toetus kultuurisündmuste korraldamiseks (festival „Sõnajalaõis”, Eakate päev)	0	8 000	0	0
2018	Toetus kultuurisündmuste korraldamiseks (festival „Sõnajalaõis”, Eakate päev)	0	15 000	8000	0

**Lisa 18. Bilansivälised kohustised**

- Jõhvi Vallavalitsusel on lepingujärgne toetuse maksmise kohustis aastani 2025 Sihtasutusele Eesti Kontsert kokku 2 498 944 eurot (409 035 eurot aastas).
- Kasutusrendikohustise leping on vallavalitsusel sõlmitud neljale sõidukile, lepingute summad jagunevad maksetähtaja ja jääkmaksumuse järgi järgmiselt:
  - tegevusala sotsiaalse kaitse haldus, väikebuss, maksetähtaeg 2023, jääkmaksumus 25 868 eurot;
  - tegevusala majandus- ja arenguteenistus, sõiduauto, maksetähtaeg 2023, jääkmaksumus 15 565 eurot;
  - tegevusala vallavalitsus, sõiduauto, maksetähtaeg 2023, jääkmaksumus 16 646 eurot;
  - tegevusala Jõhvi Vene Põhikool, sõiduauto, maksetähtaeg 2020, jääkmaksumus 3 557 eurot.

Kokku kasutusrendikohustised 61 636 eurot.

**Lisa 19. Bilansivälised nõuded**

- Sihtasutuse Keskkonnainvesteeringute Keskus ja Jõhvi Vene Põhikoolil on sõlmitud leping projekti „Loodusõpe vahetus keskkonnas” toetamiseks summas 8 108 eurot;
- Sihtasutusega Keskkonnainvesteeringute Keskus on sõlmitud toetusleping Jõhvi Lasteaiad Sipsiku maja renoveerimiseks 183 430 eurot;
- Sihtasutusega Ettevõtluse arendamise Keskus on leping promenaadi pikenduse rajamiseks Jõhvi Kontserdimajast linna lõunapiirini ja hariduslinnaku multifunktsionaalse etenduste- ja spordiväljaku rajamiseks. Taotletav toetus moodustab kokku kuni 3 232 500 eurot.
- Sihtasutusega Innove on sõlmitud leping Jõhvi Põhikooli ehitamiseks summas 4 756 483 eurot.

**Lisa 20. Bilansipäevajärgsed sündmused**

- 2020. aasta alguses kinnitati uue koroonaviiruse (COVID-19) olemasolu ja praeguseks on see levinud üle kogu maailma, sealhulgas Eestisse, põhjustades eriolukorra väljakuulutamise ning probleeme ettevõtetele ja majandustegevusele. Käsitleme seda haiguspuhangut ja eriolukorda mittekorrigeeriva aruandekuupäeva järgse sündmusena. Jälgime olukorda hoolikalt ja praegusele positsioonile tuginedes ei avalda see märkimisväärset negatiivset mõju meie tegevusele. Kuna olukord on ebakindel ja kiiresti arenev, ei pea me otstarbekaks kvantitatiivse hinnangu andmist haiguspuhangu võimaliku mõju kohta Jõhvi vallale ja tema finantsnäitajatele.
- 2020. aasta eelarvesse on üksikisiku tulumaks planeeritud konservatiivselt 2,9% kasvuga 2019. aasta tegelikust laekumisest. I kvartali tegelik üksikisiku tulumaksu laekumine kasvas 2019. aasta sama perioodiga võrreldes 3,8% (0,9% üle planeeritu). Kuid juba alates märtsikuu keskpaigast on võimalik täheldada eriolukorrast tulenevaid tagasilööke. Statistikaameti andmete alusel oli töötute arv Jõhvi vallas järgmine: detsember 2019 – 424, jaanuar 2020 – 445, veebruar 2020 – 447, märts 2020 - 476, võrreldes detsembriga on märgatav kasv 12,3%. Vabariigi Valitsus eraldab omavalitsustele tulubaasi stabiliseerimise toetust, millega aidatakse kompenseerida kohaliku omavalitsuse üksustele eriolukorrast tingitud tulude vähenemist.

Rahandusministeerium soovib teha suuremaid muudatusi eelarves pigem aasta teises pooles, kui on selgemad võimalikud majanduslanguse ja riigi kavandatavate toetusmeetmete mõjud. Eelmise majanduskriisi kogemus viitas, et kohalikke omavalitsusi hakkab majanduslangus mõjutama olulise viitajaga. Tuginedes Rahandusministeeriumi soovitusel, on tulude laekumist plaanis korrigeerida lisaeelarvega sügisel.

- Jõhvi vald osaleb EASi poolt toetatavas „Hajaasustuse programmis”, panustades oma 2020. aasta eelarvest programmi 2020. aasta taotlusvooru kaasfinantseerimiseks 10 000 eur

**Lisa 21.** Konsolideerimata finantsaruanded

**Konsolideerimata bilanss**

	<b>31.12.19</b>	<b>31.12.2018</b>
<b>VARAD</b>	<b>34 838 876</b>	<b>35 291 600</b>
<b>Käibevarad</b>	<b>4 298 272</b>	<b>3 136 898</b>
Raha	2 683 515	1 554 621
Maksu-, lõivu- ja trahvinõuded	825 000	810 035
Nõuded ja ettemaksed	789 757	770 181
Varud	0	2 061
<b>Põhivarad</b>	<b>30 540 604</b>	<b>32 154 702</b>
Osalused sihtasutustes ja mittetulundusühingutes	903 229	941 357
Osalused tütar- ja sidusettevõtjates	210 911	184 281
Muud pikaajalised finantsinvesteeringud	3 142	3 142
Muud nõuded ja ettemaksed	625 872	682 768
Materiaalne põhivara	28 797 450	30 343 154
 <b>KOHUSTUSED JA NETOVARA</b>	 <b>34 838 876</b>	 <b>35 291 600</b>
<b>Lühiajalised kohustused</b>	<b>2 986 048</b>	<b>2 033 127</b>
Võlad tarnijatele	283 909	851 973
Võlad töötajatele	202 932	177 081
Muud kohustused ja saadud ettemaksed	1 777 005	421 278
Laenukohustused	722 202	582 795
<b>Pikaajalised kohustused</b>	<b>3 023 383</b>	<b>2 354 157</b>
Laenukohustused	3 023 383	2 354 157
<b>Netovara</b>	<b>28 829 445</b>	<b>30 904 316</b>
Vallavalitsusele kuuluv netovara	28 829 445	30 904 316
Eelmiste perioodide akumulieeritud tulem	30 943 698	28 124 256
Aruandeperioodi tulem	-2 114 253	2 780 060



## Konsolideerimata tulemiaruanne

	2019	2018
<b>TEGEVUSTULUD</b>	<b>16 004 684</b>	<b>19 041 598</b>
<b>Maksud ja sotsiaalkindlustusmaksud</b>	<b>9 223 037</b>	<b>8 614 587</b>
Tulumaks	9 002 345	8 397 523
Omandimaksud	187 754	183 938
Maksud kaupadelt ja teenustelt	32 938	33 126
<b>Kaupade ja teenuste müük</b>	<b>1 318 261</b>	<b>1 227 990</b>
Riigilõivud	14 800	10 065
Tulud majandustegevusest	1 303 461	1 217 925
<b>Saadud toetused</b>	<b>5 416 195</b>	<b>9 159 865</b>
<b>Muud tulud</b>	<b>47 191</b>	<b>39 156</b>
Kasum/kahjum põhivara ja varude müügist	-11 550	-2 580
Muud tulud varadelt	21 622	26 549
Trahvid	13 550	5 817
Eespool nimetatamata muud tulud	23 569	9 370
<b>TEGEVUSKULUD</b>	<b>-18 094 301</b>	<b>-16 241 306</b>
<b>Antud toetused</b>	<b>-1 163 344</b>	<b>-918 846</b>
Sotsiaaltoetused	-456 394	-460 239
Muud toetused	-706 950	-458 607
<b>Tööjõukulud</b>	<b>-8 834 505</b>	<b>-7 857 822</b>
<b>Majandamiskulud</b>	<b>-4 342 917</b>	<b>-3 855 225</b>
<b>Muud kulud</b>	<b>-808 939</b>	<b>-1 406 179</b>
<b>Põhivara amortisatsioon ja ümberhindlus</b>	<b>-2 944 596</b>	<b>-2 203 234</b>
<b>Aruandeaasta tegevustulem</b>	<b>-2 089 617</b>	<b>2 800 292</b>
<b>Fiantstulud ja -kulud</b>	<b>-24 636</b>	<b>-20 232</b>
Intressikulu	-21 983	-15 081
Tulem osalustelt*	-38 128	-40 370
Tulu hoiustelt ja väärtpaberitelt	261	5
Muud finantskulud	35 214	35 214
<b>Aruandeperioodi tulem</b>	<b>-2 114 253</b>	<b>2 780 060</b>

\* - SA Jõhvi Hooldekeskuse aruandeaasta tulem

## Konsolideerimata rahavoogude aruanne

	2019	2018
<b>RAHAVOOD PÕHITEGEVUSEST</b>		
Aruandeperioodi tegevustulem	-2 089 617	2 800 292
<b>Korrigeerimised:</b>		
Põhivara amortisatsioon ja ümberhindlus	2 944 596	2 203 234
Käibemaksukulu põhivara soetuselt	264 276	913 569
Saadud sihtfinantseerimine põhivara soetuseks	-299 500	-3 993 767
Kasum/kahjum põhivaramüügist	11 550	2 580
Antud sihtfinantseerimine põhivara soetuseks	229 860	0
Korrigeeritud tegevustulem	1 061 165	1 925 908
Põhitegevusega seotud käibevarade netomuutus kokku	-52 051	-244 485
Põhitegevusega seotud kohustuste netomuutus kokku	199 932	137 583
<b>Rahavood põhitegevusest kokku</b>	<b>1 209 046</b>	<b>1 819 006</b>
<b>RAHAVOOD INVESTEERIMISTEGEVUSEST</b>		
Tasutud põhivara eest (v.a. finantsinvesteeringud ja osalused) kokku	-2 250 897	-5 270 931
Laekunud põhivara müügist (v.a. finantsinvesteeringud ja osalused) kokku	0	35 975
Laekunud sihtfinantseerimine põhivara soetuseks	1 489 519	4 296 897
Makstud sihtfinantseerimine põhivara soetuseks	-138 950	0
Laekunud intressid ja muu finantstulu	35 484	35 210
<b>Rahavood investeerimistegevusest kokku</b>	<b>-864 844</b>	<b>-902 849</b>
<b>RAHAVOOD FINANTSEERIMISTEGEVUSEST</b>		
Laekunud laenud	1 389 800	1 000 000
Tagasi makstud laenud	-581 167	-811 628
Makstud intressid	-23 941	-15 379
<b>Rahavood finantseerimistegevusest kokku</b>	<b>784 692</b>	<b>172 993</b>
<b>Puhas rahavoog</b>	<b>1 128 894</b>	<b>1 089 150</b>
Raha ja selle ekvivalendid perioodi alguses	1 554 621	465 471
Raha ja selle ekvivalendid perioodi lõpus	2 683 515	1 554 621
Raha ja selle ekvivalentide muutus	1 128 894	1 089 150

## Konsolideerimata netovara muutuste aruanne

	<b>Akumuleeritud tulem</b>
<b>Saldo seisuga 31.12.2017</b>	<b>28 042 854</b>
Aruandeaasta tulem	2 780 060
Põhivara ümberhindlus	81 402
<b>Saldo seisuga 31.12.2018</b>	<b>30 904 316</b>
Aruandeaasta tulem	-2 114 253
Põhivara ümberhindlus	12 752
Sidusettevõtja osaluse korrigeerimine	26 630
<b>Saldo seisuga 31.12.2019</b>	<b>28 829 445</b>

### Lisa 22. Selgitused eelarve täitmise aruande kohta

Jõhvi Vallavalitsuse 2019. aasta eelarve kinnitati 24. jaanuaril 2019 määruse nr 45 järgi kogumahus **21 234 900** eurot (lisa 1 ja lisa 2).

- põhitegevuse tulude maht **15 196 487** eurot;
- põhitegevuse kulude maht **14 679 916** eurot;
- investeerimistegevuse maht **-2 878 199** eurot;
- finantseerimistegevuse maht **807 007** eurot.

Jõhvi Vallavalitsuse 2019. aasta lisaeelarved kinnitati alljärgnevalt:

- esimene lisaeelarve 28.02.2019 määruse nr 46 järgi kogumahus **28 010** eurot;
- teine lisaeelarve 16.05.2019 määruse nr 52 järgi kogumahus **239 017** eurot;
- kolmas lisaeelarve 27.06.2019 määruse nr 53 järgi kogumahus **58 603** eurot;
- neljas lisaeelarve 17.10.2019 määruse nr 64 järgi kogumahus **70 608** eurot;
- viies lisaeelarve 19.12.2019 määruse nr 68 järgi kogumahus **62 595** eurot.

Jõhvi valla 2019. aasta korrigeeritud eelarve täideti põhitegevuse tulude osas **15 713 488** eurot ehk 101,0% ja kulude osas **14 685 073** eurot ehk 97,4% ning põhitegevuse tuleml oli **1 028 415** eurot. Investeerimistegevuse eelarve täideti summas **-1 496 425** eurot ning finantseerimistegevuse eelarve täideti summas **808 633** eurot. 2019 aasta lõpu likviidsete varade jääk oli **2 683 515** eurot (likviidsete varade muutus **1 128 894** eurot).

### Põhitegevuse tulude eelarve täitmine

Jõhvi valla 2019. aasta korrigeeritud eelarve täideti põhitegevuse tulude osas 101,0 %, sh:

- **maksutulude** eelarve täideti 101,0%,maksutuludest kõige suurema osa moodustab füüsilise isiku tulumaks;
- **kaupade ja teenuste müügist** laekumiste eelarve täideti 98,8%;
- **toetuste** osas oli eelarve täitmine 100,3%;
- **muude tegevustulude** osas oli eelarve täitmise protsent 75,9%.

Toetusfond oli planeeritud jaanuaris 2019 vastuvõetud eelarvesse 2018. aasta tasemel, teise lisaeelarvega toimus korrigeerimine tulenevalt Vabariigi Valitsuse poolt 10. jaanuaril 2019 vastuvõetud määrusest nr 10 „Toetusfondist üldhariduskoolide pidamiseks antava toetuse jaotus 2019. aastal” ning 21. veebruaril 2019 vastuvõetud määrusest nr 53 „Tasandus- ja toetusfondi jaotus 2019. aastal”.

Saadud sihtotstarbelised toetused tegevuskuludeks asutuste ja valdkondade lõikes jagunesid alljärgnevalt:

<b>Toetuse andja</b>	Haridus	Kultuur	Valitsemine	Sotsiaal	Elamumajandus	<b>Kokku</b>
Haridus- ja Teadusministeerium	63 033	4 186				<b>67 219</b>
Majandus- ja Kommunikatsiooniministeerium	580					<b>580</b>
Kultuuriministeerium	3 000	314 421				<b>317 421</b>
Maaeluministeerium	18 443					<b>18 443</b>
Sotsiaalministeerium				9 969		<b>9 969</b>
Rahandusministeerium	2 100		24 126		6 200	<b>32 426</b>
Teised omavalitsused		2 743		359		<b>3 102</b>
Kultuurkapital	900	5 750				<b>6 650</b>
Sihtasutused	49 601	3 312				<b>52 913</b>
Muud residendid	32 242	57 394	8	13 587		<b>103 231</b>
Mitteresidendid	1 426					<b>1 426</b>
<b>Kokku sihtotstarbelised toetused</b>	<b>171 325</b>	<b>391 931</b>	<b>24 134</b>	<b>23 915</b>	<b>6 200</b>	<b>613 380</b>

Saadud mittesihtotstarbelised toetused jagunesid alljärgnevalt, toetusfond toodud valdkondade lõikes:

	<b>Vallavalitsus</b>	<b>Majandus</b>	<b>Haridus</b>	<b>Sotsiaal</b>	<b>Kokku</b>
Toetusfond	64 996	246 908	2 996 412	437 349	<b>3 745 665</b>
Tasandusfond					<b>763 194</b>
<b>Kokku mittesihtotstarbelised toetused</b>					<b>4 508 859</b>

### **Põhitegevuse kulude eelarve täitmine**

Jõhvi valla 2019. aasta korrigeeritud eelarve täideti põhitegevuse kulude osas 97,4 %. Kõige suuremate kuludega valdkonnaks on haridus, mille kulu moodustab 53,8% põhitegevuse kulude eelarvest, järgneb kultuurivaldkond, mille kulu moodustab 16,7% põhitegevuse kulude eelarvest ning kolmas on sotsiaalse kaitse valdkond 9,5%-ga põhitegevuse kulude eelarvest.

<b>Eelarveklassifikaatori nimetus</b>	<b>Esisalgne eelarve</b>	<b>Lõplik eelarve</b>	<b>Eelarve täitmine</b>
<b>Põhitegevuse kulud kokku</b>	<b>14 679 916</b>	<b>15 070 868</b>	<b>14 685 073</b>
Haridus	7 543 184	7 909 442	7 897 952
Vabaaeg, kultuur ja religioon	2 198 276	2 483 132	2 454 012
Sotsiaalne kaitse	1 539 698	1 558 749	1 390 659
Üldised valitsussektori teenused	1 418 268	1 338 350	1 290 444
Majandus	937 005	730 959	622 903
Keskkonnakaitse	774 663	718 341	716 090
Elamu- ja kommunaalmajandus	264 322	319 238	312 358
Tervishoid	3 500	1 657	655
Avalik kord ja julgeolek	1 000	1 000	0

## INVESTEERIMISTEGEVUS

### Investeeringustegevuse tulud ja kulud 2019. aastal

#### Investeeringustegevuse tulud

Toetused investeeringuteks	281 704
Tulud intressidest	261
Osade müük	92 110

**Investeeringustegevuse tulud kokku 374 075**

#### Investeeringustegevuse kulud

Põhivara soetus	-1 627 057
Antud sihtfinantseerimine investeeringuteks	-221 460
Laenu intresside tasumine	-21 983

**Investeeringustegevuse kulud kokku -1 870 500**

### Olulisemad põhivara soetused 2019 aastal

Investeeringu objekt	Maksumus eurodes
Jõhvi Põhikooli uue hoone ehitamise ideekonkursi läbiviimine	34 000
Jõhvi Lasteaiad Sipsiku maja väliterritooriumi rek projekteerimine	5 958
Jõhvi Lasteaiad Sipsiku maja energiasäästu investeeringud	4 632
Jõhvi Lasteaiad Kalevipoja maja rühmaruumi renoveerimine	30 257
Jõhvi Vene Põhikooli siseujula renoveerimistööd	146 662
Jõhvi Vene Põhikooli inventari soetamine	43 180
Jõhvi Vene Põhikooli staadioni rekonstrueerimine	131 160
Jõhvi Pargi tänava teekatte taastusremont	165 661
Jõhvi Spordikooli jõusaali ventilatsioonisüsteemi projekteerimine	1 320
Jõhvi Skatepargi ala geodeetiline mõõdistamine	480
Mänguväljakute rajamine	152 413
Jõhvi Keslinna promenaadi ja kergliiklustee pikendamine Ahtme piirini	429 817
Jõhvi linnapargi rekonstrueerimine	136 837
Tammiku rahvamaja siseruumide remont	10 262
Jõhvi teede rekonstrueerimine	225 571
Projekt „Kogukonnas elamise teenuste taristu rajamine Jõhvi” projekt	25 186
Jõhvi Hariduslinnaku projekteerimine	4 500
Projekt „JPLTK Päikesekiir hoone rekonstrueerimine”	79 161
<b>Investeeringud kokku</b>	<b>1 627 057</b>

Põhivara soetuse korrigeeritud eelarve 2019. aastal oli 5,88 miljonit eurot, kuid täitmine 1,63 miljonit, 28%. allpool on toodud välja selgitused, miks suuremahulised investeeringud 2019. aastal ei rakendunud või rakendusid osaliselt.

**Projekt (Jõhvi Põhikooli hoone rekonstrueerimise projekteerimis- ning ehitustööd).** 2019. aastal käivitus uue Jõhvi Põhikooli koolihoone projekteerimine koos vana hoonekorpusse lammutamisprojekti

koostamisega, kuid ehitustöödeni veel ei jõutud. Kooskõlastused võrguvaldajate ja ametkondadega võtsid arvatust rohkem aega, samuti ilmnis vajadus korraldada ümber seni kavandatud asendusplaanid kooli tööks ehitusperioodil (algselt kavandatud pinnal tuvastati tervisele ohtlikud seenkahjustused, mille tõrje osutuks mitteotstarbekaks ning kasutusele võetakse alternatiivsed asendusplaanid). **Projekt (Jõhvi Lasteaiad Sipsiku maja hoone renoveerimine CO2 projekt)**. Projekti eesmärk on energiasäästu investeeringute tegemine kombinatsioonis CO-2 emissiooni üldise vähendamiseks. 2019. aastal viidi projekti elluviimiseks kahel korral läbi hankemenetlused, mis lõpetati lepingut sõlmimata, kuna saadud pakkumused ületasid eeldatavat maksumust. Energiaauditis välja toodud meetmepakettides oli ühe tegevusena välja toodud akende vahetamine soojuspisidavamate vastu. Antud tegevus näeb aga ette märkimisväärseid taastamistöid (aknapalede viimistlemine jms), mistõttu tekkis idee, et samaväärne energia- ning CO-2 sääst on saavutatav ka siis, kui loobuda akende vahetusest ja hoone energiavarustusse lisada päikesepaneelid, mis toodaks lokaalselt elektrit. Telliti täiendav arvutus ja päikesepaneelide paigaldusprojekt, mis näitas, et kokkuvõttes on taoline lahendus vallale soodsam. 2020. aasta I poolaastal päikesepaneelide paigalamis- ja häälestamistöodega tegeletakse. Eelkirjeldatud muudatus tingis projekti ajas pikendamise. **Projekt (Hariduslinnaku multifunktsionaalse etenduste- ja spordiväljaku rajamine)**. Ehitushanke käigus ilmnisid projekteerimisliku materjali täiendamise vajadused, mistõttu tuli projekteerimise teostanud ettevõttel lasta materjale täiendada ning seetõttu pikenes ka hankeprotseduur. Edasi on toimunud ajaline takistus seoses ehitushanke vaidlustamisega selles osalenud ettevõtte poolt. 2020. aasta I poolaastaks on vaidemenetlus läbi viidud ja võitnud ehitusfirmaga on leping sõlmimisel. **Projekt (Kogukonnas elamise teenuste taristu rajamine Jõhvi)**. Projektlahendusele tellitud maksumuskalkulatsioon ületas projekti eelarve mitmekordselt, mistõttu tuli projektlahendus uuesti üle vaadata, lihtsustada ja teha lahendustes odavamisi. Muudetud projektlahendus tuli kooskõlastada rahastajaga. Eelnimetatud toimingud nõudsid täiendavalt aega. **(Narva maantee rekonstrueerimine (I etapp))**. Tehniline projektmaterjal vajab täiendamist, mistõttu ehitushanke väljakuulutamise toimus plaanitud hiljem. Hanke võitnud ehitusettevõttel esines ehitustöödel käivitusraskusi. Seoses sügiseste miinustemperatuuridega taotles ehitaja tehnoloogilist pausi, et jätkata töödega 2020. aasta kevadperioodil. **(Ülesõidu tee rekonstrueerimine)**. Tööd oli kavandatud teostada koostöös endale juurdepääsutee remondist huvitatud kinnistut omava ettevõttega. Ettevõtte info kohaselt sooviti kasutada Eestis uudset tee rekonstrueerimise tehnilist lahendust, milleks ettevõtte pidi kaasama partneri Saksamaalt. Töö käigus informatsioon muutus mitmel korral ning tegevus on lükkunud seetõttu 2020. aastasse, mil see eeldatavalt ellu viiakse.

## FINANTSEERIMISTEGEVUS

Finantseerimistegevuse eelarveosas on kajastatud valla laenude põhiosade tagasimaksud. Laenujääk seisuga 31. detsember 2019 oli kokku 3 745 583 eurot, sellest Sihtasutuse Keskkonnainvesteeringute Keskus osa 1 071 300, SEB Panga osa 284 483 eurot ja Swedbanki osa 2 389 800 eurot.

2019. aastal tagastati laenu kokku 581 167 eurot, sellest AS SEB Pangale 45 517 eurot ning Sihtasutusele Keskkonnainvesteeringute Keskus 535 650 eurot.

## Reservfondi kasutamine tegevuste lõikes

Tegevusala	Tegevus	Reservfondist eraldatud ja kulutatud
08 102 Sporditegevus	Toetus	8 095
06 605 Elamu- ja kommunaalmajandus	Toetus	1 000
09 800 Haridusüritused	Toetus	3 300
08 202 Rahvakultuur	Toetus	570
08 202 Rahvakultuur	Tegevuskulud	10 186
08 600 Muud kultuurikulud	Toetus	10 576
08 202 Jõhvi Kultuuri- ja Huvikeskus	Tegevuskulud	300
08 201 Jõhvi Keskraamatukogu	Tegevuskulud	29 595

09 110	Jõhvi Lasteaiad	Tegevuskulud	1 212
10 900	Sotsiaalne kaitse	Toetus	4 416
08 234	Teater Lepatriinu	Toetus	1 368
10 900	Sotsiaalne kaitse (projektid)	Tegevuskulud	4 366
	<b>Kokku</b>		<b>74 984</b>

### **Reservfondi kasutamine**

<b>Kirje nimetus</b>	<b>Eelarve</b>	<b>Eelarve täitmine</b>	<b>Lõplik eelarve (reservfondi kasutamata osa)</b>
<b>Reservfond</b>	<b>100 000</b>		
Lisaeelarvega vähendamine	-11 474		
Toetused		-29 325	
Tegevuskulud		-45 659	
<b>KOKKU</b>	<b>88 526</b>	<b>-74 984</b>	<b>13 542</b>

## MAJANDUSAASTA ARUANDE ALLKIRI

Jõhvi Vallavalitsuse 31.12.2019 lõppenud konsolideerimisgrupi majandusaasta aruanne koosneb tegevusaruandest, konsolideerimisgrupi raamatupidamise aastaaruandest (sealhulgas eelarve täitmise aruanne) ja vandeaudiitori järeldusotsusest.

Konsolideerimisgrupi majandusaasta aruande on kinnitanud Jõhvi Vallavolikogu oma ..... otsusega nr ..... Vastav otsus kuulub käesoleva majandusaasta aruande juurde.

*/allkirjastatud digitaalselt/*

Max Kaur  
vallavanem