



**JÕHVI VALLA
KONSOLIDEERIMISGRUPI
2017 AASTA MAJANDUSAASTA ARUANNE**

Asutuse nimi	Jõhvi Vallavalitsus
Registrikood	75033483
Majandusaasta algus	01.jaanuar 2017
Majandusaasta lõpp	31.detsember 2017
Aadress	Kooli 2, Jõhvi 41595
Telefon	3 363 750
Elektronpost	johvi@johvi.ee
Interneti kodulehekülg	www.johvi.ee
Audiitor	Audest Audiitorteenuste OÜ

SISUKORD

TEGEVUSARUANNE.....	4
KONSOLIDEERIMISGRUPI KOOSSEIS.....	4
ÜLEVAADE TÄHTSAMATEST FINANTSNÄITAJATEST.....	8
ÜLEVAADE MAJANDUSKESKKONNAST.....	9
JÕHVI VALLA ARENGUSUUNAD.....	10
ÜLEVAADE ARENGUKAVA TÄITMISEST.....	13
ÜLEVAADE TEGEVUSTEST SISEAUDITI KORRALDAMISEL JA SISEKONTROLLISÜSTEEMIST.....	25
ÜLEVAADE VALITSEVA JA OLULISE MÕJU ALL OLEVATE ÄRIÜHINGUTE, SIHTASUTUSTE JA MITTETULUNDUSÜHINGUTE KOHTA.....	26
KONSOLIDEERIMISGRUPI RAAMATUPIDAMISE AASTAARUANNE.....	29
KONSOLIDEERITUD BILANSS.....	29
KONSOLIDEERITUD TULEMIARUANNE.....	30
KONSOLIDEERITUD RAHAVOOGUDE ARUANNE.....	31
KONSOLIDEERITUD NETOVARA MUUTUSTE ARUANNE.....	32
VALLAVALITSUSE EELARVE TÄITMISE ARUANNE.....	33
KONSOLIDEERITUD AASTAARUANDE LISAD.....	34
Lisa 1. Aastaaruande koostamisel kasutatud arvestuspõhimõtted.....	34
Lisa 2. Raha.....	38
Lisa 3. Maksud, lõivud, trahvid.....	39
Lisa 4. Nõuded ja ettemaksud.....	40
Lisa 5. Osalused tütar- ja sidusettevõtjates.....	41
Lisa 6. Materiaalne põhivara.....	43
Lisa 7. Lühiajalised kohustused.....	44
Lisa 8. Laenukohustused.....	44
Lisa 9. Muud tulud.....	45
Lisa 10. Tulud majandustegevusest.....	46
Lisa 11. Saadud toetused.....	47
Lisa 12. Antud toetused.....	49
Lisa 13. Tööjõukulud.....	50
Lisa 14. Majanduskulud ja muud tegevuskulud.....	51
Lisa 15. Finantstulud ja -kulud.....	51
Lisa 16. Konsolideerimisgrupi tegev- ja kõrgema juhtkonna liikmetele arvestatud tasud ja soodustused.....	52
Lisa 17. Seotud osapooled.....	52
Lisa 18. Bilansivälised kohustused.....	53
Lisa 19. Bilansivälised nõuded.....	53
Lisa 20. Bilansipäevajärgsed sündmused.....	53
Lisa 21. Konsolideerimata finantsaruanded.....	54
Lisa 22. Selgitused eelarve täitmise aruande kohta.....	58
MAJANDUSAASTA ARUANDE ALLKIRI.....	62

TEGEVUSARUANNE

Jõhvi nime mainitakse esmakordselt Taani hindamisraamatus, mille koostamisajaks peetakse 1241. aastat. Juba 19. sajandi lõpul algatas vürst Šahhovskoi Virumaa idaosast iseseisva maakonna moodustamise mõtte, mille võimaliku keskuseks nägi ta Jõhvit. 1917. aastal sai Jõhvi alevi ja 1938. aastal linnaõigused ning 1949. aastal maakonnalinna staatuse. Pärast haldusterritoriaalseid muudatusi taastati 23. augustil 1991 aastal Jõhvi linnaõigused Ida- Viru maakonna koosseisus.

Jõhvi Linnavolikogu otsusega 17.05.2001 nr 140 tehti Jõhvi Vallavolikogule ettepanek senise haldusterritoriaalse korralduse muutmise algatamiseks kahe omavalitsusüksuse- Jõhvi linna ja Jõhvi valla ühinemise teel. Jõhvi Vallavolikogu otsusega 14.06.2001 nr 19 otsustati ühineda haldusreformi käigus Jõhvi linnaga ja alustada vastavasisulisi läbirääkimisi. Jõhvi Vallavalitsus registreeriti riigi- ja kohaliku omavalitsuse asutuste riiklikus registris 01.01.2006.

KONSOLIDEERIMISGRUPI KOOSSEIS

Jõhvi valla omavalitsusorganid on:

- Vallavolikogu- omavalitsusüksuse esinduskogu;
- Vallavalitsus- vallavolikogu poolt moodustatud täitevorgan.

Jõhvi valla konsolideerimisgrupi 2017. aasta majandusaasta aruanne sisaldab informatsiooni vallavolikogu, vallavalitsuse, üheksa hallatava asutuse ning valla valitseva mõju all oleva juriidilise isiku majandustegevuse tulemuse kohta.

Majandusaasta aruande konsolideerimisgruppi kuuluvad järgmised üksused:

Konsolideeriv üksus Jõhvi Vallavalitsus:

Allüksuse nimetus:

Jõhvi Vallavalitsus

Hallatavad asutused:

Lasteaiad (laste arv aastas keskmiselt):

- Jõhvi Lasteaiad (487 last, 29 rühma):
 - sh Kalevipoja majas 179 last, 11 rühma;
 - sh Sipsiku majas 195 last, 12 rühma;
 - sh Pillerkaare majas 113 last, 6 rühma

Põhikoolid (õpilaste arv aastas keskmiselt):

- Jõhvi Põhikool (534 õpilast);
- Jõhvi Vene Põhikool (521 õpilast).

Huvikoolid (õpilaste arv aastas keskmiselt):

- Jõhvi Kunstikool (164 õpilast);
- Jõhvi Muusikakool (204 õpilast);
- Jõhvi Spordikool (334 õpilast).

Kultuuriasutused:

- Jõhvi Kultuuri- ja Huvikeskus;
- Jõhvi Keskraamatukogu.

Sotsiaalasutus:

- Jõhvi Sotsiaalmaja

Konsolideeritavad üksused:

Tütarettevõtja (Jõhvi VV osalus):

- Jõhvi Hooldekeskus SA (100%).

Sidusettevõtja (Jõhvi VV osalus):

- Järve Biopuhastus AS (25%).

Juhtimine

Jõhvi Vallavolikogu koosseis on valitud 15. oktoobril 2017. aastal 21. liikmelisena:

- volikogu esimees;
- üks aseesimees;
- 19 lihtliiget (sh viis komisjoni esimeest).

2017. aastal toimus 17 volikogu istungit, sh. 3. koosseisuga 12 ja 4. koosseisuga 5 istungit. Aruandeaastal võeti vastu 29 määrust ja 56 otsust.

Volikogus on moodustatud kuus komisjoni:

- haridus- ja noorsookomisjon;
- kultuuri- ja spordikomisjon;
- maaelukomisjon;
- majandus- ja eelarvekomisjon;
- revisjonikomisjon;
- sotsiaalkomisjon.

Jõhvi Vallavolikogu kinnitas 24. juulil 2017 otsusega nr 270 valitsuse arvuliseks koosseisuks kolm liiget:

- vallavanem;
- abivallavanem majanduse ja arengu alal;
- valitsuse liige- majandusspetsialist.

30. novembril 2017. kinnitas Jõhvi Vallavolikogu otsusega nr 9 valitsuse arvuliseks koosseisuks kolm liiget:

- vallavanem;
- abivallavanem hariduse, kultuuri ja spordi alal;
- abivallavanem majanduse ja arengu alal;

17. novembril 2016 võttis Jõhvi Vallavolikogu vastu otsuse nr 228 "Jõhvi Vallavalitsuse struktuur ja teenistuskohdade koosseis". Sellest tulenevalt on alates 1. juulist 2017 Jõhvi Vallavalitsuses 44,25 kohta, sealhulgas 25,0 ametikohta ja 19,25 töökohta.

Tegevused 2017. aastal

Uuendati Jõhvi valla põhimäärust, ametiasutuste palgajuhendit ja sporditegevuse toetamise korda. Muudeti vallavalitsuse hallatavate asutuste põhimääruseid.

Ajakohastati Jõhvi valla arengukava aastateks 2017 - 2020 ning koostati samaks perioodiks eelarvestrateegia. Arengukava ja eelarvestrateegia ülevaatamine ning ajakohastamine toimub igal aastal, seejuures lähtutakse põhimõttest, et eelarvestrateegia hõlmaks nelja eelseisvat eelarveaastat.

Vallavolikogu võttis 15. juunil 2017 vastu määruse "Jõhvi valla laste ja perede heaolu arengukava 2017 - 2021 kinnitamine" ning 14. septembril 2017 "Jõhvi valla arengukava ja eelarvestrateegia ning Jõhvi vallavalitsuse hallatavate asutuste arengukava koostamise ja kinnitamise kord". 15. juunil 2017 võttis volikogu vastu otsuse Jõhvi valla osalemise kohta mittetulundusühingus Ida - Viru Ühistranspordikeskus.

ITK valdkonnas on Jõhvi Vallavalitusel olemas kaasaegsel tasemel infotehnoloogiline infrastruktuur ning on tagatud selle stabiilne toimimine ja uuendamine. Loodud on asutuste põhitööd toetavad ning omavahel ühildatavad infosüsteemid.

2017. aastal toimus infotehnoloogilise infrastruktuuri arendamine, infosüsteemide arendamine, juurutamine ja käigushoidmine, asutuse riist- ja tarkvara kaasajastamine. Parandati IT- taristu jõudlust ja töökindlust.

Ostuarvete kiiremaks ja kvaliteetsemaks menetlemiseks toimus 2016. aastal üleminek e-arvete rakenduse veebipõhisele lahendusele ning 2017 aastal toimus süsteemi täiustamine.

Jätkus koostöö sõpruslinnadega.

Jõhvi vallal on allkirjastatud sõpruslepingud järgmiste omavalitsustega:

- 2006. aastal Olecko, Poola Vabariik;

- 1989. aastal Norderstedt, Saksamaa Liitvabariik;
- 1997. aastal Loimaa, Soome Vabariik;
- 1997. aastal Uddevalla, Rootsi Kuningriik;
- 2000. aastal Thisted, Taani Kuningriik;
- 2003. aastal Skien, Norra Kuningriik;
- 1999. aastal Kingisepp, Vene Föderatsioon;
- 2016. aastal Krasnenkaja Retska, Vene Föderatsioon;
- 2008. aastal Postavõ, Valgevene Vabariik;
- 2011. aastal Gorodnja, Ukraina Vabariik.

Kavandatavad tegevused 2018. aastal

- Euroopa Liidu 2014 - 2020 toetusvahendite kasutuselevõtmine;
- valla kodulehe jätkuv väljaarendamine;
- partnerlussuhete uuendamine sõprusomavalitsustega ning teiste koostööpartneritega;
- vallaeelarvest projektitoetuste maksmise jätkamine, sh korteriühistute hoovialade renoveerimise toetamine;
- E-arvete rakenduse veebipõhise lahenduse täiustamine.

Muudatused konsolideerimisgrupis 2017

Jõhvi Vallavolikogu otsusega 16. juulil 2017 nr 266 "Jõhvi vallavanema valimine" määrati Jõhvi vallavanemaks Aleksei Naumkin, sellega kaasnes valitsuse liikmete vahetumine. Ametisse nimetati üks abivallavanem, kes juhtis majanduse ja arengu halduse tööd ning palgaline valitsuse liige majanduse alal.

Jõhvi Vallavolikogu otsusega 17.11.2017 nr 4 "Jõhvi vallavanema valimine" määrati Jõhvi vallavanemaks Aleksei Naumkin ning 30.11.2017 otsusega nr 9 kinnitati kolmeliikmeline valitsus vallavanem ja kaks abivallavanemat.

Jõhvi Vallavalitsuse struktuur 2017 aastal

V A L L A V A N E M	ABIVALLAVANEM (majandus- ja arengu teenistus)	Arengu haldus <ul style="list-style-type: none"> • arendusspetsialist • arhitekt • GIS- spetsialist • maakorraldaja • planeerimisspetsialist • projektijuht
		Majanduse haldus <ul style="list-style-type: none"> • ehitusspetsialist • hankespetsialist 2* • heakorraspetsialist • järelvalveinspektor • keskkonnaspetsialist • majandusspetsialist • majandustööline • vallavara spetsialist
	ABIVALLAVANEM (kultuuri-, hariduse- ja spordivaldkond)	<ul style="list-style-type: none"> • haridusasutuste juhid • haridus-, kultuuri- ja noorsoo spetsialist
	NÕUNIKUD	<ul style="list-style-type: none"> • õigusnõunik • arendusnõunik
	FINANTSJUHT	Finantsteenistus <ul style="list-style-type: none"> • finantsjuhi asetäitja • raamatupidaja 4*
	VALLASEKRETÄR	Kantsleil <ul style="list-style-type: none"> • administraator • kantsleil spetsialist • IT- spetsialist • koristaja 2* • personalispetsialist • registripidaja • sekretär- asjaajaja
	SOTSIAALTEENISTUSE JUHT	Sotsiaalteenistus <ul style="list-style-type: none"> • eakate ja puuetega inimeste spetsialist • koduabitöötajad 4* • lastekaitse spetsialist • peresotsiaaltöötaja • sotsiaaltoetuste spetsialist 2* • bussijuht • Eakate Päevakeskuse administraator • Eakate Päevakeskuse koristaja
Hallatavate asutuste juhid <ul style="list-style-type: none"> • Jõhvi Lasteaiad direktor • Jõhvi Põhikooli direktor • Jõhvi Vene Põhikooli direktor • Kultuuri- ja Huvikeskuse direktor • Kunstikooli direktor • Muusikakooli direktor • Raamatukogu direktor • Sotsiaalmaja direktor • Spordikooli direktor 		

ÜLEVAADE TÄHTSAMATEST FINANTSNÄITAJATEST

Konsolideerimisgrupi tähtsamad finantsnäitajad:

(tuhandetes eurodes)

	2017	2016	2015	2014	2013
Bilansi näitajad					
Varad aasta lõpus	51 829	50 254	51 523	53 806	51 115
Kohustused aasta lõpus	3 857	4 190	4 465	5 940	5 818
Netovara aasta lõpus	47 971	46 064	47 058	47 840	47 813
Tulemiaruande näitajad					
Tegevustulud	15 717	12 871	18 681	14 635	16 588
Tegevuskulud	-13 434	-13 707	-19 840	-14 849	-15 827
Tegevustulem	1 823	-836	-1 159	26	6 554
Muud näitajad					
Põhivarainvesteeringute maht *	-832	1 333	-667	-1 299	-3 122
Likviidsus **	0,25	0,25	0,19	0,33	0,34
Lühiajaline maksevõime ***	1,08	0,92	1,23	1,00	1,36
Kohustuste osakaal varadest	7,4%	8,3%	8,7%	11,0%	11,4%
Laenukohustuste osakaal varadest	5,3%	6,9%	7,1%	7,6%	8,2%
Piirmäärade täitmine arvestusüksuse konsolideeritud näitajate alusel					
Põhitegevuse tulem ****	1 763	1 381	1 448	1 282	1 166
Netovõlakooormus *****	5 629	6 987	3 552	3 347	3 518
Netovõlakooormuse ülemmäär	7 978	7 407	7 420	7 695	6 994
Piirmäärade täitmine konsolideerimata näitajate alusel					
Põhitegevuse tulem ****	1 785	1 386	1 448	1 282	1 166
Netovõlakooormus *****	5 634	6 981	3 553	3 347	3 518
Netovõlakooormuse ülemmäär	7 774	7 183	7 420	7 695	6 994

Selgitused finantsnäitajate kohta:

* Põhivarainvesteeringute maht- põhivara soetus + põhivara müük – saadud sihtfinantseerimine põhivara soetuseks + antud sihtfinantseerimine põhivara soetuseks – finantstulud ja -kulud

** Likviidsus- raha ja pangakontode jääk/lühiajalised kohustused;

*** Lühiajaline maksuvõime- käibevara/lühiajalised kohustused;

**** Põhitegevuse tulem- põhitegevuse tulude kogusumma ja põhitegevuse kulude kogusumma vahe. Põhitegevuse tulemi lubatav väärtus aruandeaasta lõpu seisuga on null või positiivne;

***** Netovõlakoormus- võlakohustuste kogusumma ja likviidsete varade kogusumma vahe.

Netovõlakoormuse arvutamisel lähtutakse KOFS § 34 lõikest 3 ja 4.

KOFS § 34 lõige 3 ütleb, et netovõlakoormus võib aruandeaasta lõpul ulatuda lõppenud aruandeaasta kuuekordse põhitegevuse tulude ja põhitegevuse kulude vaheni, kuid ei tohi ületada sama aruandeaasta põhitegevuse tulude kogusummat.

KOFS § 34 lõige 4 ütleb, et kui käesoleva paragrahvi lõike 3 alusel arvatud põhitegevuse tulude ja põhitegevuse kulude kuuekordne vahe on väiksem kui 60 protsenti vastava aruandeaasta põhitegevuse tuludest, võib netovõlakoormus ulatuda kuni 60 protsendini vastava aruandeaasta põhitegevuse tuludest.

Jõhvi valla netovõlakoormuse arvutused 2017. aasta andmetest lähtuvalt

Põhitegevuse tulem	1 763 057
6 -kordne põhitegevuse tulude ja kulude vahe	10 685 594
Põhitegevuse tulude kogusumma	13 297 079
60% põhitegevuse tulude kogusummast	7 978 247

ÜLEVAADE MAJANDUSKESKKONNAST

Rahandusministeeriumi 2017. aasta suvise prognoosi eeldused on fikseeritud 2017. aasta augusti lõpu seisuga. Eesti sisemajanduse koguprodukt kasvas esimesel poolaastal 5,2%, seda peamiselt tänu tugevnenud välisnõudlusele. Majanduse kasvuks on 2017. aastal prognoositud 4,3% ja 2018. aastal 3,3%.

Peamiseks majanduskasvu vedajaks jääb 2017. aastal endiselt sisenõudlus, mis tugineb peamiselt eratarbimisel. Investeeringute kasv hakkab käesoleval aastal taastuma ja selle mõju peaks edaspidi suurenema. Ekspordi kasv jätkub samuti ja kiireneb järgmistel aastatel kooskõlaliselt välisnõudlusega. Aastatel 2019 - 2021 peaks Eesti majandus kasvama keskmiselt 3% aastas. Kasvu toetab ühelt poolt kiirenev ekspordikasv ning teisalt püsib sisenõudluse kasv tänu eratarbimisele ja investeeringute kasvule stabiilne.

Eratarbimise reaalkasv 2017. aastal aeglustub oluliselt eelkõige inflatsiooni järsu kiirenemise tõttu. Tänu palgatulu kiirele kasvule jääb eratarbimise reaalkasv 1,8% juurde, kuna hinnatõus kiireneb 3,4%ni ja elanike tarbimiskäitumine on endiselt ettevaatlik. 2018. aastal tõuseb aga jõuliselt tulumaksuvaba miinimum, mis tõstab madalama palgaga töötajate netopalka kuni 15% ning hinnatõus aeglustub 2,7%ni. See võimaldab eratarbimise kasvu kiirenemise 4,4%ni.

Investeeringud kasvavad 2017. aastal jõuliselt eelkõige valitsussektori toel. Eluasemelaenu käibe kasv kiireneb mõõdukas kuid stabiilses tempos. Eluasemekinnisvaraturgu elavdavad ka investeerimiseesmärgil hangitud korterid, mida finantseeritakse peamiselt säästudest ning mis kiirendavad hinnatõusu. Valitsussektori investeeringud on pöördunud kiirele kasvule seoses hoonete ja rajatiste aktiivse ehitamisega ELi rahade toel ning mida toetavad kohalike omavalitsuste valimistega seotud täiendavad investeeringud. Ettevõtlussektori investeeringute kiire kasv esimesel poolaastal on suures osas seotud transpordivahendite hankimisega, mis oli aktiivne ka 2016. aastal. 2017. aasta esimeses pooles pöördusid kasvule ka investeeringud hoonetetes- rajatistesse ning masinatesse ja seadmetesse. Järgnevatel aastatel võib investeeringute kasv ületada 4%.

Välisnõudluse kasv kujuneb sel aastal viimase viie aasta tugevaimaks, ulatudes 4,1%ni, kaupade ja teenuste ekspordi kasvaks prognoositakse 3,5%. Import suureneb 3,8%, seda peamiselt valitsussektori investeeringute toel.

Jooksevkonto ülejäägiks on 2017. aastal prognoositud 2% SKP-st ning järgnevatel aastatel see mõnevõrra väheneb stabiilse ja potentsiaalilähedase majanduskasvu tingimustes.

Mõjutatuna peamiselt maailmaturu-hindade tõusust ning osaliselt ka siseturu jõudsamast arengust,

kallineb toit 2017. aastal 5,3% ning energiahinnad tõusevad ligi 5%, kokkuvõttes kiireneb 2017. aasta tarbijahindade tõus 3,4%ni, olles viimase viie aasta kiireim. 2018. aastal võib oodata inflatsiooni mõningast aeglustumist (2,7%).

Esimese poolaasta kokkuvõttes suurenes töötajate arv tööjõu - uuringu andmetel 1,1% võrra ning töötus langes 6,3%ni. Prognoosi kohaselt ootame käesoleva aasta hõive kasvuks 0,8%, mis aeglustub järgnevatel aastatel majanduskasvu stabiliseerumise ning tööjõu pakkumispoolsete piirangute tõttu.

Keskmise palga kasvutempo on püsinud 2017. aasta esimesel poolaastal 6% juures ning aasta palgakasvuks prognoositakse 6,4%, palgakasv aeglustub 2018. aastal 5,2%ni tulumaksureformi positiivse mõju tõttu, mis on suunatud keskmisest madalamat töötasu saavate inimeste sissetulekute suurendamisele. Järgmistel aastatel jätkub mõeldukalt kiire palgatõus, mis on kooskõlas tootlikkuse arengutega.

2017. aasta valitsussektori eelarve on 0,1% ülejäägis, mis on riigi eelarvestrateegias oodatust 0,6%SKPst parem tulemus. Tulenevalt investeerimismahtude kiirest tõusust on oodata kohalike omavalitsuste puudujääki. 2018. aastal on prognoosi kohaselt oodata valitsussektori eelarvepuudujääki 0,2% SKPst. Suurem osa puudujäägist tuleb riigieelarvest, kus investeeringute kasv ületab maksutulude kasvutempot.

2017. aasta maksukoormuseks kujuneb 33,5% SKPst, mis on 0,9% võrra madalam kui aasta varem. Võrreldes 2016. aastaga kasvavad kõik maksuliigid SKPst aeglasemalt. Aastatel 2018 - 2021 vähendatakse maksumuudatustega tööjõumakse ja suurendatakse tarbimismakse ning kapitalimakse.

2016. aasta lõpuks langes valitsussektori võlakoormus 9,4%ni SKPst ning ilma Euroopa Finantsstabiilsusfondi mõjuta oli langus 7,3% SKPst. 2017 – 2019 aastaks prognoositakse võlakoormus langust 8,6%ni SKPst. Alates 2020. aastast väheneb võlg ka nominaalselt tulenevalt rahavoo ülejäägist ning laenude tagasimaksetest, küündides prognoosi perioodi lõpuks 2021. aastal 7%ni SKPst.

JÕHVI VALLA ARENGUSUUNAD

Jõhvi vald kuulub Ida-Virumaa (Eesti suuruselt teine maakond) hulka. Valla pindalaks on 124 km². Jõhvi vald jaguneb asumiteks, milleks on vallasisene Jõhvi linn, Tammiku alevik ja külad: Pargitaguse küla, Pauliku küla, Edise küla, Kahula küla, Kotinuka küla, Kose küla, Puru küla, Pajualuse küla, Sompä küla, Linna küla ja Jõhvi küla.

Alljärgnevas tabelis on Jõhvi valla rahvaarvu muutused aastatel 2012 - 2017

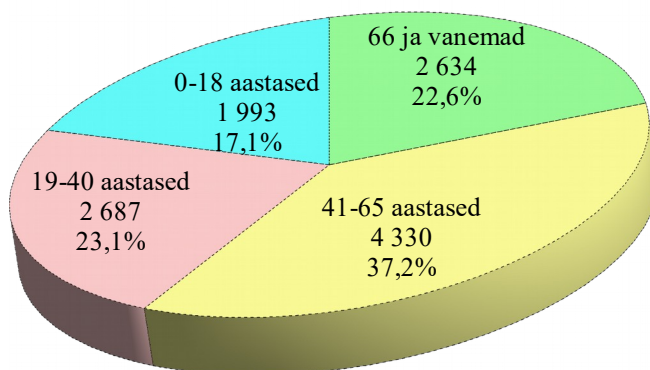
	2012	2013	2014	2015	2016	2017
Rahvaarv (seisuga 31.12)	12 575	12 355	12 217	11 996	11 828	11 644
sh naised	6 876	6 753	6 669	6 516	6 405	6 271
sh mehed	5 699	5 602	5 548	5 480	5 423	5 373
Sünnid	89	116	96	109	107	97
Surmad	211	188	191	218	179	182
Sisseränne	374	450	470	403	414	449
Väljaranne	399	570	485	498	492	498
Iive kokku	-147	-192	-110	-204	-150	-134

Allikas: Rahvastikuregister

Seisuga 31.12.2017 elas Jõhvi vallas rahvastikuregistri andmete alusel 11 644 inimest, neist

- 0-18 aasta vanuseid 1 993,
- 19- 64 aastaseid 7 017 ja
- 65 aastaseid ning vanemaid 2 634.

Alljäärnev graafik iseloomustab Jõhvi valla elanike vanuselise koosseisu seisuga 31.12.2017.



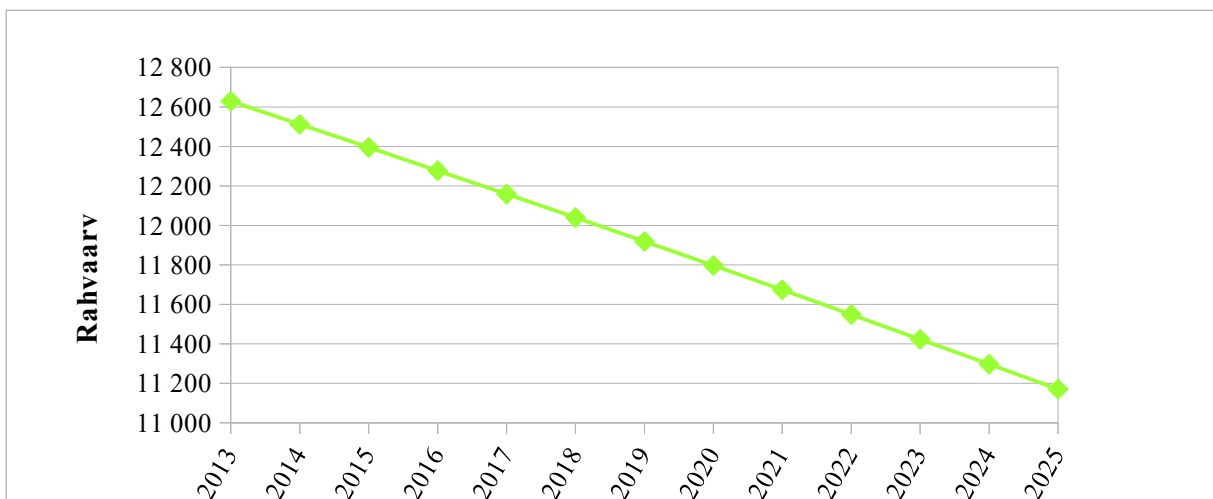
Allikas: Rahvastikuregister

Naiste osakaal elanikest moodustas seisuga 31.12.2017 53,9% ning meeste osakaal 46,1%. Võrreldes seisuga 31.12.2012 on Jõhvi valla elanike arv vähenenud 9,3% (931 elaniku võrra).

Ida-Virumaa on ainus maakond Eestis, kus eesti rahvus on vähemuses, seisuga 31.12.2017 elas Jõhvi vallas rahvastikuregistri andmetel 3 701 eesti rahvusest inimest, moodustades selle näitajaga 32% kogu elanikkonnast.

Eesti kodakondsus oli 2017 aasta lõpu seisuga 7 987 elanikul.

Järgnev graafik iseloomustab rahvaarvu dünaamika prognoosi Jõhvi vallas perioodil 2013-2025:



Sarnaselt vabariigi teiste omavalitsustega on ka Jõhvi valla rahvaarv languses, langust näitab ka prognoos.

Jõhvi valla demograafiline situatsioon aastatel 2012- 2016:

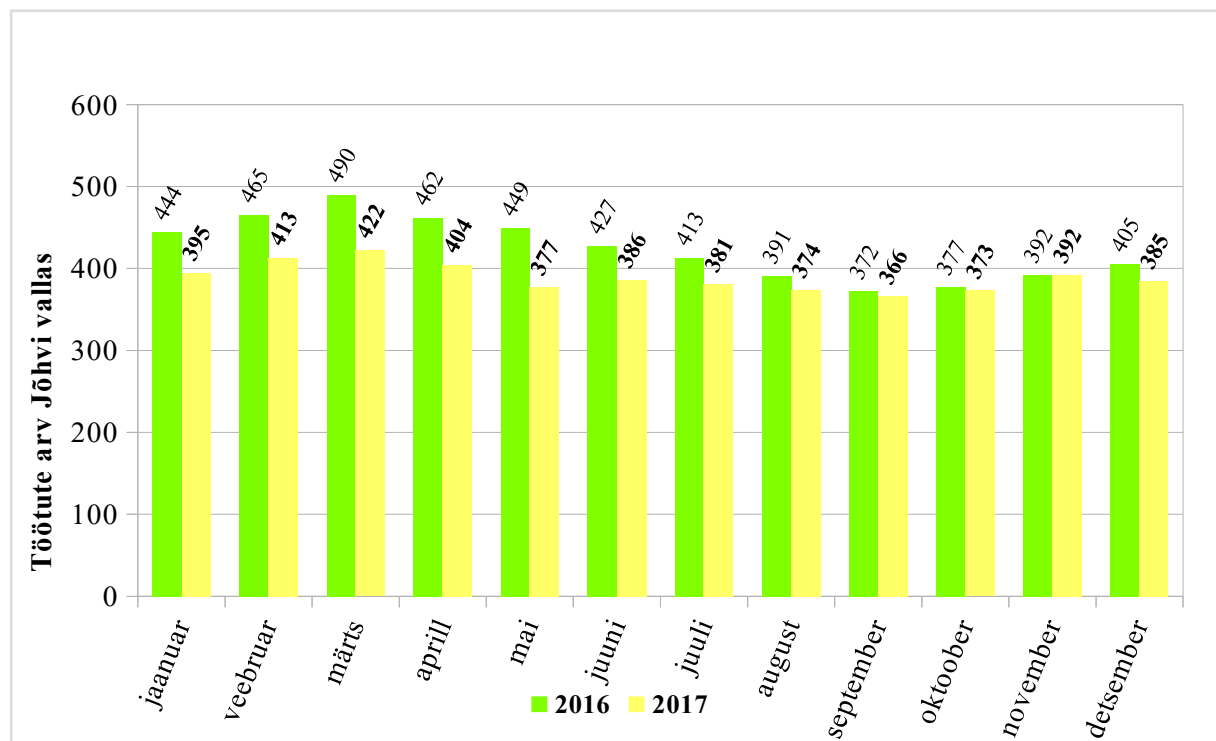
	2013		2014		2015		2016		2017	
	arv	osa- tähtsus %	arv	osa- tähtsus %	arv	osa- tähtsus %	arv	osa- tähtsus %	arv	osa- tähtsus %
0-18	1 986	16,8	1 990	16,8	1 975	17,0	2 003	17,2	1 993	17,1
19-40	3 169	26,8	3 108	26,3	2 999	25,8	2 825	24,3	2 687	23,1
41-65	4 617	39,0	4 531	38,3	4 439	38,1	4 390	37,7	4 330	37,2
66	2 583	21,8	2 588	21,9	2 583	22,2	2 610	22,4	2 634	22,6
Kokku	12 355		12 217		11 996		11 828		11 644	

Allikas: Rahvastikuregister

Palgatöötajate ja pensionäride vahekord Ida-Virumaa valdades on üsnagi erinev. Jõhvi vallas on küll palgatöötajaid rohkem kui enamikus teistes maakonna valdades, kuid on ka võrdlemisi palju töötuid-
ligi kaks korda riigi keskmisest rohkem. Tööhõive paranemine toimub aeglases tempos, 15- 74 aastaste
tööhõive määr Ida- Virumaal on 2017 aastal 53,9%, vabariigi keskmine on 67,5%.

Statistikaameti andmetel oli 2017 aastal keskmiselt töötuse määr kõige kõrgem Ida- Viru maakonnas –
12,4% (vabariigi keskmine määr 5,8%), Jõhvi vallas oli aasta lõpu seisuga töötuid 385.

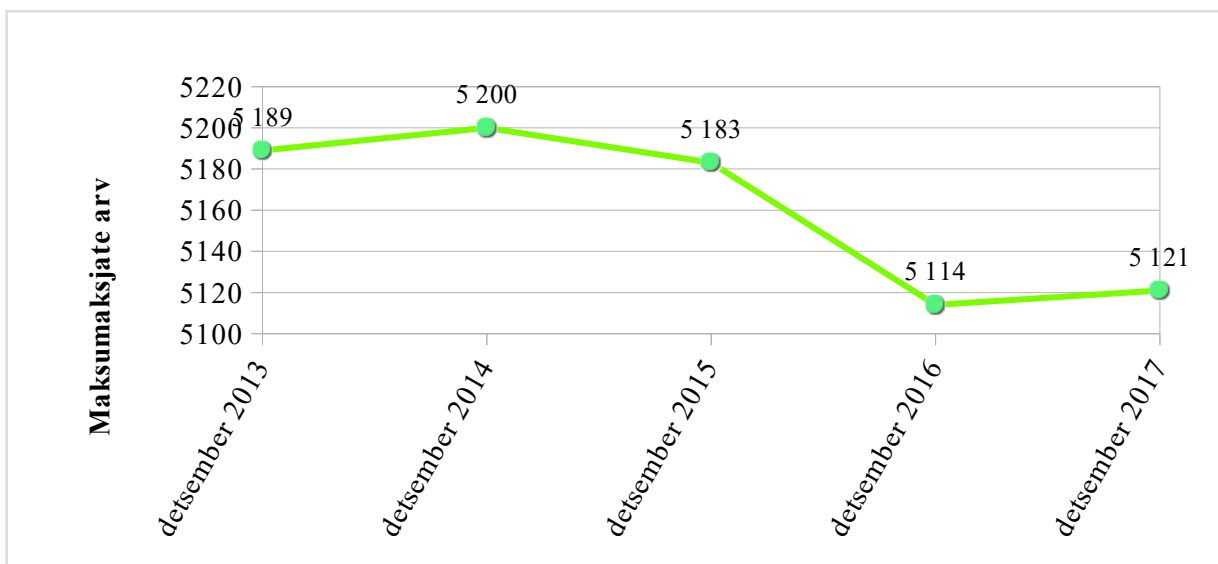
Järgnevalt on võrreldud registreeritud töötute arvu Jõhvi vallas 2016. ja 2017. aastal kuude lõikes:



Allikas: Töötukassa

Rahva ja eluuumide 2011 aasta loenduse kohaselt on Ida- Virumaa töörande peamised sihtkohad
Tallinn ja Harjumaa ning välisriikidest edestab Venemaa pisut Soomet.

Elanikkonna vähenemisega koos väheneb ka maksumaksjate arv.



Järgmises tabelis on toodud keskmine brutotöötasu aastatel 2013-2017 Eestis kokku ja Ida-Virumaal. Andmed on esitatud detsembrikuu seisuga.

	2013	2014	2015	2016	2017
Keskmine brutotulu					
Eesti	943	984	1 066	1 135	1 252
Ida-Virumaa	823	850	905	942	1 038

Allikas: Maksu- ja Tolliamet

Ida- Virumaa töötasu moodustas Eesti keskmisest töötasust 2017 aastal 83%, see on tõusnud 3% võrreldes 2016 aastaga. Võrdluseks Harjumaa keskmine brutotöötasu 2017 aasta lõpul oli 1 353 eurot.

ÜLEVAADE ARENGUKAVA TÄITMISEST

15. septembril 2016 võeti Jõhvi Vallavolikogu poolt vastu määrus nr 99 "Jõhvi valla arengukava 2017 - 2020 koos eelarvestrateegiaga aastateks 2017 - 2020 kinnitamine", dokumendis on välja toodud arengukava tegevusvajaduste kava aastateks 2017 - 2020.

I HARIDUS JA NOORSOOTÕ

1.1. Koolihoonete ja Jõhvi Lasteaiad Sipsiku ja Kalevipoja majade ning territooriumite vastavusseviimine kaasaja nõuetele.

2017. aastal viidi lõpule projekt „Jõhvi Lasteaiad Kalevipoeg maja piirdeaia rekonstrueerimine ja mänguväljakute uuendamine”. Projekti finantseeris Ettevõtluse Arendamise SA (regionaalsete investeringutoetuste programm hasartmängumaksust) ning tööde teostajaks oli OÜ Estamet.

2016 – 2017 alguses viidi läbi Jõhvi Lasteaiad Sipsiku majas energiaaudit ja valmis ventilatsiooniprojekt. 2017. aastal teostati Sipsiku maja ventilatsiooni rekonstrueerimine OÜ Vent System Project poolt, projekti finantseeris Ettevõtluse Arendamise SA. OÜ Sinear renoveeris Sipsiku maja parklat ja sissesõiduteed. USA Saatkonna poolt antava toetusega soojustati Jõhvi Lasteaiad

Sipsiku maja hoone välispiirded.

2016. aastal esitas Jõhvi Vallavalitsus taotluse HTM-i investeeringu saamiseks koolihoone renoveerimiseks. Selleks olid eelnevalt läbi viidud vajalikud tegevused, nagu koolihoone, kommunikatsioonide ning elektrisüsteemi tehnilised ekspertiisid, tellitud arhitektuurilised eskiisid, koostatud ruumiprogramm. Septembri alguses sai vallavalitsus sihtasutuselt INNOVE kinnituse selle kohta, et Jõhvi Vene Põhikooli rekonstrueerimist toetatakse kuni 85% ulatuses, mis võimaldab muuta õpikeskkonna tänapäevaseks. Selle meetme raames on ettenähtud valla poolne kaasfinantseerimine. 2017. aasta sügisel valmistati ette Jõhvi Vene Põhikooli projekteerimis- ja ehitustööde hankedokumendid ning viidi läbi hange. Renoveerimistöödega tehakse algust 2018. aasta alguses.

2016. aastal teostati Jõhvi Põhikooli erivajadustega õpilaste õpperuumide projekteerimistööd ning 2017. aastal kohandati vastavad õpperuumid õppetöök, töö teostajaks oli OÜ Proffsistem.

2016. aastal soojustati ning renoveeriti Jõhvi Kunstikooli hoone fassaad ja 2017. aastal soojustas OÜ Sinear Jõhvi Kunstikooli hoone sokli.

1.2. Koolieelse hariduse spetsialistide töötasude lähendamine üldhariduskoolide õpetajate töötasudega.

Alates 1. septembrist 2017 kehtestati koolieelse lasteasutuse õpetaja töötasu alammääraks 840 eurot, ning see ulatub 80%-ni põhikooli ja gümnaasiumi õpetaja töötasu alammäärast. Põhikoolide tugispetsialistide töötasud võrdsustati põhikooli ja gümnaasiumi õpetajate töötasu alammääraga.

1.3. Jõhvis töötamise võimalusi tutvustavate tegevuste läbiviimine ja täiendavate motivatsioonipakettide väljatöötamine õpetajaskonnale.

2016. aasta septembriks valmisid *Jõhvi Lasteaiad* kolme maja ühine õppe-ja tegevuskava ning rühmade tegevuskavad. Samuti sai valmis kolme maja ühine arengukava aastateks 2016 – 2019 ning lasteaedade sisehindamine.

Toimused ka rahulolu – uuringud ning arenguestlused nii lastevanematega kui ka juhtkonnaliikmetega ja õpetajatega. Õpetajad läbisid mitmeid erinevaid koolitusi – neist suurem oli esmaabi koolitus.

Tutvuti uue õppemetoodikaga „Samm-sammult“, mida rakendatakse majades olevates eesti sõimerühmades.

Lasteaia personalile on toimunud ühisüritusi – Õpetajatepäev Avinurmes, väljasõit Tartusse ERMi, väljasõit Lääne - Virumaa looduskauinitesse kohtadesse.

Jõhvi Põhikooli personali vajadused on hinnatud ja vajaliku personali tagamiseks on välja töötatud motivatsioonipakett, liitunud programmi „Noored kooli“, kust kool on saanud geograafia- ja ühiskonnaõpetuse õpetaja.

Kool liitus alates 2013/2014 õppeaastast algatusega „Hea õpetaja kuu“, õpilased valisid erinevates kooli astmetes head õpetajat.

Toimunud on kogemusõpe Eestis: Tartu Herbert Masingu kool, TTÜ Virumaa Kolledž ning toimunud on ka kogemusõpe välismaal: Luxemburg (Ettevõtlik kool). Uued õpetajad on toetatud mentorite poolt.

2017. aastal saadi Sihtasutuselt Keskkonnainvesteeringute Keskus rahastused projektidele "Väikesed jäljekütid" ja „Saladuslik vesi“.

Jõhvi Vene Põhikooli õpetajad osalevad ettevõtlikkuse jm täiendkoolitustel lähtuvalt õppekavast, eneseanalüüsist ja arenguvajadusest. Koolitustele küsitakse tagasisidet ja hinnatakse tulemuslikkust.

2017. aastal on Jõhvi Vene Põhikooli kollektiivi liikmed läbinud täiendkoolitust mahus 3 159 tundi, mis tähendab keskmiselt inimese kohta 63 tundi aastas.

Koolis on kehtiv sisehindamise läbiviimise kord, mille alusel sisehindamist tehakse vähemalt üks kord kooli arengukava perioodi jooksul.

Sisehindamise süsteem koolis koosneb sisehindamisest ja sisekontrollist. Sisekontrolli viib läbi kooli juhtkond. Sisekontrolli tulemuste alusel viib administratsioon läbi arenguestlusti töötajate ja vajadusel õpilastega (enamasti uute õpilastega ja nende vanematega). Sisehindamisel osaleb kogu kooli personal, õpilased, lapsevanemad, kaasatakse protsessi ka huvigruppe. Sisehindamise viib kool ellu õpilaste,

personali, lastevanemate küsitluste kaudu, SWOT- analüüsi, EHISE tegevusnäitajate ja saavutuste alusel.

1.4. Programmides Ettevõtlik kool, Tervist edendav lasteaed (TEL), Hea Algus, Huvitav kool, Kiusamisest vaba lasteaed, Noored kooli jmt osalemine, lasteaedades ja koolides ettevõtlikkusõppe meetodi toetamine.

Jõhvi Lasteaiad majades toimus 2017. aastal palju ühisüritusi ning toimus palju erinevaid väljasõite. Lapsed osalesid 4. juunil Vokas 3. „Ida – Viru laste laulu- ja tantsupeol”.

Oktoobris sai Pillerkaare maja 6 aastaseks, novembris sai Sipsiku maja 43 aastaseks ja veebruaris sai Kalevipoja maja 50 aastaseks.

Koostöö on toimunud teiste lasteaedadega, Tagavälja taluga, Konju kitsefarmiga, päästeameti, kiirabi ja politseiga, kaitseliiduga, keskraamatukoguga, Jõhvi Põhikooli ja Jõhvi Vene Põhikooliga ning Jõhvi Gümnaasiumiga jt.

Lasteaia kolmes majas tegutsevad meeskonnad – keskkonna-, terviseedenduse-, ettevõtlikkuse- ja arengumeeskond. 02. - 04. maini toimus kolmes majas talgupäev „Teeme ära!”, kokku osales Teeme ära! talgupäevadel 50 talgulist.

Ka lasteaia personalile on toimunud ühisüritusi. Jaanuari alguses 2017 liitusid Jõhvi Lasteaiad haridusprogrammiga „Ettevõtlik kool” ja oktoobris saavutati baastase ning saadi “Ettevõtliku lasteaia” tiitlibaasstandard, mis kehtib 3 aastat.

Jõhvi Põhikooli huvitegevus toetab kooli õppekava ja tugineb kooli traditsioonidele. Huvitegevuse eesmärgiks on õpilastes muusikaliste, tantsuliste, kehaliste, keeleliste oskuste ja -teadmiste, esinemisoskuse ja -julguse arendamine ning rahvuskultuuri kandmine.

Koolis tegutsevad laulukoorid, raamatusõprade-, rahvatantsu-, rütmika-, spordi- ja fotoring. Osaletud on kõikidel viimastel üld- ja koolinoorte laulu- ning tantsupidudel.

Lisaks kooli huviringidele käivad paljud õpilased muusikakoolis, kunstikoolis, spordikoolis ning kultuuri- ja huvikeskuse ringides, kus erilise au sees on näitering.

Koostööpartnerite valikul on arvestatud vajadusega tagada õpilaste mitmekülgne areng lähtudes kooli eesmärkidest, visioonist ja missioonist. Koostöövajadused määratletakse vähemalt üks kord aastas ning need on kirjeldatud kooli üldtööplaanis.

Jõhvi Põhikooli peamised koostööpartnerid on Ida-Virumaa Kutsehariduskeskus, Tallinna Tehnikaülikooli Virumaa Kolledž, Jõhvi Vene Põhikool, Jõhvi Gümnaasium, Jõhvi Spordikeskus, Jõhvi Noorukite Ravi- ja rehabilitatsioonikeskus, Jõhvi lasteaiaid, huvikoolid ning kultuuri- ja huvikeskus, Jõhvi noortekeskus, Ida-Viru Ettevõtluskeskus, Jõhvi Puuetega Inimeste Koda.

Kool kuulub 2006. aastast „Ettevõtliku kooli“ võrgustikku. „Ettevõtliku kooli“ tiitel pälviti 2013. aasta sügisel.

Alates 2013/2014 õppeaastast osaletakse INNOVE karjääriõpet edendavate koolide koostöövõrgustikus.

Jõhvi Vene Põhikool jätkab tegevust Ettevõtliku Kooli võrgustikus (iga - aastane osalustasu moodustab 1 000 eurot), jätkab tegevust “Kiusamisest vaba kool” projektis, osaleb programmis “Suitsuprii klass”.

1.5. Haridusasutuste (sh huvikoolide) digitaristu ja e-õppevara järjepidev kasutamine ja täiustamine.

Jõhvi Lasteaiad uuendasid IT- vahendeid ning sõlmiti leping IT-firmaga, kellelt hooldusteenust sisse ostetakse.

Jõhvi Põhikooli õpetajad kasutavad aktiivselt IT vahendeid ning e-õpikuid. Algklasside õpetajatele on soetatud dokumendikaamerad. Paljudes ainetes kasutavad õpetajad e-õppematerjale. Koolis on 102 arvutit; 2 serverit; 4 koopiamasinat; 7 printerit; 30 dataprojektorit. Lisaks osteti 10 tahvelarvutit ja 6 dokumendikaamerat.

Sisseostetud teenustena on koolis e-päevik, e-post, printerite ja paljundusmasinate hooldus.

Jõhvi Kultuuri- ja Huvikeskuse robotroonikaring sai täiendavaid seadmeid tänu vallavalitsuse osalemisele Kirderanniku Koostöökogu vastavasisulisel projektis. Alustati ettevalmistusi Majandus- ja Kommunikatsiooniministeeriumi poolt ettevalmistatava meetme „Üldhariduskoolide digitaristu kaasajastamine” taotluse esitamiseks.

Jõhvi Vene Põhikooli digitaristu rekonstrueeriti Haridus- ja Teadusministeeriumi poolt ettevalmistatava meetme „Koolivõrgu korrastamine“ alategevuse „Koolivõrgu korrastamise käigus toimuva jätkusuutlike koolide kaasajastamine“ raames. Taotlusvoor kuulutati välja 2016. aastal ning rakendamisele läks 2017. aastal.

Jõhvi Vene Põhikoolis soetati 2017. aastal 6 printerit, 1 monitor, 3 sülearvutit, 1 dokumendikaamera, 5 lauaarvutit, programmeerimiseks arvutiprogramm. Aulasse on soetatud muusikapult ja akustilised kõlarid.

1.6. Kaasaegsete õpetamismetoodikate juurutamine haridusasutustes: õpetajate täiendkoolitus, vastava taristu ja tehnilise varustatuse parandamine.

Jõhvi Vallavolikogu 17. jaanuari 2013 aasta otsusega nr 230 otsustati Jõhvi valla koolivõrgu ümberkorraldamine.

18. jaanuaril 2013 sõlmis Jõhvi vald ühiste kavatsuste kokkuleppe riigigümnaasiumi loomiseks Haridus- ja Teadusministeeriumiga. Ehitustegevust alustati 2014. aastal ning viidi lõpule koos hoone sisustamisega (uus sisustus ja õppetehnika) 2015. aastal.

Jõhvi Gümnaasiumist ja Jõhvi Vene Gümnaasiumist eraldatud gümnaasiumiastmete baasil tekkis **Jõhvi Gümnaasium**, mis asub uues koolihoones asukohaga Jõhvi, Hariduse tn 5b. 31. augustil toimus uue gümnaasiumihoone pidulik avamine. Alates 1. septembrist 2015 andis Jõhvi vald gümnaasiumi pidamise üle Haridus- ja Teadusministeeriumile.

Jõhvi Põhikool alustas koolivõrgu reorganiseerimise tulemusena tööd 1. juulil 2015. Õppetöö toimub tavaõppe klassides, väikeklassides, põhikooli lihtsustatud ja toimetuleku riikliku õppekava õpilaste klassides ja Jõhvi Noorukite Ravi- ja rehabilitatsioonikeskuses. Õpilaste kehalise kasvatus tunnid toimuvad Jõhvi Spordikoolis.

Õpilasi ja töötajaid teenindavad koolis raamatukogu ja kõrgelt hinnatud söökla. Alates 2015/2016 õppeaastast kasutavad neid teenuseid ka Jõhvi Gümnaasiumi õpilased ja töötajad.

Jõhvi Põhikooli õpetajad osalevad aktiivselt täiendkoolitustel, maakondlike aineseksioonide töös, algatavad ja viivad läbi projekte, organiseerivad õppekäike ettevõttesse, käivad matkadel, ekskursioonidel, keskmiselt kord kuus toimuvad ka õppekava toetavad teatri-, kino- ja muuseumikülastused. Õpetajate keskmine täiendkoolituste maht (tundides) on aastatega mõnevõrra kasvanud.

Toimib projekt “Kiusamisvaba Kool”, koolis on kasutusele võetud koolivorm.

2017. aastal on **Jõhvi Vene Põhikoolis** tõhusamaks muutunud meeskonnatöö. Pedagoogidele on korraldatud meeskonnakoolitus “Meistrite mäng”, mis sai toetuse INNOVE poolt 4790 euro ulatuses. Antud tegevus võimaldas tõhustada meeskonnatööd koolis ja keelekümbeluse arengust, teadvustada arenguvajadusi, saada ideid ja kindlustunnet edasisteks arenguteks ning innustada koolide meeskondi.

Peale selle on läbi viidud mitmed ümarlauad ja koosolekud ühtsete meeskonnatöö reeglite ja printsiipide väljatöötamiseks.

1.7. Avatud noorsootöö ja tegevusvaldkondade laiendamine.

2015. aastal taasavati Jõhvi noortekeskus, mis paigutati Jõhvi Kunstikooli hoone kirdetiiba. Noortekeskuse ruumid kohandati ning osa sisustusest soetati EAS-i toetusprojekti käigus (regionaalsed investeringutoetused hasartmängumaksust).

Noortekeskus on noorteaustus, mis toetab noorte omaalgatust ja kus saab pärast kooli aega veeta. Noortekeskust külastab keskmiselt 30 õpilast päevas.

Lisaks igapäevasele tegevusele noortekeskuses on korraldatud sisukaid üritusi koolivaheajal, suvist töömalevat, tähistatud jõulusid, sõbrapäeva, vastlaid, mihkripäeva jt tähtpäevi.

Läbi on viidud DJ-koolitusi, käsitöökursuseid, noortekeskuses töötab robotroonikaring.

1.8. Üldharidus- ja huvikoolide Eesti-siseste ja rahvusvaheliste koostöösidemete laiendamine.

Jõhvi Muusikakool lülitus rahvusvahelise projekti ettevalmistamisse koostöös Ogre sõprusomavalitsusega (Läti Vabariik). 2016. aastal esitati põhitaotlus Põhjamaade Ministrite Nõukogu toetusprogrammile Nordplus. Jõhvi Põhikool jätkas osalemist õpirände projektis Erasmus+.

1.9. Projektifondi tagamine iga-aastaste väikeprojektide konkursi läbiviimiseks noorsooorganisatsioonidele, õpilasesindustele, -klubidele ja -ühendustele tegevuste ja algatuste tõhustamiseks ning suuremate projektide omaosaluse finantseerimiseks.

Projektifond planeeriti eelarvesse ja seda kasutati.

Valdkonna investeeringud 2017. aastal

- projekt "Jõhvi Lasteaiad Sipsiku maja rekonstrueerimine" summas 126 390 eurot;
- projekt "Jõhvi Lasteaiad Kalevipoja maja rekonstrueerimine" summas 52 886 eurot;
- Jõhvi Põhikooli erivajadustega õpilaste õpperuumide renoveerimine summas 33 103 eurot.

Valdkonna planeeritavad investeeringud 2018. aastal

- projekt "Jõhvi Lasteaiad Sipsiku maja hoone renoveerimine" summas 409 719 eurot;
- Jõhvi Vene Põhikooli maja renoveerimise projekteerimine ja renoveerimine summas 4 098 517 eurot.

II. MAJANDUS

Turvalisus

2.1 Luua õigusrikkumiste ja turvariskide vähendamise plaan.

Ei rakendunud.

2.2 Tõhustada korrakaitse alast koostööd teiste organisatsioonidega.

Järelevalvealaste ülesannete täitmiseks ning kohtuväliste menetluste läbiviimiseks loodi Illuka, Jõhvi, Mäetaguse, Toila ja Vaivara Vallavalitsuse baasil 01. juulil 2011. aastal Menetlusteenistus. Menetlusteenistuse kui korrakaitseüksuse käivitamise peamiseks eesmärgiks oli ühendada kõiki väikseid omavalitsusi, et tõsta omavalitsuste haldussuutlikkust järelevalvealaste ülesannete täitmisel ja vääртеomenetluse läbiviimisel.

2015. aasta septembris leping Menetlusteenistusega lõpetati, kuna kokkulepitud koostöömaht ei katnud tegelikke vajadusi. Korrakaitseüksimustega tegelemiseks on võetud vallavalitsusse tööle järelevalveinspektor.

2.3 Paigaldada linna videovalvesüsteem.

2016. aastal sõlmis vald teenuse ostu-müügilepingu, kus lepingu objektiks on Jõhvi vallas Jõhvi linna territooriumile määratud kohtadesse töövõtja poolt paigutatud videokaamerate pildi edastamise teenus. Paigaldatavad kaamerad on ilmastiku-ja vandalismikindlad.

2.4 Soodustada naabrivalve piirkondade teket.

Naabrivalve liikumise põhimõtteid tutvustati korteriühistu esindajate koosolekul.

Avalik ruum ja heakord

2.5 Välisvalgustuse uuendamine ja optimeerimine: programmjuhtimise edasiarendamine, säästlikemate valgustustehnoloogiate kasutuselevõtt (nt LED), valgustusmastide ja kaabelliinide uuendamine.

2015. aastal lõppes Jõhvi linnas projekt, mille raames viidi enamus välisvalgusteid üle LED-tehnoloogiale ning rakendati valgustusüsteemi programmjuhtimine. Toetust saadi Eesti-Austria CO²-kvoodimüügitehingu vahenditest SA Keskkonnainvesteeringute Keskus kaudu.

2.6. Promenaadi pikenduse rajamine Jõhvi Kontserdimajast Ahtme linnaosa piirini, promenaadi „harude“ rajamine Tammsaare, Rahu ja Jaama tänavatel.

Promenaadi pikenduse rajamise ning promenaadi „harude“ rajamiseks esitati projektiettepanekud meetme „Ida-Virumaa linnapiirkondade jätkusuutlik areng“ ettevalmistusprotsessi käigus. Promenaadi pikenduse projektiettepanek lülitati meetme põhinimekirja ning rakendatakse ellu 2017 – 2018 aastate jooksul.

Promenaadi „harude” projekt platseerus meetme varunimekirja ning rakendatakse 2018 – 2020 aastatel juhul, kui meetmesse rahalisi vahendeid juurde tekib või põhinimekirja projektid täiel mahul ja kavandatud eelarvete kohaselt ei teostata.

2.7. Jõhvi linna ja valla miljööväärtuse suurendamine – linnapargi ja haljasalade puhkepiirkonnaks arendamine – renoveerimistöde jätkamine, sealhulgas jalutus-, jooksu-, suusaradade renoveerimine, kõnniteede/kergliiklusteede ja väikevormide rajamine jms.

Toetusotsuse sai SA Keskkonnainvesteeringute Keskusele esitatud projekt, mille käigus koostati täiemahuline rekonstrueerimisprojekt Jõhvi linnapargile. Rekonstrueerimise projektdokumentatsioon valmis 2016. aastal.

Linna välisvalgustuse projekti raames taastati ka kunagine välisvalgustus linnapargis. Esitati taotlus Sihtasutusele Eesti Terviserajad linnaparki rajatud tervisejooksuraja inventari ja seadistuse täiendamiseks.

2.8. Haljastusprojektide koostamine ja haljasalade rekonstrueerimine.

Varasemalt on valminud ekspertarvamus ja soovitude loendid Jõhvi valla haljas- ja puhkealadest ning neid ühendavatest olemasolevatest ja perspektiivsetest kergliiklusteedest.

2017. aastal telliti projektlahendus Tammiku aleviku mängu- ja spordiväljaku laiendamiseks, mis asub aleviku kesksel haljasalal.

2.9. Avalikku ruumi parendavad tegevused koostöös korteriühistute, küla- ja asumiseltsidega (hoovide, mänguväljakute jmt korrastamine).

Korteriühistute hoovide korrastamiseks korraldati vallasisene taotlusvoor, kus ühistud said taotleda toetust oma territooriumil sõiduteede ja parkimisalade rekonstrueerimiseks. Vallavalitsuse korraldatud ühishankel rekonstrueeriti toetuse saanud ühistute maaüksuste asfaltpinnad.

2.10. Järevalve tõhustamine ehitustegevuse üle ja avaliku korra eeskirja täitmise osas.

Avaliku korra eeskirjade täitmise järevalveks (prahistamise ennetamiseks või juhtumite tõestamiseks) paigaldati Jõhvi kalmistule valvekaamera.

2.11. Lemmikloomade jalutusväljakute rajamine elamurajoonidesse, koerteregistri sisseseadmine ja lemmikloomakalmistu rajamine.

Jalutusväljakut ja kalmistut ei rajatud.

Teed- ja transport

2.12. Teede ja tänavate rekonstrueerimine ja ehitamine

2.12.1. Puru tee läbimurde rajamine.

Telliti Puru tee läbimurde ehitusprojekti täiendus (parklad, jalakäijate sild, harutee Pargi tn 38 krundini). Esitati põhitaotlus EAS-i meetmesse „Ida-Virumaa linnapiirkondade jätkusuutlik areng”, mis sai rahastuse. Objekti väljaehitamine toimus 2017. aastal.

2.12.2. Hotelli kinnistule (Pargi tn 38) ligipääsu rajamine.

Projektlahendus telliti ja ligipääs rajati Puru tee läbimurde ehitusprojekti täiendustööde raames.

2.12.3. Kooli tänava rekonstrueerimine Jaama tänav kuni Uue/Kooli tänava ristmikuni, sh kergliikluse osas kesklinna promenaadiga ühendamine ja raudteejaama parklate rajamine.

Saadi toetusotsus SA Keskkonnainvesteeringute Keskuselt (meede „Raudteepeatuskohtade ühendamine” kergliiklusteede ja ühe parkla rajamiseks, töid teostati 2016- 2017 aastal.

2.12.4. Narva maantee rekonstrueerimine koos kergliikluse lahendamisega.

2017. aastal arenguid ei olnud.

2.12.5. Linda tänava rekonstrueerimine.

Projekt viidi 2016.-17 aasta jooksul, milleks saadi lisaks omafinantseeringule ka EAS-i meetme „Piirkondade konkurentsivõime tugevdamine” toetus.

2.12.6. Lennuki tänava lõigu rekonstrueerimine.

Arenguid ei olnud.

2.12.7. Jaama tänava kergliiklustee rekonstrueerimine.

Objekt on kajastatud projektiettepanekus „Promenaadi harude rajamine” meetme „Ida-Virumaa

linnapiirkondade jätkusuutlik areng”, mis esitati 2015. aastal. Projekt platseerus meetme varunimekirja ning rakendatakse 2018 – 2020 aastatel juhul, kui meetmesse rahalisi vahendeid juurde tekib või põhinimekirja projektid täiel mahul ja kavandatud eelarvete kohaselt ei teostata.

2.12.8. Pargi tänava rekonstrueerimine koos kergliiklustee lahendusega

Esitati taotlus Majandus- ja Kommunikatsiooniministeeriumile juhtumipõhise toetuse saamiseks transiittee- ja tänavate rekonstrueerimiseks. Taotlus rahuldati. Projekteerimistööd teostati 2017. aasta valla omavahenditest ning tänav rekonstrueeritakse 2018 – 2019.

2.12.9. Rahu tänava lõikude Kivi tänavast Rakvere tänavani ning Marja tänavast Muru tänavani teekatte rekonstrueerimine

Arenguid ei olnud.

2.12.10. Saeveski tänava rekonstrueerimine

Esitati taotlus Majandus- ja Kommunikatsiooniministeeriumile juhtumipõhise toetuse saamiseks ettevõtluse soodustamisega seotud tänavalõikude rekonstrueerimiseks. Taotlust ei rahuldatud (kuna Jõhvi vald sai sammuks aastasse juba ühe toetuse - Pargi tänavale).

2.13. Jõhvi Tööstuspargile ja Jõhvi Logistika- ja äripargi II etapile juurdepääsuteede rajamine.

Sihtasutus Ida-Virumaa Tööstusala Arendus esitas 2015. a projektiettepaneku EAS meetme „Piirkondade konkurentsivõime tugevdamine” eelnimekirja lülitamiseks. Projektiettepanekut ei lülitatud nimekirja, kuid jäi lootus osaleda seal uuesti, kui nimekirja uuendatakse (eeldusel et meetmesse rahalisi vahendeid juurde lisatakse või eelnimekirjas olevad projektid täiel mahul ja kavandatud eelarvete kohaselt ei teostata).

2017. a jooksul nimekirja uuendamist ei toimunud.

2.14. Jõhvi väikelennukite lennuvälja taastamine – rajatiste projekteerimine ja väljaehitamine.

Sihtasutus Jõhvi Lennuväli esitas projektiettepaneku EAS-i meetme „Piirkondade konkurentsivõime tugevdamine” eelnimekirja lülitamiseks. Projektiettepanekut ei lülitatud nimekirja, kuid osaleb seal uuesti, kui nimekirja uuendatakse (eeldusel et meetmesse rahalisi vahendeid juurde tekib või eelnimekirjas olevad projektid täiel mahul ja kavandatud eelarvete kohaselt ei teostata).

2017. a jooksul nimekirja uuendamist ei toimunud,

Veevarustus ja kanalisatsioon

2.15. Jõhvi valla veevarustuse- ja kanalisatsioonisüsteemide renoveerimise jätkamine

Lõppes OÜ Järve Biopuhastus poolt rakendatav Euroopa Ühtekuuluvusfondi projekt veevarustussüsteemide rekonstrueerimiseks (sh Jõhvi vallas). Rekonstrueeriti peamised veevarustustrassid. Sama projekti raames valmis varem ka uus joogiveepuhastusjaam Jõhvi vallas Kose küla territooriumil.

2.16. Edise aiandi piirkonna ühendamine Jõhvi linna kanalisatsioonisüsteemiga, rooveepuhasti rajamine Kose külla.

Arenguid ei olnud.

Soojamajandus

2.17. Endiste soojakooperatiivide trasside (võetud munitsipaalomandisse) renoveerimise jätkamine.

Arenguid ei olnud. Toimused koostöökohtumised soojaettevõtte AS VKG Soojus esindajatega. Kirjaliku kokkuleppeni 2017. a jooksul ei jõutud.

Elamumajandus

2.18. Munitsipaalaluruumide seisundi (kvaliteedi) parandamine ja munitsipaalalumispinna juurde hankimine või ehitamine.

Arenguid ei olnud.

2.19. Tööandja eluruumide vajadusuuringu läbiviimine, planeerimisprotsessis kaasaitamine soosimaks tööandja eluruumide rajamist Jõhvi linna ja valda.

Arenguid ei olnud.

2.20. Kortermajade piirkondades parkimisvõimaluste laiendamisele kaasaaitamine.

Korteriühistute hoovide korrastamiseks korraldati vallasisene taotlusvoor, kus ühistud said taotleda toetust oma territooriumil sõiduteede ja parkimisalade rekonstrueerimiseks. Vallavalitsuse korraldatud ühishankel rekonstrueeriti kokku 13 ühistu maaüksuste asfaltpinnad.

2.21. Järevalve tõhustamine järevalve osas.

Uusi arenguid ei olnud. Vallavalitsuses töötab järevalveinspektor, kes teostab nii rutiinset kui juhtumipõhist kontrolli.

Ettevõtlus

2.22. Jõhvi logistilise infrastruktuuri parandamine (viidad, infosildid, maakonna- ja linna- ja vallakaardid jms)

Lisati ning uuendati linna- ja valla kaarte avalikus ruumis.

2.23. Sihtasutuse Ida-Virumaa Tööstusalad jätkuv arendamine (sh inkubaatorteenuse ja loomekeskuse väljaarendamine Jõhvis).

Sihtasutusel valmis inkubatsioonikeskuse/logistikapargi haldushoone ehitusprojekt. Sihtasutus esitas projektiettepaneku EAS-i meetme „Piirkondade konkurentsivõime tugevdamine” eelnimekirja lülitamiseks (edukalt), mis võimaldab perioodil kuni aastani 2022 projekt ellu rakendada (eeldusel, et meetmes vahendeid juurde lisatakse, sest valdav osa Ida-Virumaale ettenähtud toetussummast on kahe esimese toetuste taotlemise voo käigus juba välja jaotatud.

Sihtasutuse lähima paari aasta plaanides seda hetkel pole, kuna tegevuses keskendutakse tööstusalade tehnilise infrastruktuuri väljaehitamisele ning juba valmisolevate kruntide müügile ja arendusele.

2.24. Koostöös SA Ida-Virumaa Tööstusalade Arendus Jõhvi (Kotinuka) äri- ja logistikapargi 1. etapi väljaarendamine.

SA Ida-Virumaa Tööstusalade Arendus taotles edukalt toetust EL toetusvahendite eelmise perioodi (2007-2013) meetmest „Piirkondade konkurentsivõime tugevdamine” äri- ja logistikapargi taristu väljaarendamiseks. Projekt rakendati ellu 2015. aastal.

2017. a toimusid mõnede kruntide osas ostu-müügitehingud ja eelläbirääkimised ning alustati projekteerimisega.

2.25. Jõhvi tööstusalade (Sompa tänav, Jõhvi küla, Malmi – Pargi tänava vaheline ala, Linnaküla tööstusalade ning Kotinuka äri- ja logistikapargi 2. etapi tööstusalad) väljaarendamine.

Algatati detailplaneering ja keskkonnamõju strateegilise hindamise protsess Jõhvi Äripargi (Kotinuka) 2. etapi arendusalale.

2.26. Piirkonna ettevõtluspoliitika väljatöötamine koostöös ettevõtjatega ja naaberomavalitsustega.

Eraldi poliitikadokumenti ei koostatud. Ettevõtluspoliitika ellurakendamine koostöös ettevõtjate ning naaberomavalitsustega toimub peamiselt läbi sihtasutuste Ida-Viru Ettevõtluskeskus ja Ida-Virumaa Tööstusalade Arendus tegevuse. Jõhvi vald kaasasutajana osaleb sihtasutuste nõukogudes.

2.27. Ida-Viru Ettevõtluskeskuse (koos turismiinfokeskusega) jätkuv arendamine ja tugevdamine.

Jätkati Ida-Viru Ettevõtluskeskuse (IVEK) sihtfinantseerimist: Ida-Virumaa turismiklastri arendamine, valla haridusasutused osalevad ja kaaspanustavad IVEK-i programmis „Ettevõtlik kool”.

Jõhvi vald on Viru Filmifondi liige, mida haldab samuti IVEK.

Turismiinfokeskusele võimaldati jätkuvalt rendivaba ruumi kasutamist Jõhvi Keskraamatukogu hoones.

2.28. Klienditeeninduse taset tõstvate arendusprojektide elluviimine.

Arenguid ei toimunud.

Valdkonna investeringud 2017. aastal

- projekti „Jõhvi raudteepeatuse parkimisalade rajamine ja ühendusvõimaluste parendamine” lisatööd summas 14 275 eurot;

- Jõhvi linna Puru tee pikenduse ehitustööd summas 2 091 616 eurot;
- projekti “Jõhvi kesklinna promenaadi ja kergliiklustee pikendamine Ahtme piirini” projekteerimistööd summas 18 000 eurot;
- Pargi tänava rekonstrueerimise projekti koostamine 48 348 eurot;
- Vaarika tänava renoveerimine 25 515 eurot;
- Kutse tänava rekonstrueerimine 17 640 eurot;
- Küti ja Toila tänava rekonstrueerimine 7 718 eurot;
- „Hajaasustuse programmi 2017” projektide toetamine 5 745.

Valdkonna planeeritavad investeeringud 2018. aastal

- projekti “Jõhvi kesklinna promenaadi ja kergliiklustee pikendamine Ahtme piirini” ehitustööd summas 986 338 eurot;
- Ülesõidu tee renoveerimine 6 000 eurot;
- Põllu tänava renoveerimine 44 200 eurot;
- Pargi tänava rekonstrueerimine 935 700 eurot;
- Virumarja tee renoveerimine 14 148 eurot;
- Vana Rakvere tänava renoveerimine (Viru ja Veski tn ristumiskohtade vaheline lõik) summas 36 256 eurot;
- „Hajaasustuse programmi 2018” projektide toetamine summas 5800 eurot.

III KULTUUR JA SPORT

3.1 Jõhvi Spordihalli staadioni arendamine multifunktsionaalseks etenduste- ja spordiväljakuks, kus on loodusliku muru kate, kuue jooksurajaga 400- meetrine ring ja kaheksa rajaga sprindisirge ning Jõhvi Vene Põhikooli spordiväljaku rekonstrueerimine.

Esitati projektiettepanek objekti lülitamiseks meetme „Ida-Virumaa linnapiirkondade jätkusuutlik areng” tegevuskavasse.

Jõhvi Vallavalitsuse 21. märtsi 2017 korraldusega nr 2254 korraldati ideekonkurss „Jõhvi haridus- ja spordilinnaku avaliku ruumi ning promenaadi pikenduse arhitektuurivõistlus“. Vallavalitsuse poolt tunnustati ideekonkursi esimese preemia vääriliseks Arhitektuuribüroo Luhse ja Tuhal OÜ poolt esitatud töö märgusõnaga „Haridusmaastik”. Projekti edasised tegevused on planeeritud aastatel 2018 – 2020.

Jõhvi Vene Põhikooli spordiväljaku rekonstrueerimise projekteerimistööd planeeritakse 2018. aasta eelarvesse.

3.2 Treenerite ja huvikoolide õpetajate töötasude lähendamine üldhariduskoolide õpetajate töötasudega.

Strateegilisel perioodil alates 2018. aastast on huvikoolide (Kunstikool ja Muusikakool) personalikuludesse planeeritud kasv.

3.3 Jalgrattateede rajamine Illuka (Kose küla ning Alutaguse Puhke- ja Spordikeskuse) ning Toila (mererand) suundadel. Linna tänavate korrastamisel märkida jalgratturite rajad. Naaberomavalitsuste ja Maanteeametiga koostöös kergliiklusteede teemaplaneeringu koostamine, sh planeerida ka vallasisene kergliiklus.

Rajatud on kergliiklusteed Jõhvi linnas Veski tänaval ja lõigul Jaama tänavast ning Narva maanteel, mis toetavad jalgrattaliiklust Toila suunal. Linnaliste piirkondade arendamine.

3.4 Korv- ja võrkpalli väliväljakute rajamine.

Arenguid ei olnud. See punkt lisati eraldiseisvana 2015. aasta sügisel arengukavasse.

3.5 Jalgpallistaadioni rekonstrueerimine ja kunstkattega harjutusväljaku (koos kilehalliga) rajamine.

Valmisid Jõhvi linna jalgpalliväljaku projekteerimis-renoveerimistööd Eesti Premium liiga mängude nõuetele vastavaks jalgpalliväljakuks.

Projekt „Jõhvi jalgpallistaadioni olmehoone rekonstrueerimine“ rakendatakse ellu 2018. aastal, milleks on eraldatud PRIA toetus summas 21 641 eurot ja Jõhvi valla poolne omaosalus moodustab kuni 38 215 eurot.

3.6 Ujula ja veekeskuse rajamine (koos väikelaste basseiniga).

Jätkusid arendusprotsessid ujula-veekeskuse ning jäähalli ehitamise alustamiseks.

3.7 Jäähalli rajamine.

Jätkusid arendusprotsessid ujula-veekeskuse ning jäähalli ehitamise alustamiseks.

3.8 Virgestus- ja mänguväljakute rajamine elamukvartalitesse ning külakeskustesse.

Projektitoetusega rajati uus jõulinnak Edisele, remonditi olemasolevaid

3.9 Terviseraja väljaehitamine Jõhvi linnaparki.

Alustati Jõhvi linnapargi tervikliku rekonstrueerimisprojekti koostamist, mille käigus terviseraja trasseering küll ei muutu, kuid täpsustatakse ümbritseva pargimaastiku kasutuselevõttu. Terviseraja väljaehitamine toimus 2016. aastal.

3.10 Uue skatepargi rajamine.

Arenguid ei toimunud. Uus skatepark on plaanitud rajada realiseeruva nn promenaadi pikenduse projekti raames.

3.11 Parkuuriväljaku rajamine.

Käesolev punkt lisati arengukavasse alles 2015. aasta sügisel. Arenguid ei toimunud. Parkuuriväljak on plaanitud rajada nn promenaadi pikenduse projekti raames.

3.12 Jõhvi Kultuuri- ja Huvikeskuse jätkuv arendamine Jõhvi valla rahvakultuuri keskusena.

Jõhvi Kultuuri- ja Huvikeskus on alates 1. jaanuarist 2012 keskne kultuuriasutus Jõhvi vallas, mis ühendab endas huvikeskuse (Jõhvi linn, Pargi 40), Jõhvi seltsimaja (Jõhvi linn, Kooli 2) ja Tammiku rahvamaja (Tammiku alevik, Tamme 17) ja noortekeskuse (Jõhvi linn Hariduse 3, Kunstikooli hoone).

Jõhvi Kultuuri- ja Huvikeskus tegeleb rahvakultuuri-, seltsi- ja huvitegevuse ning noorsootöö korraldamise, koordineerimise, arendamise ja propageerimisega ning kultuuriürituste korraldamisega Jõhvi vallas. Keskuse administratsioon asub Jõhvi Kultuuri- ja Huvikeskuses. Samas jätkavad tööd ka kõik laste- ja noorte huviringid ning linnagalerii. Rahvakultuurikollektiivid, seltsid ja ühendused tegutsevad seltsimajas (vallamajas) ja Tammiku rahvamajas.

Jõhvi Kultuuri- ja Huvikeskuses tegutseb kokku 31 erinevat huviringi igas vanuses osalejatele. Lisaks tegutsevad Kultuuri- ja Huvikeskuse ruumides veel 16 erinevat MTÜ-d, mille kaudu on kasusaajateks vähemalt 1 300 (koos Ida-Viru pensionäride Ühenduse liikmetega 216) inimest. Huviringides tegutsevad Jõhvi valla lastega koos ka paljud Kohtla-Järvel ja naabervaldades (Toilas, Alutagusel, jm) elavad lapsed.

Huvikeskuses tegutseb ka linnagalerii, kus igal aastal toimub vähemalt 11 eriilmelist näitust. Paljude kunstnike arvates on galerii asupaik Kontserdimajas väga õnnestunud valik, seda eelkõige ruumi arhitektuuri ja valguse suhtes. Linnagalerii on väga heaks visiitkaardiks valla külalistele. Küllap see positiivne kuvand jõuab läbi nende kaugemale, külalisteraamatu sissekannetest nähtub, et galerii küllastajateks on väljastpoolt Jõhvit ja maakonda ning Eestit elavad inimesed.

Riigieelarvest eraldatud huvitegevuse toetuse arvelt sai Huvikeskus 2017.aasta sügisel laiendada robotroonikaringi tegevust (uued osalejad ja vahendid), avada showtantsuringi, laiendada kunstiringi, soetada uue digiklaveri lauluringile ja tehnilisi vahendeid DJ - koolile.

Kultuuri- ja Huvikeskus korraldab nii keskusesiseseid, ülevallalisi, maakondlikke kui ka üleriigilisi üritusi. Ringid ja kollektiivid osalevad paljudel üritustel ja konkurssidel väljaspool valda, maakonda ja vabariiki. Hea koostöö on valla teiste hallatavate asutustega, kontserdimajaga, maavalitsusega, Rahvakultuuri keskusega, Kultuuriministeeriumiga, Kaitsejõududega, maakonna rahvamajade, laste loomemajade ja paljude erinevate seltside ning ühendustega.

Olulisemad Kultuuri- ja Huvikeskuse poolt korraldatavad traditsioonilised üritused on nt kooli DJ-de festival, rahvusvaheline harrastusfilmide festival „Laterna magica“, isadepäev, maakonna memme konkurss, Ida-Virumaa Kooliteatri festival, Ida-Virumaa õpilasetlejade konkurss, laste- ja noorte lauluvõistlus „Jõhvi laulukevad“, päkapikumaa, Ida-Virumaa vokaalansamblite –ja solistide päev, jaaniõhtu jne.

Lisaks oma maja kollektiivide talve - ja kevadkontserdid, näitused, linnalaager, ringide

aruandekontserdid, teatripäevad, lauluklubid, perepäevad jne. Kaasa lüüakse ka suuremate vallas toimuvate ürituste korraldamisele, nt H. Hindpere laulude konkurss, „Rahvuskultuuride loomepada“, Mihklilaat, muuseumiöö, käsitöölaad „Viru Nikerdaja“ jne.

Jõhvi Kontserdimaja juurdeehituse projekteerimise osas arenguid ei toimunud.

3.13 Jõhvi Keskraamatukogu juurdeehituse rajamine.

Arenguid ei toimunud.

3.14 Jõhvi koduloomuuseumi rajamine.

Arenguid ei toimunud.

Valdkonna investeeringud 2017. aastal

- projekti „Hariduslinnaku multifunktsionaalse etenduste- ja spordiväljaku rajamine” ideekonkurss summas 10 000 eurot;
- Jõhvi linna jalgpalliväljaku rekonstrueerimine summas 17 253 eurot.

Valdkonna planeeritavad investeeringud 2018. aastal

- projekti „Hariduslinnaku multifunktsionaalse etenduste- ja spordiväljaku rajamine”projekteerimistööd ning ehitustööd summas 661 203 eurot;
- projekt „Jõhvi jalgpallistaadioni olmehoone rekonstrueerimine summas 59 856 eurot.

IV SOTSIAALHOOLEKANNE JA TERVISHOID

Sotsiaalhoolekanne

4.1. SA Jõhvi Hooldekeskuse hoone baasil multifunktsionaalse sotsiaalhoolekandekeskuse loomine: neljanda korruse väljaehitamine ja uute sotsiaalteenuste (erihoolekandeteenused, toetatud elamine puuetega inimestele) arendamine ja käivitamine.

Tehakse ettevalmistusi toetusmeetme „Erihooldekandeaustuste reorganiseerimine” II taotlusvooru projektitaotluse esitamiseks

4.2. Jõhvi Sotsiaalmaja tegevuse reformimise ja hoone renoveerimise jätkamine.

Ositakse toetusfonde, et jätkata hoone renoveerimist.

4.3. SA Jõhvi Haigla baasil multifunktsionaalse hooldus- ja rehabilitatsiooni keskuse edasiarendamise toetamine.

Tegevusi peale teenuse ostmise ei toimunud.

4.4. Komplekse ja turvalise hooldusvajadusega isikutele suunatud avaholdusteenuste (koduabi) süsteemi välja arendamine ja turvalisuse tagamiseks häiresüsteemide juurutamine.

On toimiv koduabiteenuste süsteem. 2018. aastal planeeritakse koduabi häirenupusüsteemi rakendamine.

4.5. Sotsiaaltranspordi teenuse arendamine toetamaks puuetega inimeste töötamise, õppimise ja avalike teenuste kasutamise võimalusi.

Jätkuvalt osutatakse sotsiaaltranspordi teenust valla raske ja sügava puudega inimestele. Koostöös teiste omavalitsustega on tehtud ettevalmistusi sotsiaaltranspordi teenuse osutamise laiendamiseks ja infosüsteemide väljaarendamiseks (Euroopa Liidu rahastamisel).

4.6. Valla sotsiaalhoolekande strateegia väljatöötamine; sotsiaalteenuste süsteemi täiustamine ning elanike vajaduste kaardistamine; Jõhvi valla invapoliitika väljatöötamine.

Arenguid ei olnud.

4.7. Erivajadustega inimeste ning hoolduskoormusega tööhõivet toetavate tugisüsteemide ja teenuste (tugiisik, isiklik abistaja) välja arendamine.

Koostöös teiste omavalitsustega ning kolmanda sektoriga on tehtud ettevalmistusi erivajadustega inimestele tugisüsteemide väljaarendamiseks (Euroopa Liidu rahastamisel).

4.8. Erivajadustega inimestele kogukonnas elamise teenuse elamisvõimaluste rajamine, toetatud elamise, igapäevaelu toetamise teenuse laiendamine ning töötamise toetamise teenuse väljaarendamine.

2016 aastal koostati projektitaotlus „Kogukonnas elamise ja toetatud elamise teenuste taristu rajamine Jõhvi” Euroopa Regionaalarengu Fondi meetmesse „Hoolekande taristu arendamine, keskkonna kohandamine puuetega inimestele vastavaks” SA Jõhvi Hooldekeskuse väljaehitamata korruste renoveerimise ja uute erihoolekandeteenuste välja arendamise eesmärgil. Projektitaotlus ei saanud positiivset vastust. Uus projektitaotlus esitatakse 2018. aasta veebruaris.

4.9. Avaliku ruumi kohandamise jätkamine liikumispuudega inimestele liiklemise hõlbustamiseks ja juurdepääsu võimaldamiseks avalikesse asutustesse, helisignaalliga valgusfooride paigaldamine Jõhvi linna).

Uutes projektilahendustes kasutatakse nn „universaalse disaini põhimõtteid”, mis muuhulgas tähendab, et avalik ruum peab olema hõlpsalt kasutatav ka erivajadustega inimeste poolt. Seda rakendati näiteks Kooli tänava ja raudteepeatuse ühenduse rekonstrueerimisprojekti koostamisel.

4.10. Dementsete isikute päevahoituteenuse väljaarendamine.

Arenguid ei olnud.

4.11. Lastekaitsevaldkonna arendamine.

Tulenevalt uuest lastekaitseadusest ja lastekaitseüksuse loomisest muutus lastekaitse ja peretöö korraldus ka kohaliku omavalitsuse tasandil. Juhtumite menetlemisel lisandus uusi tööülesandeid ning probleemsete juhtumite lahendamisel sekkus sotsiaalkindlustusameti lastekaitseüksus.

2017. aasta märksõnaks võibki olla laste ja peredega seotud väga raskete juhtumite hüppeline kasv, mis tõi välja olulise kitsaskoha valla lastekaitseüsteemis- inimressursi puuduse. Seetõttu viiakse 2018. aastal sotsiaalse kaitse struktuuri täiendav lastekaitse spetsialisti koht.

Valdkonna planeeritavad investeeringud 2017. aastal

- sotsiaalkorteri soetamine 6 600 eurot.

Valdkonna planeeritavad investeeringud 2018. aastal

- projekti „Kogukonnas elamise ja toetatud elamise teenuste taristu rajamine Jõhvi Hooldekeskusesse” summas 360 000

Tervishoid

4.12. Esmatasandi tervisekeskuse väljaarendamine Jõhvis ja võimalusel tingimuste loomine eriarstiabi teenuse osutamiseks kaasates erinevaid koostööpartnereid.

Vald võttis vastu otsuse osaleda esmatasandi tervisekeskuse projektis kaasfinantseerijana. Valla sotsiaalteenistus osales aktiivselt esmatasandi tervisekeskuse arendusprotsessides. Projekti vallapoolne toetus on planeeritud 2017 ja 2018 aasta eelarves kokku summas 165 000.

4.13. Sõltuvushäiretega noorte ambulatoorse ja statsionaarse ravi ning nõustamise ja rehabilitatsioonikeskuse tegevuse toetamine. Psüühika- ja käitumishäiretega lastele ambulatoorsete vaimse tervise teenuste ja statsionaarse psühhiaatrilise ravi võimaluste arendamise toetamine.

2015. aastal toimus psüühika- ja käitumishäiretega laste ambulatoorsete ja statsionaarsete vaimse tervise teenuste võrgustiku jätkuv arendamine ning uute koostööpartnerite kaasamine (Tallinna Lastehaigla Psühhiaatrikliinik, psühhoterapia võimaluste laiendamine). Tegevused jätkusid 2016 ja 2017 aastal.

4.14. Tervist ja tervislikku elukeskkonda väärtustava hoiaku kujundamisele suunatud teavituse- ja ühistegevuse ning tervishoiulase ennetustegevuse toetamine.

2016. aastal alustati Core-treeningute ning kepikõnni treeningute läbiviimist Euroopa sotsiaalfondi programmi “Tervislikke valikuid toetavad meetmed” vahenditest, toimusid tervisespordiüritused. 2017. aastal tegevused jätkusid.

4.15. Tervisespordirajatiste rajamine, sh arvestades eri vanusegruppide ja puuetega inimeste vajadusi.

Uusi rajatise sel aastal ei rajatud. 2016. aasta projekteeritava ja 2018. aastal väljaehitatava nn promenaadi pikenduse käigus luuakse edaspidi välitrenažööridega väljakud, mis võimaldavad tervisesporti harrastada mitmete vanusgruppide ja puuetega inimeste poolt.

Valdkonna planeeritavad investeeringud 2017. aastal

- projekt „Jõhvi esmatasandi tervisekeskuse rajamine” summas 82 500 eurot

Valdkonna planeeritavad investeeringud 2018. aastal

- projekti „Jõhvi esmatasandi tervisekeskuse rajamine” lõppmakse summas 82 500 eurot.

**ÜLEVAADE TEGEVUSTEST SISEAUDITI KORRALDAMISEL JA
SISEKONTROLLISÜSTEEMIST**

Konsolideerimisgrupi sisekontrollisüsteem on peamiselt üles ehitatud kehtestatud eeskirjade ja protseduurireeglite järgimisele. Tütarettevõtjate ja valitseva mõju all olevate üksuste protseduurireeglid on kehtestatud ja järgitavad üksustepõhiselt. Vallavalitsuse sisekontrollisüsteemi tõhususe tagab see, et põhilised tegevused on reglementeeritud ning toimub regulatsioonide ülevaatamine ja täiendamine.

Finantsteenistuse tarkvarasüsteeme täiendatakse ja kaasajastatakse ning juurdepääs infosüsteemidele on ainult selleks volitatud isikutel. Igal aastal viiakse läbi vallavara inventuurid. Toimub pidev finantstulemuste võrdlemine eelarvestatud summadega.

Ostuarvete kiiremaks ja kvaliteetsemaks menetlemiseks läks Vallavalitsus koos hallatavate asutustega 2016. aastal üle e-arvete rakenduse veebipõhisele lahendusele. Nii kogu konsolideerimisgrupi kui ka vallavalitsuse sisekontrollisüsteemi täiustamise ja ajakohastamisega tegeletakse järjepidevalt.

Vastavalt kohaliku omavalitsuse korralduse seaduse § 481 lõigetele 1 ja 2 tagab volikogu sisekontrollisüsteemi rakendamise ja siseaudiitori kutsetegevuse korraldamise kohalikus omavalitsuses ning valla- või linnavalitsus rakendab sisekontrollisüsteemi ja vastutab selle tulemuslikkuse eest.

Revisjonikomisjon teostas 2017 aastal kontrolli vastavalt tööplaanile:

- Jõhvi valla sotsiaaleluruumide üürile andmise ja kasutamise korra kontrollimine;
- 2016. aasta majandusaasta aruande juurde arvamuse esitamine;
- Staadioni ehitusdokumentatsiooni, sh staadioni haldamise dokumentide kontroll;
- Vallavalitsuse aruanne revisjonikomisjoni poolt esitatud kontrollaktidele.

FINANSTRISKIDE HINDAMINE JÕHVI VALLAS

Jõhvi vald on oma eelarvepoliitikaga alati jälginud seaduslikkuse printsiipi ja on eelarve kavandamisel ning täitmisel lähtunud konservatiivsest eelarvedistsipliinist (KOFs § 32-34). Netovõlakoormuse protsent oli 2017. aasta lõpuks 17,9% (lubatud individuaalne võlakoormuse piirmäär 75,2%).

Valla laenukoormus on madal. Laenu teenindamine ei ole hetkel vallale koormav, sest EURIBOR on juba pikemat aega madalal püsinud.

Jõhvi valla finantsriskid on hetkel väikesed, kuid arvestades valla arenguvajadusi on kavas vastavalt arutusel olevale arengukavale ja eelarvestrateegiale järgnevatel aastatel võtta laenu.

Laenu tagasimaksed on hetkel vallale jõukohased, kuid investeeringu vajaduste elluviimisel tuleb analüüsida, et need ei muutuks elanikkonna vähenemist arvestades vallale koormavaks.

Olemasolevate laenukohustuste tagasimaksmise ajagraafik (EUR)

Laenu väljaandja	Laenu jääk 31.12.2017	2018	2019	2020	2021
SEB Pank AS	688 020	688 020	0	0	0
SEB Pank AS	330 000	0	47 143	141 429	141 428
KIK SA	1 730 560	123 610	535 650	535 650	535 650
KOKKU	2 748 580	811 630	582 793	677 079	677 078

ÜLEVAADE VALITSEVA JA OLULISE MÕJU ALL OLEVATE ÄRIÜHINGUTE, SIHTASUTUSTE JA MITTETULUNDUSÜHINGUTE KOHTA

Valla osalusega ettevõtted on:

- Jõhvi Hooldekeskus SA;
- Järve Biopuhastus OÜ.

Osalused sihtasutustes

Bilansis kajastatakse osalusi nendes sihtasutustes, mille üle on valitsev mõju. Üksuste andmed on konsolideeritud valla aruandesse.

Valla osalusega sihtasutus on Jõhvi Hooldekeskus SA, osalus 100%

SA Jõhvi Hooldekeskus moodustati 01.08.2001. aastal Jõhvi Vanurite Hooldekodu baasil. Asutusõigusi teostas Jõhvi Linnavalitsus. Hooldekeskuse tegevuseks on vanuritele ja teistele abivajajatele statsionaarse hooldusravi-, tervishoiu- ja sotsiaalhoolekandeteenuste osutamine.

2016. aastal oli hooldekeskuses keskmiselt 21,5 töötajat, kelle tööjõukulud kokku moodustasid 183 337 eurot. Seisuga 31.12.2017 elas hooldekeskuses 58 hoolealust. Kohamaksumus Jõhvi valla elanikele on 650 eurot kuus ning hoolealustele teistest omavalitsustest 700 eurot kuus. Ülalpidamiskulusid kaetakse kohaliku omavalitsuse ning hoolealuste ja nende lähedaste osamaksetest. Kohaliku omavalitsuse makse koosneb vastavalt sõlmitud kokkuleppele kohamaksumuse ja vanurite pensioni suuruse vahest. Hooldekeskust juhib 5 liikmeline nõukogu ja juhatus, juhatus liige täidab tegevjuhi tööülesandeid. Olulisemad finantsnäitajad SA Jõhvi Hooldekeskuse kohta on toodud lisas 5.

Osalused sidusettevõttes

Bilansis kajastatakse sidusettevõtte tuleml kapitaliosaluse meetodil.

- Sidusettevõtte on Järve Biopuhastus OÜ, Jõhvi valla osalus on 25%;

OÜ Järve Biopuhastus registreeriti äriregistris 26.03.2002.a. Asutamise esmane eesmärk oli regiooni linnade reoveesüsteemi rekonstrueerimise dokumentatsiooni ettevalmistamine, Euroopa Liidu institutsioonidest abiraha saamine, rekonstrueerimise läbiviimine ning hilisem opereerimine puhastusseadmetel.

2015. aastal moodustasid OÜ Järve Biopuhastus (konsolideeritava üksusena) ja OÜ Jõhvi Veemajandus (konsolideeritava üksusena) konsolideerimisgrupi, milles OÜ-l Järve Biopuhastus (edaspidi ka JBP) on 100%-ne osalus konsolideeritava üksuse hääleõiguses.

Käesoleval ajal on OÜ Järve Biopuhastus Ida-Virumaa nelja linna (Kohtla-Järve, Jõhvi, Püssi, Kiviõli) vee-ettevõtte, mis osutab alltoodud teenuseid avalikule ja erasektorile:

- vee- ettevõtja Kohtla- Järve linna, Püssi linna, Illuka valla, Kohtla valla, Kohtla- Nõmme valla, Jõhvi valla haldusterritooriumil;
- Jõhvi linna, Kiviõli linna, Kohtla- Järve linna, Püssi linna, Illuka valla, Kohtla valla, Kohtla- Nõmme valla olmereovee puhastus Kohtla- Järve piirkonna reoveepuhastil;
- veemajandusalaste projektide juhtimine.

Ülevaade tegevusest 2017. aastal

2017. aastal moodustasid OÜ Järve Biopuhastus (konsolideeritava üksusena) ja OÜ Jõhvi Veemajandus (konsolideeritava üksusena) konsolideerimisgrupi, milles OÜ-l Järve Biopuhastus (edaspidi ka JBP) on 100%-ne osalus konsolideeritava üksuse hääleõiguses. Konsolideerimisgrupi majandustegevuses on eristatavad kinnistute veega varustamine ning kinnistute reovee, sademevee, drenaaživee ning muu pinnase- ja pinnavee ärajuhtimine ja puhastamine (ühisveevarustus ja –kanalisatsioon) Illuka valla, Jõhvi valla, Kiviõli linna, Kohtla valla, Kohtla-Järve linna, Kohtla-Nõmme valla ja Lüganuse valla haldusterritooriumidel kehtestatud reoveekogumisaladel, samuti projektijuhtimine, omanikujärelevalve ja kinnisvara üürile andmine.

05.10.2012 ostis JBP OÜ Jõhvi Veemajandus ainuosa, omandanud valitseva mõju OÜ Jõhvi Veemajandus üle. 2017. majandusaastal oli OÜ Jõhvi Veemajandus põhitegevuseks oma kinnisasja üürile andmine.

12.11.2014 otsustas JBP lõpetada OÜ Jõhvi Veemajandus ning alustada likvideerimismenetlust.
19.10.2016 likvideerimismenetlus lõpetati otsustati osahingu tegevust jätkata ning ühendada konsolideerimisgrupiga. Ühinemismenetlus viiakse lõpule 2018. aasta jooksul.

Olulisemad investeeringud 2017 aastal:

- Kohtla-Järve põlevkivitööstuse ohtlike jäätmete keskkonnanõuetele mittevastava prügilanaõrgvee ja saastatud sademevee puhastussüsteemi parandamine, projekti maksumus 4 012 706 eurot;
- Õhukompressorihooone ümberehitamine garaažiks, kõrgepingekaablite asendamine, sõidutee asfalteerimine ja parkimisplatside kivisillutise rajamine, ehitustöödega alustatakse 2018 aastal;
- Jõhvi kanalisatsiooni peapumpla rekonstrueerimine;
- Jõhvi linna Narva mnt ja Linna küla ühiskanalisatsiooni laiendamine, 2018. aastaks on kavandatud projekteerimistööde lõpuleviimine koos kanalisatsioonivõrgu väljaehitamisega.;
- Lüganuse valla Purtse-Liiva küla puurkaevu rajamine, Projekteerimis-ehitustöödega alustatakse 2018. aastal.;

Omavalitsusüksuse ühisveevärgi ja -kanalisatsiooni arendamise kava:

Omavalitsusüksuse ühisveevärgi ja -kanalisatsiooni arendamise kava	Eeldatav investeerimismaht
Illuka valla ÜVVK arendamise kava 2007-2019	2 174 070
Jõhvi valla ÜVVK arendamise kava 2015-2026	36 943 750
Kiviõli linna ÜVVK arendamise kava 2008-2020	9 812 355
Kohtla valla ÜVVK arendamise kava 2012-2024	1 189 540
Kohtla-Järve linna ÜVVK arendamise kava 2015-2026	79 608 233
Kohtla-Nõmme valla ÜVVK arendamise kava 2013-2030	1 951 380
Lüganuse valla ÜVVK arendamise kava 2017-2028	5 212 000
KOKKU	136 891 328

2017.aastal lisandus JBP tegevuspiirkondade hulka Jõhvi valla Kotinuka küla.

- Illuka valla ÜVVK arendamise kava 2007-2019

Olulisimad finantsnäitajad:

Nimetus	2017	2016
Müügitulu	6 128 079	6 400 498
Käibe kasv võrreldes eelmise aastaga	-4,26	22,58
Puhaskahjum	-1 911 560	-1 265 305
Puhaskahjumi kasv	51,08	-230,65
Puhasrentaablus	-31,19	-19,77
Likviidsuskordaja	0,98	0,50
Lühiajaliste kohustuste kattekordaja	1,02	0,51
Võlakordaja	0,10	0,15

Suhtarvude arvutamisel kasutatud valemid:

Puhasrentaablus = puhaskasum/müügitulu * 100

Likviidsuskordaja = likviidsed varad/lühiajalised kohustised

Lühiajaliste kohustuste kattekordaja = käibevara/lühiajalised kohustised

Võlakordaja = kohustised/varad kokku

Kapitaliseerituskordaja = pikaajalised kohustised/(pikaajalised kohustised + omakapital)

ROA = puhaskasum/keskmised varad kokku * 100

ROE = puhaskasum/ omakapital kokku * 100

2017. aasta lõpul töötas OÜ-s Järve Biopuhastus 79 töötajat, 2016. aasta lõpul oli see arv 88. Tööjõu voolavus 2017. aastal oli 10%. Tulemus näitab, et ettevõtte tegevus on suhteliselt stabiilne ning suuremaid personaliga seonduvaid muudatusi ei toimunud.

Ühise mõju all olevad üksused:

- SA Ida- Viru Ettevõtluskeskus
- SA Ida- Virumaa Kiirabi
- MTÜ Virumaa Laste ja Perede Tugikeskus
- SA Jõhvi Lennuväli
- SA Ida- Virumaa Kutsehariduskeskuse Fond
- Ida- Virumaa Tööstusalade Arendus

SA Ida- Viru Ettevõtluskeskuse asutajad olid 2002. aastal Kohtla- Järve linn, Jõhvi linn ja Kiviõli linn. Sihtasutuse tegevust alustati 18.03.2003. aastal. Tegevuse eesmärgiks on toetada Ida- Viru regiooni arengut, osutades ettevõtlust toetavaid teenuseid ning kaasates regiooni arenguks vajalikke vahendeid.

SA Ida- Virumaa Kiirabi asutati 2001. aastal Kohtla- Järve linna, Jõhvi linna ja Kiviõli linna poolt. Sihtasutus likvideeriti 2017. aastal.

MTÜ Virumaa Laste ja Perede Tugikeskuse asutajad olid 2006. aastal Jõhvi vald, Kiviõli linn ja Kohtla- Järve linn. Mittetulundusühingu tegevust alustati 2006. aastal. Tegevuse eesmärgiks on psühholoogilise ja teraapilise abi osutamine kriisilukordadesse sattunud lastele ja peredele ning erivajadustega laste toimetuleku soodustamine läbi sotsiaalse rehabilitatsiooni.

SA Jõhvi Lennuväli asutajad olid 2007. aastal Jõhvi vald, Kohtla- Järve linn ja Toila vald. Sihtasutuse tegevust alustati 2007. aastal. Tegevuse eesmärgiks on vara valitsemise ja kasutamise kaudu taastada ja arendada Jõhvi lennuvälja tegevust toimiva väikelennuväljana.

SA Ida- Virumaa Kutsehariduskeskuse Fond asutati 03.02.2009.a. ning asutajad olid Jõhvi vald ja Kohtla- Järve linn. Fondi eesmärk on vara valitsemise ja kasutamise kaudu toetada Ida- Virumaa Kutsehariduskeskuse arengut ja seal õppivaid noori.

SA Ida- Virumaa Tööstusalade Arendus asutati 07.06.2010.a. Ida- Virumaa Tööstusalade Arendus (ühendav ühing) ühines SA-ga Püssi Tööstusala Arendusega, SA-ga Jõhvi Tööstuspark ja SA-ga Narva Tööstuspark. Sihtasutuse põhieesmärgiks on ettevõtluskeskkonna arendamine Ida- Virumaal ning viies Ida- Virumaa tööstusliku traditsiooniga omavalitsuses (Narva, Jõhvi, Kohtla- Järve, Püssi, Kiviõli) tööstusalade aktiivne väljaarendamine. Sihtasutuse strateegilisteks eesmärkideks on asutajate poolt üleantud varade kasutamine SA Ida- Virumaa Tööstusalade Arendus visiooni, missiooni ja strateegiliste eesmärkide elluviimiseks.

MTÜ Virumaa Nõustamis- ja Aktiviseerimiskeskuse asutajad olid 2008. aastal Jõhvi vald ja Mäetaguse vald. 2016 aastal astus Mäetaguse vald välja ning liikmete nimekirjas on seisuga 31.12.2017 1 juriidiline isik (Jõhvi vald) ja 5 füüsilist isikut ning MTÜ läks konsolideerimisgrupist välja.

KONSOLIDEERIMISGRUPI RAAMATUPIDAMISE AASTAARUANNE

KONSOLIDEERITUD BILANSS

	<i>Lisad</i>	31.12.2017	31.12.2016
VARAD		51 828 795	50 253 588
Käibevarad		2 070 784	1 323 003
Raha	2	474 830	362 554
Maksu-, lõivu- ja trahvinõuded	3	737 828	667 587
Nõuded ja ettemaksed	4	857 402	292 862
Varud		724	0
Põhivarad		49 758 011	48 930 585
Osalused sidusettevõtjates	5	20 112 758	20 590 648
Muud pikaajalised finantsinvesteeringud*		3 142	1 100
Nõuded ja ettemaksed	4	739 665	888 671
Materiaalne põhivara	6	28 902 446	27 450 166
KOHUSTUSED JA NETOVARA		51 828 795	50 253 588
Lühiajalised kohustused		1 920 514	1 441 131
Võlad hankijatele	7	672 607	244 381
Võlad töötajatele	7	167 758	149 071
Muud kohustused ja saadud ettemaksed	7	268 519	299 956
Laenukohustused	7,8	811 630	747 723
Pikaajalised kohustused		1 936 950	2 748 580
Laenukohustused	8	1 936 950	2 748 580
Netovara		47 971 331	46 063 877
Vallavalitsusele kuuluv netovara		47 971 331	46 063 877
Eelmiste perioodide akumulieeritud tulem		46 148 096	47 200 023
Aruandeperioodi tulem		1 823 235	-1 136 146

*Osa Jõhvi Pargi Arendus OÜ osakapitalis

KONSOLIDEERITUD TULEMIARUANNE

	<i>Lisad</i>	2017	2016
TEGEVUSTULUD		15 716 641	12 871 385
Maksutulud	3	7 839 697	7 342 464
Kaupade ja teenuste müük	10	1 510 034	1 516 932
Saadud toetused	11	6 309 188	3 975 031
Muud tulud	9	57 722	36 958
TEGEVUSKULUD		-13 434 486	-13 707 047
Antud toetused	12	-805 176	-843 535
Tööjõukulud	13	-6 567 503	-6 141 146
Majandamiskulud	14	-4 641 438	-4 314 821
Põhivara amortisatsioon ja ümberhindlus	6	-1 420 369	-2 407 545
Tegevustulem		2 282 155	-835 662
Fiantstulud ja -kulud	15	-458 920	-300 484
Aruandeperioodi tulem		1 823 235	-1 136 146

KONSOLIDEERITUD RAHAVOOGUDE ARUANNE

	Lisad	2017	2016
RAHAVOOD PÕHITEGEVUSEST			
Tegevustulem		2 282 155	-835 662
Korrigeerimised			
Põhivara amortisatsioon ja ümberhindlus	6	1 420 369	2 407 545
Käibemaksukulu põhivara soetuselt	14	476 393	307 769
Saadud sihtfinantseerimine põhivara soetuseks	11	-2 396 589	-540 692
Kasum/kahjum põhivara müügist	9	-22 974	15 134
Antud sihtfinantseerimine põhivara soetuseks	12	3 703	26 558
Korrigeeritud tegevustulem		1 763 057	1 380 652
Põhitegevusega seotud käibevarade netomuutus kokku		-85 510	-100 247
Põhitegevusega seotud kohustuste netomuutus kokku		98 186	-27 192
RAHAVOOD PÕHITEGEVUSEST KOKKU		1 775 733	1 253 213
Rahavood investeerimistegevusest			
Materiaalse ja immateriaalse põhivara soetus	6	-2 544 640	-1 918 281
Müügist saadud tulu	9	-5 855	5 020
Laekunud sihtfinantseerimine põhivara soetuseks	11	1 704 882	967 399
Makstud sihtfinantseerimine põhivara soetuseks	12	-88 245	-24 830
Laekunud intressid ja muu finantstulu	15	35 311	35 303
Rahavood investeerimistegevusest kokku		-898 547	-935 389
Rahavood finantseerimistegevusest			
Laekunud laenud	8	0	330 000
Tagasi makstud laenud	7,8	-747 723	-514 655
Makstud intressid	15	-17 187	-20 993
Rahavood finantseerimistegevusest kokku		-764 910	-205 648
Puhas rahavoog			
		112 276	112 176
Raha ja selle ekvivalendid perioodi alguses	2	362 554	250 378
Raha ja selle ekvivalendid perioodi lõpus	2	474 830	362 554
Raha ja selle ekvivalentide muutus		112 276	112 176

KONSOLIDEERITUD NETOVARA MUUTUSTE ARUANNE

	Akumuleeritud tulem	Kokku
Saldo seisuga 31.12.2015	47 236 092	47 236 092
Aruandeaasta tulem	-1 136 146	-1 136 146
Põhivara ümberhindlus	-36 069	-36 069
Saldo seisuga 31.12.2016	46 063 877	46 063 877
Aruandeaasta tulem	1 823 235	1 823 235
Põhivara ümberhindlus	84 219	84 219
Saldo seisuga 31.12.2017	47 971 331	47 971 331

VALLAVALITSUSE EELARVE TÄITMISE ARUANNE

Eelarveklassifikaatori nimetus	Esialgne eelarve	Lõplik eelarve	Eelarve täitmine
TEGEVUSTULUD			
Põhitegevuse tulud kokku	11 911 000	12 722 597	12 783 672
Maksutulud	7 442 948	7 669 948	7 762 762
Tulu kaupade ja teenuste müügist	1 108 651	1 190 070	1 176 854
Saadud toetused tegevuskuludeks	3 327 761	3 826 891	3 809 606
Muud tegevustulud	31 640	35 688	34 450
TEGEVUSKULUD			
Põhitegevuse kulud kokku	-10 652 900	-11 394 854	-11 181 979
Antavad toetused tegevuskuludeks	-521 812	-647 891	-605 652
Muud tegevuskulud	-10 131 088	-10 746 963	-10 576 327
PÕHITEGEVUSE TULEM	1 258 100	1 327 743	1 601 693
INVESTEERIMISTEGEVUS			
Investeeringustegevus kokku	-932 684	-942 327	-751 027
Põhivara müük	0	25 420	25 420
Põhivara soetus	-3 137 694	-3 224 765	-2 516 967
Põhivara soetuseks saadav sihtfinantseerimine	2 222 477	2 272 434	1 755 746
Põhivara soetuseks antav sihtfinantseerimine	-84 500	-90 245	-90 245
Osaluste ning muude aktsiate ja osade müük	92 110	92 110	92 110
Finantstulud	86	86	96
Finantskulud	-25 163	-17 367	-17 187
EELARVE TULEM	325 416	385 416	850 666
FINANTSEERIMISTEGEVUS			
Finantseerimistegevus kokku	-687 943	-747 943	-747 723
Kohustuste võtmine	60 000	0	0
Kohustuste tasumine	-747 943	-747 943	-747 723
LIKVIIDSETE VARADE MUUTUS	-362 527	-362 527	102 943

Eelarve täitmise aruanne on koostatud vallavalitsuse kui juriidilise isiku kohta ja vastab oma koosseisult konsolideerimata finantsaruannetele (vt Lisa nr 23).

Eelarve jagunemine tegevusalade lõikes (vastavalt Vallavolikogu poolt kinnitatud eelarve Lisale 2) on kirjeldatud aastaaruande Lisas 24.

Eelarve täitmise aruanne on koostatud kassapõhisel printsiibil ning see ei ole võrreldav konsolideerimata finantsaruannetega. Eelarve täitmise aruannet selgitab Lisa nr 24.

Reservfondist eraldati 2017 aastal toetust kokku 42 579.- eurot, täpsemalt reservfondi kasutamisest Lisas 22.

KONSOLIDEERITUD AASTARUANDE LISAD

Lisa 1. Aastaruande koostamisel kasutatud arvestuspõhimõtted

Jõhvi Vallavalitsuse 2017 aasta konsolideeritud raamatupidamise aastaruanne on koostatud kooskõlas Eesti finantsaruandluse standardiga. Eesti finantsaruandluse standard tugineb rahvusvaheliselt tunnustatud arvestuspõhimõtetele (Euroopa Liidu raamatupidamise direktiivid, rahvusvahelised finantsarvestuse standardid ja rahvusvahelised avaliku sektori raamatupidamise standardid) ning selle põhinõuded on kehtestatud Eesti Vabariigi raamatupidamise seaduses, mida täiendavad Raamatupidamise Toimkonna poolt välja antud juhendid. Samuti on raamatupidamislikul arvestusel arvesse võetud Avaliku sektori finantsarvestuse ja -aruandluse juhend (endise nimega “Riigi raamatupidamise üldeeskiri”) ja juhendeid, mis on välja antud Rahandusministri määrusega nr. 105.

Konsolideerimisgrupi raamatupidamise aastaruanne on koostatud eurotäpsusega.

Varade ja kohustuste jaotus lühi- ja pikaajalisteks

Varad ja kohustused on bilansis jaotatud lühi- ja pikaajalisteks lähtudes sellest, kas vara või kohustuse eeldatav valdamine kestab kuni ühe aasta või kauem bilansikuupäevast arvestatuna.

Raha ja raha ekvivalendid

Bilansis kajastatakse raha ja pangakontode kirjel panga arvelduskontode ja kassa sularaha jääke. Pangadeposiitidele bilansikuupäevaks kogunenud laekumata intressid kajastatakse viitlaekumistena.

Finantsinvesteeringud

Lühiajaliste finantsinvesteeringutena kajastatakse turuväärtuses likviidsuse tagamiseks hoitavaid rahaturu- ja intressifondide aktsiaid ja osakuid ning lühiajalise kauplemise eesmärgil hoitavad võlakirju.

Muude pikaajaliste finantsinvesteeringutena kajastatakse aktsiaid ja osi, millest grupp omab alla 20%. Nimetatud pikaajalisi finantsinvesteeringuid kajastatakse soetusmaksumuses, kuna nende õiglast väärtust pole olnud võimalik usaldusväärset hinnata.

Finantsinvesteeringute oste ja müüke kajastatakse järjepidevalt tehingupäeval.

Nõuded

Maksu-, lõivu-, trahvi- ja muud nõuded on bilansis kajastatud korrigeeritud soetusmaksumuse meetodil. Nõudeid kajastatakse bilansis nõudeõiguse tekkimise momendil ning hinnatakse lähtuvalt tõenäoliselt laekuvatest summadest. Võimaluse korral hinnatakse iga konkreetse kliendi laekumata nõudeid eraldi, arvestades teadaolevat informatsiooni kliendi maksevõime kohta. Suure hulga samaliigiliste nõuete laekumise tõenäosust hinnatakse grupi baasil, võttes arvesse eelmiste perioodide statistikat sarnaste nõuete laekumise kohta.

Ebatõenäoliselt laekuvad nõuded on bilansis tõenäoliselt laekuva summani alla hinnatud. Aruandeperioodil laekunud, eelnevalt kuludesse kantud nõuded on kajastatud aruandeperioodi ebatõenäoliste nõuete kulu vähendusena. Nõuet loetakse lootusetuks, kui juhtkonna hinnangul puuduvad võimalused nõude kogumiseks. Lootusetud nõuded kantakse bilansist välja.

Varud

Varudena käsitletakse Jõhvi Keskraamatukogus tsentraliseeritud korras soetatud raamatuid. Varud võetakse arvele soetusmaksumuses, mis koosneb ostuhinnast (v.a käibemaks, mis kajastatakse soetamisel kuluna) ja muudest soetamisega seotud otsestest kulutustest.

Valitseva ja olulise mõju all olevad üksused

Valitseva mõju korral omab konsolideerimisgrupp üldreeglina üle 50% hääleõigusest vastava üksuse nõukogus või muus kõrgemas juhtorganis. Olulise mõju all olevaks loetakse üksusi, mille nõukogus või muus kõrgemas juhtorganis omab konsolideerimisgrupp 20 kuni 50% hääleõigusest.

MTÜ Virumaa Nõustamis- ja Aktiviseerimiskeskuse liikmete seas tehti muudatus ning alates 2017 aastast on MTÜ juhatuses 6 liiget, kellest 5 on füüsilised isikud ja 1 on eraisik, sellest tulenevalt on Jõhvi valla osalus 16,66% ning MTÜ ei kuulu avalikku sektorisse.

Osalused konsolideerimata aruannetes

Aruandekohustuslase bilansis kajastatakse tuletatud soetusmaksumuses neid osalusi sihtasutustes, mittetulundusühingutes ja äriühingutes, mille üle aruandekohustuslasel on valitsev mõju. Tuletatud soetusmaksumuses kajastatakse konsolideerimata aruannetes ka osalusi olulise mõju all olevates äriühingutes (sidusettevõtjad). Alla 50%-lisi osalusi sihtasutustes ja mittetulundusühingutes ei kajastata bilansis, vaid need on soetamisel kajastatud toetuse kuluna.

Tuletatud soetusmaksumuseks loetakse kuni 31.12.2003 soetatud osaluste korral nende väärtus kapitaliosaluse meetodil ning peale 31.12.2003 soetatud osaluste korral nende soetusmaksumus. Tuletatud soetusmaksumus hinnatakse alla, kui osaluse objekti omakapitalist aruandekohustuslasele kuuluv osa (valitseva mõju all olevate sihtasutuste ja mittetulundusühingute korral nende omakapital tervikuna) on langenud allapoole osaluse bilansilisest väärtusest. Kajastatud allahindlusi taastatakse järgmistel perioodidel, kuid mitte kõrgemale tuletatud soetusmaksumusest.

Konsolideerimine

Valitseva mõju all olevate üksuste ja olulise mõju all olevate juriidiliste isikute tegevus kajastub konsolideeritud aruandes alates valitseva või olulise mõju tekkimisest kuni selle katkemiseni.

Valitseva mõju all olevate üksuste ja olulise mõju all olevate äriühingute soetamist kajastatakse ostumeetodil, mille korral hinnatakse omandatud osaluste varad ja kohustused nende õiglasväärtuses (v.a ühise kontrolli all toimuvad soetused, mida kajastatakse nende raamatupidamisväärtuses).

Valitseva mõju all olevate üksuste finantsnäitajad on konsolideeritud aruannetes liidetud rida-realt meetodil, kusjuures konsolideerimisel hõlmatud üksuste omavahelised nõuded, kohustused, tulud, kulud ning realiseerumata kasumid ja kahjumid on elimineeritud.

Osalusi olulise mõju all olevates äriühingutes kajastatakse konsolideeritud aruannetes kapitaliosaluse meetodil.

Rida- reall on konsolideeritud Sihtasutuse Jõhvi Hooldekeskus üksuse finantsnäitajaid.

Osalused tütar- ja sidusettevõtetes

Tütarettevõtet loetakse kontrolli all olevaks, kui aruandekohustuslane omab üle 50% tütarettevõtte hääleõiguslikest aktsiatest või osadest, on võimeline kontrollima tütarettevõtte tegevus- ja finantspoliitikat või omab õigust nimetada või tagasi kutsuda enamikku nõukogu liikmetest.

Sidusettevõtteks loetakse ettevõtet, milles omatakse hääleõigusega aktsiatest või osadest 20 kuni 50%.

Tütarettevõtete andmed on konsolideeritud valla bilanssi rida-realt meetodil ning sidusettevõtete tuleml kajastatakse kapitaliosaluse meetodil.

Kinnisvarainvesteeringud

Kinnisvarainvesteeringutena kajastatakse selliseid kinnisvaraobjekte (maa, hooned ja rajatised), mida hoitakse väljarentimise või turuväärtuse tõusmise eesmärgil ja mida konsolideerimisgrupp ega ükski teine avaliku sektori üksus ei kasuta oma põhitegevuses. Kinnisvarainvesteeringuid kajastatakse soetusmaksumuse meetodil (soetusmaksumuses, millest on maha arvatud akumulieritud kulum ja võimalikud allahindlused) analoogiliselt materiaalse põhivara kajastamisele.

Materiaalne põhivara

Materiaalseks põhivaraks loetakse varasid hinnangulise kasuliku tööeaga üle ühe aasta ja alates 31.12.2016 soetusmaksumusega 5 000 eurot (ilma käibemaksuta).

Varad, mille kasulik tööiga on üle ühe aasta, kuid mille soetusmaksumus on alla 5 000 euro, kajastatakse kuni kasutuselevõtmiseni väheväärtusliku inventarina ja vara kasutuselevõtmise hetkel kantakse kulusse. Erandina võetakse arvele olenemata soetusmaksumusest kunstiväärtused ja raamatud avalikes raamatukogudes.

Põhivara rekonstrueerimisväljaminekud, mis pikendavad vara kasulikku tööiga ning tõstavad vara kvaliteeti või tööjõudlust üle algselt arvatud taseme, kapitaliseeritakse bilansis põhivarana. Põhivara remondi- ja hoolduskulud, mis tehakse eesmärgiga säilitada vara esialgset taset, kajastatakse nende kulude tekkimisel aruandeperioodi kuludes.

Põhivarasid kajastatakse soetusmaksumuses, annetatud põhivara võetakse arvele jääkväärtuses. Kulumi norm määratakse igale põhivara objektile eraldi, sõltuvalt selle kasulikust tööeast. Kui põhivara koosneb erineva hinnangulise kasuliku elueaga komponentidest, mille soetusmaksumust on võimalik usaldusväärselt hinnata, võetakse komponendid eraldi arvele.

Uue põhivara kulumi normid aastas on põhivara gruppidele järgmised:

Hooned ja rajatised	2-10%
Masinad ja seadmed	20%
Infotehnoloogilised seadmed ja arvutustehnika	33%
Muu inventar, tööriistad ja sisseseaded	20%

Maad ja kunstiväärtusi, mille väärtus aja jooksul ei vähene, ei amortiseerita.

2017 aastal hinnati ümber materiaalse põhivara objektide kasulik eluiga kuna Jõhvi Vallavalitsuse põhivaraobjektide kasuliku eluea hindamise ja muutmise komisjon on tuvastanud, et põhivara kasulikud eluead erinevad oluliselt nendest, mis on raamatupidamise sise-eeskirjas määratud. Uued kasulikud eluead on kinnitatud vallavalitsuse poolt.

Ümberhindlus

Aastatel 2003 kuni 2005 viidi läbi kinnisvarainvesteeringute ja materiaalse põhivara ühekordne ümberhindlus, mis tulenes vajadusest võtta arvesse enne 1996. a toimunud hüperinflatsiooni ja korrigeerida varasemaid puudujääke raamatupidamises.

Seoses maareformi kestmisega on ümberhindluste kajastamist jätkatud ka peale 2005. a, võttes arvele aruandeperioodil mõõdistatud ja maakatastrisse kantud maad. Samuti võetakse ümberhindlusena jätkuvalt arvele aruandeperioodil omandatud peremehetut vara, mis on saadud seoses pärijate puudumisega.

Varade ümberhindamiseks kasutatakse eelisjärjekorras turuhinda. Objektide korral, millel turuhind puudub, kasutatakse õiglase väärtuse määramiseks jääkasendusmaksumuse meetodit. Maa arvelevõtmiseks kasutatakse maksustamishinda, kui turuhind pole teada.

Immateriaalne põhivara

Immateriaalset põhivarana kajastatakse füüsilise substantsita vara kasuliku tööeaga üle ühe aasta ja soetusmaksumusega alates 5000 eurost (ilma käibemaksuta). Ajavahemikul 01.01.2011 kuni 30.12.2016 oli immateriaalse põhivara soetusmaksumuse alampiiriks 2 000 eurot ning seisuga hiljemalt 31.12.2016 kanti alla 5 000 euro maksvad immateriaalse põhivara objektid bilansist välja. Immateriaalset põhivara kajastatakse soetusmaksumuses, millest on maha arvatud akumulieeritud kulum ja võimalikud väärtuse langusest tulenevad allahindlused.

Immateriaalse põhivara amortisatsioonimäärad aastas on järgmised:

Tarkvara	25%
Õigused ja litsentsid	25%

Renditud varad

Kapitalirendina käsitletakse rendilepingut, mille puhul kõik olulised vara omandiga seonduvad riskid ja hüved kanduvad üle rentnikule. Muud rendilepingud kajastatakse kasutusrendina.

- Aruandekohustuslane kui rentnik

Kapitalirenti kajastatakse bilansis vara ja kohustusena renditud vara õiglase väärtuse summas või rendimaksete miinimumsumma nüüdisväärtuses, juhul kui see on madalam. Kapitalirenti tingimustel renditud varasid amortiseeritakse sarnaselt omandatud põhivaraga, välja arvatud juhul, kui ei eksisteeri piisavat kindlust, kas rentnik omandab rendiperioodi lõpuks vara omandiõiguse – sellisel juhul amortiseeritakse vara kas rendiperioodi jooksul või kasuliku eluea jooksul, olenevalt sellest, kumb on

lühem. Kapitalirendi maksed jagatakse kohustust vähendavateks põhiosa tagasimakseteks ning intressikuluks. Kasutusrendi maksed kajastatakse kuluna ühtlaselt rendiperioodi jooksul.

- Aruandekohustuslane kui rendileandja

Kapitalirendi alusel väljarenditud vara kajastatakse bilansis nõudena kapitalirenti tehtud netoinvesteeringu summas. Rentnikult saadavad rendimaksed jagatakse kapitalirendinõude põhiosa tagasimakseteks ja intressituluks.

Kasutusrendi tingimustel väljarenditud vara kajastatakse bilansis tavakorras, analoogselt muu põhivaraga. Kasutusrendimaksed kajastatakse tuluna ühtlaselt rendiperioodi jooksul.

Eraldised ja tingimuslikud kohustused

Bilansis kajastatakse eraldisena enne bilansipäeva tekkinud kohustusi, millel on seaduslik või lepinguline alus või mis tulenevad aruandekohustustlase senisest tegevuspraktikast ning mille suurust saab usaldusväärset hinnata, kuid mille lõplik maksumus või maksetähtaeg ei ole kindlalt fikseeritud. Eraldiste hindamisel on lähtutud juhtkonna hinnangust ja kogemustest.

Lubadused, garantiid ja muud kohustused, mis teatud tingimustel võivad tulevikus muutuda kohustusteks, kuid mille kohustusena realiseerumise tõenäosus on alla 50%, on avalikustatud raamatupidamise aastaaruande lisades tingimuslike kohustustena.

Finantskohustused

Finantskohustused kajastatakse korrigeeritud soetusmaksumuses, kasutades efektiivset intressimäära, va edasimüügi eesmärgil soetatud finantskohustused ja tuletisinstrumendid, mida kajastatakse õiglasel väärtuses. Olulised tehingukulud võetakse efektiivse intressimäära arvutamisel arvesse ja kantakse kohustuse eluea jooksul intressikuludesse.

Saadud ja antud toetused

Toetustena käsitletakse avaliku sektori üksuse poolt saadud vahendeid (saadud toetused), mille eest ei anta otseselt vastu kaupu ega teenuseid, ning avaliku sektori poolt antud vahendeid (antud toetused), mille eest ei saada otseselt vastu kaupu ega teenuseid. Toetused jaotatakse järgmisteks liikideks: sotsiaaltoetused, sihtfinantseerimine, tegevustoetused.

Sihtfinantseerimisena kajastatakse sihtotstarbeliselt antud ja teatud tingimustega seotud toetusi. Sihtfinantseerimist ei kajastata tuluna või kuluna enne, kui toetuse saaja on teinud kulutused, milleks sihtfinantseerimine oli ette nähtud, ning eksisteerib piisav kindlus, et sihtfinantseerimine leiab aset.

Saadud sihtfinantseerimise kajastamisel rakendatakse brutomeetodit, mille järgi kajastatakse nii saadud sihtfinantseerimist kui ka selle arvel tehtud kulusid või põhivara soetust mõlemal eraldi.

Tegevuskulude sihtfinantseerimise kajastamisel lähtutakse tulude ja kulude vastavuse printsiibist ning tulu sihtfinantseerimisest kajastatakse proportsionaalselt sellega seonduvate kuludega.

Sihtfinantseerimise korral põhivara soetamiseks võetakse vara bilansis arvele tema soetusmaksumuses, sihtfinantseerimise summa aga kajastatakse samal ajal tuluna.

Tegevustoetused – antud ja saadud toetused, mis antakse saajale lähtudes tema põhikirjalistest ülesannetest ja arengudokumentides määratud eesmärkidest. Tegevustoetusi kajastatakse toetuse andja poolt raha ülekandmisel kuluna ja toetuse saaja poolt tuluna raha laekumisel.

Välisvaluutas toimunud tehingute kajastamine

Välisvaluutas fikseeritud tehingute kajastamisel on võetud aluseks tehingu toimumise päeval ametlikult kehtinud Euroopa Keskpanga valuutakursid. Välisvaluutas fikseeritud monetaarsed finantsvarad ja –kohustused on bilansipäeva seisuga ümber hinnatud eurodesse bilansipäeval ametlikult kehtinud Euroopa Keskpanga valuutakursside alusel.

Välisvaluutatehingutest ning varade ja kohustuste ümberhindamisest saadud kasumid ja kahjumid kajastatakse tulemiaruanDES.

Tulude arvestus

Kogutud maksude, lõivude ja trahvide tulu võetakse arvele tekkepõhiselt vastavalt esitatud

maksudeklaratsioonidele ja muudele tulu tekkimist kajastavatele dokumentidele. Toodete müügist tulenevat tulu kajastatakse siis, kui kõik olulised omandiga seotud riskid on läinud üle ostjale ning müügitulu ja tehinguga seotud kulu on usaldusväärselt määratav. Tulu teenuste müügist kajastatakse teenuse osutamisel, lähtudes valmidusastme meetodist. Intressitulu arvestatakse tekkepõhiselt sisemise intressimäära alusel.

Kulude arvestus

Kulusid kajastatakse tekkepõhiselt. Põhivara või varude soetamisel tasutud mittetagastatavad maksud ja lõivud, sh käibemaks, mida ei saa arvata sisendkäibemaksuks, kajastatakse soetamishetkel kuluna tulemiaruaude kirjel

Seotud osapooled

Seotud osapoolteks loetakse Jõhvi Vallavolikogu ja valitsuse liikmed ning asutuste juhid, kellele on antud õigus iseseisvalt lepinguid sõlmida, konsolideerimisgruppi kuuluvate sihtasutuste, mittetulundusühingute ja äriühingute nõukogude ja juhatuste liikmed, kõigi eelpool loetletud tegev- ja kõrgema juhtkonna liikmete lähedased pereliikmed, samuti ka nende valitseva ja olulise mõju all olevad sihtasutused, mittetulundusühingud ja äriühingud.

Rahavoogude aruanne

Rahavoogude aruanne on koostatud kaudsel meetodil. Alates 2010. aastast on põhivara soetusele lisatud käibemaksukulu ning põhivara soetuseks saadud sihtfinantseerimisele on lisatud see osa sihtfinantseerimisest, mille arvel kaeti vastav käibemaksukulu

Bilansipäevajärgsed sündmused

Konsolideerimisgrupi raamatupidamise aastaaruandes kajastuvad olulised vara ja kohustuste hindamist mõjutavad asjaolud, mis ilmnesisid bilansikuupäeva ja aruaude koostamispäeva vahemikul, kuid on seotud aruandeperioodil või varasematel perioodidel toimunud tehingutega.

Bilansipäevajärgsed sündmused, mida ei ole varade ja kohustuste hindamisel arvesse võetud, kuid mis võivad oluliselt mõjutada järgmise aruandeaasta tulemust, avalikustatakse raamatupidamise aastaaruande lisades.

Eelarve täitmise aruanne

Eelarve täitmise aruanne on koostatud vallavalitsuse kohta (konsolideerimata) kassapõhiselt, mistõttu selle andmeid ei ole võimalik võrrelda tekkepõhistes konsolideerimata aruannetes kajastatud andmetega. Lisaks kassapõhisest printsiibist tulenevatele ajalistele erinevustele on selles kasutusel veel järgmised olulised erinevad arvestuspõhimõtted:

- põhivara soetamisel tasutud summad kajastatakse eelarve täitmisel kuluna ning põhivara müügist laekunud summad tuluna, amortisatsiooni ja muid põhivaradega tehtud mitterahalisi tehinguid eelarve täitmise aruandes ei kajastata;
- kaupade ja teenuste ning põhivarade soetamisel lisanduv käibemaks, mida ei saa arvata sisendkäibemaksuks, on eelarve täitmise aruandes kajastatud vastavate kaupade, teenuste ja põhivara soetamise kuluna (tekkepõhises aruandes eraldi tulemiaruaude real "Muud tegevuskulud").

Lisa 2. Raha

Raha ja pangakontod	2017	2016
Arvelduskontod pankades	474 514	362 535
Sularaha kassas	315	19
Raha ja pangakontod kokku	474 829	362 554

Lisa 3. Maksud, lõivud, trahvid. *Nõuded ja kohustused*

Maksu-, lõivu ning trahvinõuded ja maksukohustused	Nõuded		Kohustused	
	31.12.2017	31.12.2016	31.12.2017	31.12.2016
Maksud				
Üksikisiku tulumaks	729 494	663 278	76 117	69 987
Maamaks	3 780	123	0	0
Sotsiaalmaks	0	0	154 389	142 719
Töötuskindlustusmaksed	0	0	10 211	9 321
Kogumispensionimaksed	0	0	6 477	6 114
Erisoodustuse tulumaks	0	0	106	70
Nõuded loodusressursside kasutamisest	4 555	4 186	0	0
<i>Saastetasud</i>	0	3	0	0
<i>Vee erikasutushuba</i>	4 555	4 183	0	0
Kokku maksu-, lõivu- ja trahvinõuded ja kohustused	737 829	667 587	247 300	228 211
Muude maksude nõuded ja kohustused				
Ettemaksukonto	266 405	215 605	0	0
Kokku muude maksude nõuded ja kohustused	266 405	215 605	0	0

Ettemaksukontol kajastuvad Maksu- ja Tolliametile 2017 aastal üle kantud maksude summad, mille tähtaeg saabub 10.01.2018.

Lisa 3. järg Maksud, lõivud, trahvid. *Tulud ja kulud*

Maksu-, lõivu-, trahvitulud	2017	2016
Maksud	7 839 697	7 342 464
Üksikisiku tulumaks	7 636 807	7 151 427
Maamaks	178 670	177 482
Reklaamimaks	24 220	13 555
Lõivud	8 660	10 913
Ehitusloa väljastamise eest	7 080	7 365
Kasutusloa väljastamise eest	720	990
Muud riigilõivud	860	2 558
Loodusressursside kasutamise ja saastetasud	18 439	24 512
Vee erikasutustasu	18 439	22 094
Kaevandamisõiguse tasu	0	1 750
Saastetasu	0	668
Võlalt arvestatud intressitulu	0	133
Parkimise viivistasu	0	133
Trahvid	1 914	1 448
Väärteomenetluse alusel määratud trahvid	1 914	1 448
Kahjutasu lepingnõude rikkumise eest	0	0
Kokku maksu-, lõivu- ja trahvitulud	7 868 710	7 379 470

Lisa 4. Nõuded ja ettemaksed

	2017		2016	
	Lühiajaline osa	Pikaajaline osa	Lühiajaline osa	Pikaajaline osa
Nõuded ostjate vastu	84 282		48 319	
<i>Laekumata nõuded</i>	52 307		48 410	
<i>Ebatõenäoliselt laekuvad nõuded</i>	-800		-91	
Nõuded toetuste ja finantseerimise eest vt lisa 13	301 590		19 838	
Maksude ettemaksud vt lisa 3	266 447		215 605	
Ettemakstud toetused	103 102		2 173	
<i>Ettemakstud sihtfinantseerimised</i>	20 602		2 173	
<i>Ettemakstud põhivara kaasfinantseerimised</i>	82 500		0	
Muud nõuded	92 160	739 665	0	888 671
Ettemakstud tulevaste perioodide kulud	9 821		6 927	
<i>Töö- ja puhkusetasude ning nendelt deklareeritud maksete ettemaksed</i>	9 821		3 522	
<i>Muud ettemakstud kulud</i>	0		3 405	
Nõuded ja ettemaksed kokku	857 402	739 665	292 862	888 671

Vald võttis vastu otsuse osaleda esmatasandi tervisekeskuse projektis kaasfinantseerijana. Projekti vallapoolne toetus on planeeritud 2017 ja 2018 aasta eelarves kokku summas 165 000 eurot. Toetus on kajastatud real Ettemakstud põhivara kaasfinantseerimised.

Pikaajaliste nõuete jaotus järelejäänud tähtaja järgi

	Järelejäänud tähtajaga						Kokku	Keskmine intressi- määr
	Kuni 1aasta	1-2 aastat	2-3 aastat	3-4 aastat	4-5 aastat	Üle 5 aasta		
Muud nõuded	92 110	92 110	92 110	92 110	92 110	736 892	1 197 442	6,00%

Pikaajaliste nõudena on kajastatud Jõhvi Veemajandus OÜ osaluste müüki OÜ-le Järve Biopuhastus, lepingu tähtaeg on 2031 aastal ning diskontomäär on 6% aastas, põhiosa summade tasumine algas 2017 aastal. Intressitulu on arvestatud 35 214 eurot aastas (Lisa 15).

Lisa 5. Osalused tütar- ja sidusettevõtjates

Tütarettevõtjad

Nimetus/ Aasta	Osaluse määr %	Tulemiaruaande näitajad			Bilansi näitajad aasta lõpus	
		Tegevus- tulud	Tegevus- kulud	Tulem	Varad	Netovarad
Jõhvi Hooldekeskus SA	100%					
2017		496 756	-524 735	-27 979	1 074 001	1 033 829
2016		459 472	-511 574	-52 102	1 058 591	981 727

Käesolevas konsolideeritud aastaaruandes on rida-realt konsolideeritud valitseva mõju all olev Jõhvi Hooldekeskus SA.

Jõhvi Hooldekeskus SA soetusmaksumus seisuga 31.12.2016 oli **1 033 829** eurot, 2017 aasta kahjum oli **-52 102** eurot ning seega osaluste saldo seisuga 31.12.2017 oli **981 727** eurot.

Sidusettevõtjad

Nimetus/ Aasta	Osaluse määr %	Tulemiaruaande näitajad			Bilansi näitajad aasta lõpus	
		Tegevus- tulud	Tegevus- kulud	Tulem	Varad	Netovarad
Järve Biopuhastus OÜ	25%					
2017		6 133 853	-7 932 407	-1 911 560	90 954 655	81 728 302
2016		6 998 590	-8 556 122	-1 265 305	96 100 973	82 115 994

Konsolideeritud aruandes on sidusettevõtja kajastatud kapitaliosaluse meetodil.

- Järve Biopuhastus OÜ-l on 4 osanikku: Jõhvi Vallavalitsus, Kohtla- Järve Linnavalitsus, Kiviõli Linnavalitsus ja Lüganuse Vallavalitsus, igäihe osalus on 25%.

Osaluste liikumine

Nimetus	Jääkmaksumus 31.12.2016	Kasum kapitali- osalusest	Jääk seisuga 31.12.2017
Järve Biopuhastus OÜ	20 590 648	-477 890	20 112 758
Kokku	20 590 648	-477 890	20 112 758

Ühise mõju all olevad üksused

Nimetus/ Aasta	Osaluse määr %	Tulemiaruaude näitajad			Bilansi näitajad aasta lõpus	
		Tegevus- tulud	Tegevus- kulud	Tulem	Varad	Netovarad
Ida- Viru Ettevõtluskeskus	33,3%					
2017		648 959	-657 660	-8 782	184 038	74 432
2016		639 731	-642 920	-3 182	218 959	83 214
Ida- Virumaa Kiirabi SA (likvideeritud)	33,3%					
2017		0	-14 760	-14 642	0	0
2016		-100 352	-83 937	-184 283	106 899	96 015
Virumaa Laste ja Perede Tugikeskus MTÜ	33,3%					
2017		201 766	-187 367	14 399	67 051	44 523
2016		152 299	-150 521	1 778	49 919	30 123
Jõhvi Lennuväli SA	33,3%					
2017		1 000	-3 363	-2 362	23 669	18 652
2016		1 000	-3 541	-2 540	26 031	21 014
Ida-Virumaa Kutseharidus- keskuse Fond SA	50%					
2017		0	-7	-7	1	1
2016		0	-9	-9	8	8
Ida- Virumaa Tööstusalade Arendus SA	20%					
2017		3 191 410	-592 826	2 597 912	9 775 334	9 105 253
2016		375 527	-590 503	-214 969	7 354 341	6 507 341

Konsolideeritud aruandes ühise mõju all olevate üksuste andmeid bilansis osalusena ei kajastata.

Pikaajalise finantsinvesteeringuna on aruandes kajastatud osalust Pargi Arendus OÜ-s. Osalus moodustab 5%, osaluse suurus on 13 800 eurot. Asutamisel tehtud sissemaksu suurus oli 1 100 eurot.

MTÜ Virumaa Nõustamis- ja Aktiviseerimiskeskuse liikmete seas tehti muudatus ning alates 2017 aastast on MTÜ juhatuses 6 liiget, kellest 5 on füüsilised isikud ja 1 on eraisik, sellest tulenevalt on Jõhvi valla osalus 16,66% ning MTÜ ei kuulu avalikku sektorisse.

Lisa 6. Materiaalne põhivara

	Maa	Hooned ja rajatised	Masinad ja seadmed	Muu põhivara	Lõpetamata tööd ja ettemaksud	Kokku
Jääk 31.12.2015						
Soetusmaksumus	918 345	41 958 462	1 103 149	889 564	327 961	45 197 481
Kogunenud kulum	0	-15 832 883	-690 386	-320 960	0	-16 844 229
Jääkväärtus	918 345	26 125 579	412 763	568 604	327 961	28 353 252
Soetused ja parendused	0	6 800	2 200	47 530	1 489 321	1 545 851
Saadud mitterahaline sihtfinantseerimine	0	6 500	0	0	0	6 500
Kulum ja allahindlus	0	-2 214 787	-66 138	-20 306	0	-2 301 231
Müüdud põhivara jääkväärtuse mahakandmine	-177	-11 646	0	0	0	-11 823
Muu mahakandmine jääkväärtuses	0	-75 102	-2 702	-28 510	0	-106 314
Ümberhindlus	16 833	0	0	29 303	-82 205	-36 069
Ümberklassifitseerimine	0	1 605 562	0	0	-1 605 562	0
Kokku liikumised	16 656	-682 673	-66 640	28 017	-198 446	-903 086
Jääk 31.12.2016						
Soetusmaksumus	935 001	43 042 348	1 024 921	781 862	129 515	45 913 647
Kogunenud kulum	0	-17 599 444	-678 798	-185 239	0	-18 463 481
Jääkväärtus	935 001	25 442 904	346 123	596 623	129 515	27 450 166
Soetused ja parendused	0	6 600	0	25 303	2 394 801	2 426 704
Saadud mitterahaline sihtfinantseerimine	2 610	363 062	0	0	0	365 672
Kulum ja allahindlus	0	-1 296 803	-60 916	-17 358	0	-1 375 077
Müüdud põhivara jääkväärtuse mahakandmine	-3 119	-827	0	0	0	-3 946
Muu mahakandmine jääkväärtuses	0	-1 279	0	-12 143	-31 869	-45 291
Üle antud mitterahalised sissemaksed	-2 042	0	0	0	0	-2 042
Üle antud mitterahaline sihtfinantseerimine	2 042	0	0	0	0	2 042
Ümberhindlus	83 638	0	0	580	0	84 218
Ümberklassifitseerimine	0	2 401 285	0	0	-2 401 285	0
Kokku liikumised	83 129	1 472 038	-60 916	-3 618	-38 353	1 452 280
Jääk 31.12.2016						
Soetusmaksumus	1 018 131	45 791 496	1 014 813	795 602	91 162	48 711 204
Kogunenud kulum	0	-18 876 555	-729 606	-202 597	0	-19 808 758
Jääkväärtus	1 018 131	26 914 941	285 207	593 005	91 162	28 902 446

Aruandeaastal võeti ümberhindlusena arvele:

- varem maakatastrisse kandmata maad summas 84 867 eurot, maa hinnati maksustamishinnas;
- linnapea hõbedast auraha summas 580 eurot.

Rahavoogude aruandes kajastub materiaalse põhivara eest tasutud summana 2 544 640 eurot, mis tuleneb järgmistest summadest:

- 2017 aasta soetuste summa: materiaalne põhivara 2 426 704 eurot;
- lahutatud 2017 aasta lõpul hankijatele tasumata summa 419 929 eurot;
- liidetud 2017 aasta alguseks hankijatele tasumata summa 61 473 eurot;
- liidetud käibemaksukulu põhivara soetuselt 476 392 eurot (Lisa 16).

Lisa 7. Lühiajalised kohustused

	2017	2016
Võlad hankijatele	672 607	244 381
<i>toodete ja teenuste eest</i>	252 678	182 909
<i>põhivara eest</i>	419 929	61 472
Võlad töötajatele	167 758	149 071
<i>töötasu ja nendelt arvestatud maksud ja kinnipidamised</i>	17 995	21 104
<i>puhkusetasude kohustus</i>	148 157	127 129
<i>muud võlad</i>	1 606	838
Muud kohustused ja saadud ettemaksed	268 519	299 956
Maksu-, lõivu- ja trahvikohustused vt lisa 3	254 823	228 211
Toetuste andmise kohustused	200	0
Muud kohustused	82	1 381
Intressikohustus	4 447	5 294
Toetuseks saadud ettemaksed vt lisa 13	1 800	58 810
Muud saadud ettemaksed	7 167	6 260
Pikaajalise laenu lühiajaline osa	811 630	839 833
Lühiajalised kohustused kokku	1 920 514	1 533 241

Lisa 8. Laenukohustused

	2017	2016
Lühiajalised laenukohustused		
Laenud kuni 1 aasta	811 630	839 833
Lühiajalised laenud kokku	811 630	839 833
Pikaajalised laenukohustused		
Laenud 1 kuni 2 aastat	582 793	719 520
Laenud 2 kuni 3 aastat	677 079	582 793
Laenud 3 kuni 4 aastat	677 078	677 079
Laenud 4 kuni 5 aastat	0	677 078
Pikaajalised laenud kokku	1 936 950	2 656 470
Laenukohustused kokku	2 748 580	3 496 303

Täiendav informatsioon laenulepingute kohta

Laenu andja	Lõpp-tähtaeg	Intressi-määr	Alus- valuuta	Jääk		Intressikulu	
				31.12.17	31.12.16	2017	2016
Keskkonna- investeeringute Keskus SA	27.08.2021	6 kuu EURIBOR + 1% aastas	euro	1 730 560	1 854 177	13 693	16 499
AS SEB Pank	31.12.2021	6 kuu EURIBOR + 0,74% aastas	euro	330 000	330 000	2 476	121
AS SEB Pank	20.12.2018	6 kuu EURIBOR + 0,249% aastas	euro	688 020	1 312 126	171	2 840
Laenud kokku				2 748 580	3 496 303	16 340	19 460

Keskkonnainvesteeringute Keskus SA-ga on sõlmitud laenuleping veetrasside renoveerimiseks, laenu tagastamine algab 2017 aastal.

SEB Pank AS-iga on 2016. aastal sõlmitud laenuleping Kooli tänava rekonstrueerimise finantseerimiseks, laenu tagastamine algab 2019 aasta septembris.

Lisa 9. Muud tulud

Muud tulud	2017	2016
Kasum põhivara ja varude müügist	22 974	-15 134
<i>Müüdud maa</i>	-3 119	-177
<i>Kasum/kahjum korteriomandi müügist</i>	6 093	-14 9576
<i>Kasum rajatise müügist</i>	20 000	
Muud tulud varadelt vt lisa 3	18 445	23 977
Muud tulud vt lisa 3	16 303	28 115
<i>Saastetasud</i>	0	668
<i>Trahvid</i>	4 272	1 448
<i>Muud tulud</i>	12 031	25 999
Muud tulud kokku	57 722	36 958

Lisa 10. Tulud majandustegevusest

	2017	2016
Kaupade ja teenuste müük		
Riigilõivud vt lisa 3	8 660	10 913
Tulud majandustegevusest	1 356 257	1 355 589
Tulud haridusalasest tegevusest	876 021	860 088
<i>koolitusteenuse osutamisest</i>	<i>366 651</i>	<i>364 505</i>
<i>sh muusika ja kunstikooli tulud*</i>	<i>112 275</i>	<i>116 382</i>
<i>lasteaedade kohatasu</i>	<i>253 487</i>	<i>243 096</i>
<i>tasu toitlustamise eest</i>	<i>232 806</i>	<i>235 426</i>
<i>muud tulud</i>	<i>23 077</i>	<i>17 061</i>
Tulud kultuuri- ja kunstialasest tegevusest	6 881	7 080
<i>rahvamaja ja kultuuriürituste tulud</i>	<i>2 249</i>	<i>4 068</i>
<i>raamatukogu tulud</i>	<i>3 617</i>	<i>3 012</i>
<i>muud tulud</i>	<i>1 015</i>	<i>0</i>
Tulud spordi- ja puhkealasest tegevusest	120 106	101 892
<i>spordihalli tulud</i>	<i>58 051</i>	<i>48 413</i>
<i>spordikooli tulud</i>	<i>42 383</i>	<i>37 377</i>
<i>kultuur- ja huvikeskuse tulud</i>	<i>19 672</i>	<i>16 102</i>
Tulud sotsiaalalalasest tegevusest	351 819	382 769
<i>hooldekeskuse tulud</i>	<i>340 454</i>	<i>373 408</i>
<i>päevakeskuse tulud</i>	<i>2 370</i>	<i>1 895</i>
<i>koduteenused</i>	<i>3 702</i>	<i>7 156</i>
<i>muud tulud</i>	<i>5 293</i>	<i>310</i>
Elamu-ja kommunaaltegevuse tulud	768	768
Üldvalitsemise tulud	662	2 992
Muud tulud majandustegevusest	145 117	150 430
Rendi- ja üüritulud	118 714	123 368
Muude majandusalade tulud (sh kalmistu)	14 854	15 420
Õiguste müük	9 666	9 666
Muud tulud	1 883	1 976
Tulud majandustegevusest kokku	1 510 034	1 516 932

Muusika- ja kunstikooli tulud on 2016. aastal kajastatud Vaba aja, kultuuri ja religiooni tegevusala grupis ning 2017. aastal vastavalt klassifikaatori muudatusele Hariduse tegevusala grupis.

Lisa 11. Saadud toetused

SAADUD TOETUSED	2017 a tulud		Tagasi nõutud	Jääk 31.12.2017	
	Tegevus- tulud	Põhivara		Nõuded	Ette- maksed
<i>Rahaline sihtfinantseerimine</i>					
Hariduse Infotehnoloogia AS	35 005				
Eesti Kultuurkapital	8 200				
Eesti Töötukassa	2 045			470	
Ettevõtluse Arendamise SA	80 000	1 969 537		299 895	
Haridus- ja Teadusministeerium	1 250				
Ida- Viru Omavalitsuste Liit	24 946				
Innove SA	28 490				
Integratsiooni SA	3 441				
Spordikoolituse ja -Teabe SA	29 785				
Keskonnainvesteeringute Keskus SA	25 023	5 861			
Kultuuriministeerium	180 595				
Majandus- ja Kommunikatsiooniministeerium	450	2 041			
Maaeluministeerium (PRIA (koolipiim, koolipuuvili))	9 315	3 880			
Rahandusministeerium	18 830			1 174	
Sotsiaalministeerium	2 223			51	
Muud	39 918	11 070	-133		1 800
EstLatRus programmi tulud	5 704	51 638			
USA Suursaatkond Eestis		352 562			
Kokku rahaline sihtfinantseerimine	495 220	2 396 589	-133	301 590	1 800
<i>Tegevustoetus</i>					
Kultuuriministeerium	122 940				
Riigieelarvest toetus- ja tasandusfondi	3 294 572				
Kokku tegevustoetuseks	3 417 512				
KOKKU SAADUD FINANTSEERIMIST	3 912 732	2 396 589	-133	301 590	1 800

Lisa 11. Saadud toetused järg

SAADUD TOETUSED	2016 a tulud			Jääk 31.12.2016	
	Tegevus- tulud	Põhivara	Tagasi nõutud	Nõuded	Ette- maksed
<i>Rahaline sihtfinantseerimine</i>					
Hariduse Infotehnoloogia AS	2 722				
Eesti Kultuurkapital	6 265				
Eesti Töötukassa	7 394				
Ettevõtluse Arendamise SA		184 947			40 320
Haridus- ja Teadusministeerium	9 710		-100		
Ida- Viru Omavalitsuste Liit	4 332				
Innove SA	32 620				
Integratsiooni ja Migratsiooni SA	6 055			523	
Spordikoolituse ja -Teabe SA	33 545				
Keskkonnainvesteeringute Keskus SA	15 540	309 245		14 180	7 801
Kultuuriministeerium	292 394				
Maaeluministeerium (PRIA (koolipiim, koolipuuviili))	18 364				
Rahandusministeerium	21 375	40 000			3 644
Sotsiaalkindlustusamet	1 500			5 135	
Sotsiaalministeerium	2 000				
Muud	24 630	6 500			7 045
Kokku rahaline sihtfinantseerimine	478 446	540 692	-100	19 838	58 810
<i>Tegevustoetus</i>					
Haridus- ja Teadusministeerium	2 784				
Riigieelarvest toetus- ja tasandusfondi	2 953 209				
Kokku tegevustoetuseks	2 955 993				
KOKKU SAADUD FINANTSEERIMIST	3 434 439	540 692	-100	19 838	58 810

Lisa 12. Antud toetused

Sotsiaaltoetused	2017	2016
Toimetulekutoetused	-291 215	-285 375
Toetused puudega inimestele	-25 564	-26 844
Sünnitoetus	-17 683	-18 048
Peretoetused	-58 622	-51 277
Õppetoetused	-9 276	-9 649
Erijuhtudel makstav sotsiaalmaks- puudega inimeste hooldajale	-2 554	-4 633
Muud sotsiaalabitoetused	-2 536	-2 384
Preemiad ja stipendiumid	-7 000	-1 439
Sotsiaatoetused kokku	-414 450	-399 649
Muud toetused		
Rahaline sihtfinantseerimine tegevuskuludeks		
<i>Kultuuriseltsid ja -ühingud- tegevuse toetus</i>	-82 214	-69 378
<i>Spordiorganisatsioonid ja -klubid- tegevuse toetus</i>	-66 258	-84 498
<i>Haruraamatukogudele üle antud vahendid</i>	-211 790	-210 270
<i>Ida-Viru Ettevõtlikuskeskus- lepingujärgsed maksed</i>	-6 893	-9 664
<i>EELK Jõhvi Mihkli Kirik</i>	0	-500
<i>MPEÕK Jõhvi Kogudus</i>	0	-20 000
<i>Kaitseliit- tegevuse toetus</i>	0	-1 400
<i>Muud</i>	-3 275	-5 445
Sihtfinantseerimine tegevuskuludeks kokku	-370 430	-395 710
Sihtfinantseerimine põhivara soetuseks		
<i>Jõhvi Pargi Arendus (korrigeerimine)*</i>	2 042	0
<i>EELK Jõhvi Mihkli Kirik</i>	0	-20 000
<i>Hajaasustuse programmi toetus</i>	-5 745	-6 559
Sihtfinantseerimine põhivara soetuseks kokku	-3 703	-26 559
Tegevustoetus		
Liikmemaksud	-16 593	-16 172
<i>Eesti Linnade Liit</i>	-7 325	-6 910
<i>Ida- Virumaa Omavalitsuste Liit</i>	-6 700	-6 716
<i>Muud</i>	-1 728	-1 706
<i>Läänemere Linnade Liit</i>	-840	-840
Tegevustoetus kokku	-16 593	-16 172
Muud toetused kokku	-390 726	-438 441
KOKKU ANTUD FINANTSEERIMIST	-805 176	-838 090

* 2013 aastal Osäühingule Jõhvi Pargi Arendus antud põhivara sihtfinantseerimine on ümber klassifitseeritud mitterahaliseks sissemaksiks

Lisa 13. Tööjõukulud

Tegevusalad	2017		2016	
	Töötajate arv	Töötasukulud	Töötajate arv	Töötasukulud
Vallavalitsus	41,74	-879 067	44,06	-834 939
<i>valitsemise haldus (sh valimised)</i>	16,63	-387 932	16,97	-356 401
<i>majandus (sh kalmistu)</i>	11,86	-232 524	11,86	-235 348
<i>sotsiaali haldus (sh koduhooldus ja eakate päevakeskus)</i>	12,25	-172 774	13,25	-159 658
<i>volikogu</i>	1,00	-67 269	1,00	-63 004
<i>kultuur (sh „Jõhvi Teataja“)</i>	0,00	-12 924	0,00	-13 112
<i>hariduse haldus</i>	0,00	0	0,15	-2 674
<i>tervishoid</i>	0,00	-2 646	0	0
<i>noorsootöö</i>	0,00	-2 998	0,83	-4 742
Põhikoolid (sh koolitoit)	151,02	-1 758 890	142,87	-1 641 400
Lasteaiad	125,75	-1 011 214	130,35	-939 179
Muusikakool ja Kunstikool	35,83	-388 672	37,42	-372 709
Kultuuri- ja Huvikeskus	23,80	-206 733	23,38	-184 109
Spordikool	21,33	-218 216	21,09	-203 858
Raamatukogu	17,51	-171 139	17,79	-157 546
Sotsiaalmaja	10,08	-92 358	10,00	-84 577
Eakate sotsiaalhoolekanne	21,50	-183 338	20,53	-172 153
Töötasud kokku		-4 909 627		-4 590 470
Erisoodustused		-137		-970
<i>sh õppelaenu kustutamine</i>		0		-825
Maksud		-1 657 739		-1 549 706
<i>sh sotsiaalmaks ja töötuskindlustusmaksed</i>		-1 655 257		-1 547 024
<i>erisoodustuse maksud</i>		-2 482		-2 682
Tööjõukulud kokku	448,56	-6 567 503	447,49	-6 141 146

Õppelaenude kustutamine lõppes 2016. aastal.

Täiendav info konsolideerimisgrupi töötajate, ametnike ja valitavate isikute arvu kohta

TÖÖTAJATE ARV	2017	2016
Lepingulisi töötajaid on kokku keskmiselt	221,87	384,56
<i>avaliku teenistuse ametnikud</i>	24,24	25,17
<i>juhid (töötajad)</i>	23,63	22,39
<i>töölised</i>	93,77	96,75
<i>spetsialistid</i>	141,02	156,23
<i>õpetajad</i>	159,93	139,99
<i>tugispetsialistid</i>	5,00	5,00
<i>valitavad isikud (sh volikogu liikmeid 21)</i>	22,00	22,96

Lisa 14. Majanduskulud ja muud tegevuskulud

	2017	2016
Kinnistute majandamiskulud	-1 115 373	-1 112 909
Maksu- ja trahvikulud	-964 335	-770 949
<i>käibemaks</i>	-485 841	-458 704
<i>käibemaks põhivara soetuselt</i>	-476 392	-307 769
<i>käibemaks riigieelarvelise toetuse kuludelt</i>	0	-3 392
<i>riigilõivud</i>	-972	-717
Rajatiste majandamiskulud	-662 791	-620 359
Õppevahendite kulud	-577 088	-536 409
Toiduained ja toitlustusteenused	-396 792	-409 114
Ürituste korraldamise kulud	-192 473	-186 771
Administreerimiskulud	-145 207	-126 726
IT ja kommunikatsioonikulud	-112 129	-95 039
Inventari majandamiskulud	-99 833	-86 256
Mitmesugused majanduskulud	-98 935	-87 378
Sotsiaalteenused	-98 299	-107 257
Sõidukite majandamiskulud	-75 888	-77 864
Koolituskulud	-38 988	-18 269
Meditsiini- ja hügieenikulud	-37 121	-39 518
Eririietus	-10 655	-9 143
Arendustööd	-6 339	-5 040
Lähetuskulud	-2 740	-7 932
Muud tegevuskulud	-2 580	-359
Ebatõenäoliselt laekuvad nõuded	-1 543	-563
Õpetajate koolituskulud	-1 040	-14 799
Muu materjal	-744	-1 437
Teavikute kulud	-545	-730
Majandamiskulud kokku	-4 641 438	-4 314 821

Lisa 15. Finantstulud ja -kulud

	2017	2016
Intressikulud	-16 340	-19 460
Tulem osalustelt	-477 890	-316 326
<i>kasum kapitaliosalusest (Järve Biopuhastus)</i>	-477 890	-316 326
Tulu hoiustelt	96	88
Intressitulu	35 214	35 214
Finantstulud ja -kulud kokku	-458 920	-300 484

Intressikuludes on kajastatud intressikulu Keskkonnainvesteeringute Keskus SA-le ja SEB Pank AS-ile (Lisa 7).

Intressituludes on kajastatud tulu diskonteeritud pikaajaliselt nõudelt Järve Biopuhastuse vastu, diskontomäär 6% (Lisa 7).

Lisa 16. Konsolideerimisgrupi tegev- ja kõrgema juhtkonna liikmetele arvestatud tasud ja soodustused

	Konsolideerimisgrupi tegev- ja kõrgema juhtkonna keskmine arv		Tasude kogusumma	
	2017	2016	2017	2016
Volikogu liikmed	21,00	21,00	48 870	45 953
Vallavalitsuse liikmed (taandatud täistööajale)	2,66	2,44	63 182	76 859
Asutuste juhid (taandatud täistööajale)	22,63	22,36	364 814	340 862
Nõukogu ja juhatuse liikmed	1,00	0,96	30 378	21 151
KOKKU	47,07	46,76	520 921	484 825

Tasud on arvestatud eurodes ilma sotsiaalmaksu ja töötuskindlustusmakseta, kuid nende hulka on arvatud kõik töötasud ja hüvitised. Muid täiendavaid olulisi soodustusi pole tegevjuhtkonna ega kõrgema juhtkonna liikmetele aruandeaastal arvestatud.

Lisa 17. Seotud osapooled

Allolevates tabelites on toodud info asutuse juhtide ja vallavalitsuse liikmete ning volikogu liikmete kuulumise kohta ettevõtete nõukogudesse ja juhatustesse ning nendega teostatud tehingud, mis ei vasta turutingimustele või mille jaoks ei ole korraldatud hanget. Volikogu liikmete puhul on kajastatud info, kui volikogu liikme osalus ettevõttes juhatuse liikmena on vähemalt 50%.

Turuhinnast erinevad tehingud ühise mõju all olevate sihtasutuste ja ühingutega

Seotud ettevõtte	Tehingu liik	Tehingu maht 2017	Saldod 31.12.2017		Tehingu maht 2016	Saldod 31.12.2016	
		Nõuded	Kohus- tused	Nõuded	Kohus- tused		
Ida-Viru Ettevõtlus- keskus SA	Finantseerimine vastavat koos- töölepingutele	6 893	5 025	200	11 511	1 173	0

Turuhinnast erinevad tehingud volikogu liikmetega seotud firmade ja ühingutega

Seotud ettevõtte	Tehingu liik	Tehingu maht 2017	Saldod 31.12.2017		Tehingu maht 2016	Saldod 31.12.2016	
		Nõuded	Kohus- tused	Nõuded	Kohus- tused		
Inforing AS	Antud finantseerimine tegevuskuludeks	10 000	0	0	3 000	0	0
Järve Biopuhastus OÜ	Pikaajaline nõue (osa võõrandamine)		739 665	0		888 671	0

Lisa 18. Bilansivälised kohustused

- Jõhvi Vallavalitsusel on lepingujärgne toetuse maksmise kohustus aastani 2025 Sihtasutusele Eesti Kontsert kokku 3 323 405 eurot (415 426 eurot aastas).
- Kasutusrendikohustuse leping on vallavalitsusel sõlmitud neljale sõidukile ja Sihtasutusel

Jõhvi Hooldekeskus ühele sõidukile, lepingute summad jagunevad maksetähtaja ja jääkmaksumuse järgi järgmiselt:

- tegevusala sotsiaalse kaitse haldus, väikebuss, maksetähtaeg 2019 a, jääkmaksumus 8 981 eurot;
- tegevusala Jõhvi Põhikool, sõiduauto, maksetähtaeg 2018 a, jääkmaksumus 1 535 eurot;
- tegevusala Jõhvi Spordikool, väikebuss, maksetähtaeg 2018 a, jääkmaksumus 7 025 eurot;
- tegevusala Jõhvi Vene Põhikool, sõiduauto, maksetähtaeg 2020 a, jääkmaksumus 8 398 eurot;
- tegevusala eakate sotsiaalne kaitse, sõiduauto, maksetähtaeg 2019 a, jääkmaksumus 3 740 eurot.

Kokku kasutusrendikohustused 29 679 eurot.

Lisa 19. Bilansivälised nõuded

- Sihtasutusega Keskkonnainvesteeringute Keskus on sõlmitud toetusleping Jõhvi Lasteaiad Sipsiku maja renoveerimiseks 183 430 eurot;
- Ettevõtluse Arendamise Sihtasutuse poolt on saanud toetust projekt "Puru tee läbimurre", millest 2018 aastal laekub projekti lõppmakse summas 11 907 eurot;
- Sihtasutusega Innove on sõlmitud leping Jõhvi Vene Põhikooli renoveerimiseks 3 243 517 eurot.

Lisa 20. Bilansipäevajärgsed sündmused

- Rakendamisel olevad projektid:
 - Jõhvi vald osaleb EASi poolt toetatavas „Hajaasustuse programmis”, panustades oma 2018. a eelarvest programmi 2018. a taotlusvooru kaasfinantseerimiseks 5 800 eurot.
 - 20.12.2017 esitas vallavalitsus kolm taotlust Majandus- ja Kommunikatsiooniministeeriumile juhtumipõhise toetuse saamiseks transiittee- ja tänavate rekonstrueerimiseks. Taotlus Pargi tänava rekonstrueerimiseks rahuldati 14.03.2018 majandus- ja taristuministri käskkirjaga nr 1.1 -1/18 -043. Projekteerimistööd on teostatud 2017. aasta valla omavahenditest ning tänav rekonstrueeritakse eeldatavalt 2018–2019 aastatel.
- Tartu Halduskohtu 15. märtsi 2017 kohtuotsusega haldusasjas nr 3-15-2233 rahuldati OÜ Pesulux kaebus ebamõistlikult pika haldusmenetlusega tekitatud varalise kahju hüvitamiseks ning mõisteti Jõhvi vallalt välja 18 tuh.eurot. Lisaks mõisteti vallalt välja OÜ Pesulux menetluskulud summas 3,78 tuh eurot. Kokku on nõue 21, 78 tuh eurot. Ringkonnakohtu lahend tehakse kirjalikus menetluses 08.05.2018.

Arvestades seda, et kohus ei ole oma otsuses sisuliselt käsitletud määratud kahjusumma ja viivituse vahelist põhjuslikku seost ning kohus ei ole otsuses põhjendanud hüvituseks määratud summa suurust või esitlenud selle määramise aluseid, on Jõhvi Vallavalitsus nimetatud kohtuotsuse edasi kaevanud. Juhtkond on arvamusel, et puudub vajadus moodustada eraldist seisuga 31.12.2017.a.

Lisa 21. Konsolideerimata finantsaruanded

Konsolideerimata bilanss

	31.12.2017	31.12.2016
VARAD	31 852 068	29 822 389
Käibevarad	2 079 027	1 332 865
Raha	465 471	362 527
Maksu-, lõivu- ja trahvinõuded	737 829	667 587
Nõuded ja ettemaksed	875 003	302 751
Varud	724	0
Põhivarad	29 773 041	28 489 524
Osalused sihtasutustes ja mittetulundusühingutes	981 727	1 033 829
Osalused tütar- ja sidusettevõtjates	184 281	184 281
Muud pikaajalised finantsinvesteeringud	3 142	1 100
Muud nõuded ja ettemaksed	739 664	888 671
Materiaalne põhivara	27 864 227	26 381 643
KOHUSTUSED JA NETOVARA	31 852 068	29 822 389
Lühiajalised kohustused	1 872 264	1 508 409
Võlad tarnijatele	655 984	234 304
Võlad töötajatele	150 156	149 028
Muud kohustused ja saadud ettemaksed	254 494	285 244
Laenukohustused	811 630	747 723
Pikaajalised kohustused	1 936 950	2 656 470
Laenukohustused	1 936 950	2 748 580
Netovara	28 042 854	25 657 510
Vallavalitsusele kuuluv netovara	28 042 854	25 657 510
Eelmiste perioodide akumulieeritud tulem	25 741 728	26 477 329
Aruandeperioodi tulem	2 301 126	-819 819

Konsolideerimata tulemiaruanne

	2017	2016
TEGEVUSTULUD	15 376 187	12 497 568
Maksud ja sotsiaalkindlustusmaksud	7 839 697	7 342 464
Tulumaks	7 636 807	7 151 427
Omandimaksud	178 670	177 482
Maksud kaupadelt ja teenustelt	24 220	13 555
Kaupade ja teenuste müük	1 169 580	1 143 524
Riigilõivud	8 660	10 913
Tulud majandustegevusest	1 160 920	1 132 611
Saadud toetused	6 309 188	3 975 031
Muud tulud	57 722	36 549
Kasum/kahjum põhivara ja varude müügist	22 974	-15 134
Muud tulud varadelt	18 445	23 977
Trahvid	4 272	1 448
Saastetasud ja hüvitised	0	668
Eespool nimetatamata muud tulud	12 031	25 590
TEGEVUSKULUD	-13 041 930	-13 305 251
Antud toetused	-805 177	-851 695
Sotsiaaltoetused	-414 451	-399 649
Muud toetused	-390 726	-452 046
Tööjõukulud	-6 326 331	-5 914 490
Majandamiskulud	-3 591 589	-3 435 377
Muud kulud	-928 768	-725 881
Põhivara amortisatsioon ja ümberhindlus	-1 390 065	-2 377 808
Aruandeaasta tegevustulem	2 334 257	-807 683
Fiantstulud ja -kulud	-33 131	-12 136
Intressikulu	-16 340	-19 460
Tulem osalustelt*	-52 102	-27 979
Tulu hoiustelt ja väärtpaperitelt	97	89
Muud finantskulud	35 214	35 214
Aruandeperioodi tulem	2 301 126	-819 819

* - SA Jõhvi Hooldekeskuse 2017 aasta tulem

Konsolideerimata rahavoogude aruanne

	2017	2016
RAHAVOOD PÕHITEGEVUSEST		
Aruandeperioodi tegevustulem	2 334 257	-807 683
Korrigeerimised:		
Põhivara amortisatsioon ja ümberhindlus	1 390 065	2 377 808
Käibemaksukulu põhivara soetuselt	476 393	306 408
Saadud sihtfinantseerimine põhivara soetuseks	-2 396 589	-540 692
Kasum/kahjum põhivaramüügist	-22 974	15 133
Antud sihtfinantseerimine põhivara soetuseks	3 703	34 719
Korrigeeritud tegevustulem	1 784 855	1 385 693
Põhitegevusega seotud käibevarade netomuutus kokku	-93 222	-98 799
Põhitegevusega seotud kohustuste netomuutus kokku	74 768	-21 343
Rahavood põhitegevusest kokku	1 766 401	1 265 551
RAHAVOOD INVESTEERIMISTEGEVUSEST		
Tasutud põhivara eest (v.a. finantsinvesteeringud ja osalused) kokku	-2 544 640	-1 910 121
Laekunud põhivara müügist (v.a. finantsinvesteeringud ja osalused) kokku	-5 855	5 020
Laekunud sihtfinantseerimine põhivara soetuseks	1 704 882	967 399
Makstud sihtfinantseerimine põhivara soetuseks	-88 245	-44 796
Laekunud intressid ja muu finantstulu	35 310	35 303
Rahavood investeerimistegevusest kokku	-898 548	-947 195
RAHAVOOD FINANTSEERIMISTEGEVUSEST		
Laekunud laenud	0	330 000
Tagasi makstud laenud	-747 723	-514 655
Makstud intressid	-17 186	-20 993
Rahavood finantseerimistegevusest kokku	-764 909	-205 648
Puhas rahavoog	102 944	112 708
Raha ja selle ekvivalendid perioodi alguses	362 527	249 819
Raha ja selle ekvivalendid perioodi lõpus	465 471	362 527
Raha ja selle ekvivalentide muutus	102 944	112 708

Konsolideerimata netovara muutuste aruanne

	Akumuleeritud tulem	Kokku
Saldo seisuga 31.12.2015	26 513 399	26 513 399
Aruandeaasta tulem	-819 819	-819 819
Põhivara ümberhindlus	-36 070	-36 070
Saldo seisuga 31.12.2016	25 657 510	25 657 510
Aruandeaasta tulem	2 301 126	2 301 126
Põhivara ümberhindlus	84 218	84 218
Saldo seisuga 31.12.2017	28 042 854	28 042 854

Reservfondi kasutamine

Kirje nimetus	Eelarve	Eelarve täitmine	Lõplik eelarve (reservfondi kasutamata osa)
Reservfond	60 000	-59 924	76
Toetused	0	-16 110	0
Tegevuskulud		-46 339	0
Eelarve korrigeerimine	0	2 525	0

Reservfondi kasutamine tegevuste lõikes

Tegevusala	Tegevus	Reservfondist eraldatud ja kulutatud
01 112 Vallavalitsus	Tegevuskulud	3 664
08 102 Sporditegevus	Toetus	1 280
08 202 Rahvakultuur	Toetus	7 300
08 600 Kultuur	Toetus	3 265
08 109 Spordiüritused	Toetus	2 540
08 236 Kontsertorganisatsioonid	Toetus	1 350
07 600 Tervishoid	Toetus	375
08 102 Jõhvi Spordikool	Tegevuskulud	2 000
09 510 Jõhvi Kunstikool	Tegevuskulud	416
09 110 Jõhvi Lasteaiad	Tegevuskulud	16 850
09 212 Jõhvi Põhikool	Tegevuskulud	13 103
10 200 Jõhvi Hooldekeskus	Tegevuskulud	10 306
Kokku		62 449

Lisa 22. Selgitused eelarve täitmise aruande kohta

Jõhvi Vallavalitsuse 2017. aasta eelarve kinnitati 19. jaanuaril 2017 määruse nr 111 järgi kogumalus **14 648 200** eurot (lisa 1 ja lisa 2).

- põhitegevuse tulude maht **11 911 000** eurot;
- põhitegevuse kulude maht **10 652 900** eurot;
- investeerimistegevuse maht **932 684** eurot;
- finantseerimistegevuse maht **687 943** eurot.

Jõhvi Vallavalitsuse 2017. aasta lisaeelarved kinnitati alljärgnevalt:

- esimene lisaeelarve 20. 04.2017 määruse nr 116 järgi kogumalus **240 332** eurot;
- teine lisaeelarve 15. 06.2017 määruse nr 119 järgi kogumalus **75 061** eurot;
- kolmas lisaeelarve 14. 09.2017 määruse nr 127 järgi kogumalus **98 237** eurot;
- neljas lisaeelarve 12. 10.2017 määruse nr 133 järgi kogumalus **295 120** eurot;
- viies lisaeelarve 18. 12.2017 määruse nr 5 järgi kogumalus **118 225** eurot.

Jõhvi valla 2017. aasta korrigeeritud eelarve täideti põhitegevuse tulude osas **12 783 672** eurot ehk 100,5 % ja kulude osas **11 181 979** eurot ehk 98,1 % ning põhitegevuse tuleml moodustas **1 601 693** eurot. Investeerimistegevus moodustas **-751 027** eurot ning finantseerimistegevus moodustas **-747 723** eurot. 2017 aasta lõpu likviidsete varade jäägiks kujunes **465 471** eurot (likviidsete varade muutus 102 943 eurot).

Põhitegevuse tulude eelarve täitmine

Jõhvi valla 2017. aasta korrigeeritud eelarve täideti põhitegevuse tulude osas 100,5 %, sh:

- **maksutulude** eelarve täideti 101,2%,maksutuludest kõige suurema osa moodustab füüsilise isiku tulumaks;
- **kaupade ja teenuste müügist** laekumiste eelarve täideti 98,9%;
- **toetuste** osas oli eelarve täitmine 98,4%;
- **muude tegevustulude** osas oli eelarve täitmise protsent 96,5%.

Toetusfond oli planeeritud jaanuaris 2017 vastuvõetud eelarvesse 2016. aasta tasemel, esimese lisaeelarvega toimus korrigeerimine tulenevalt Vabariigi Valitsuse poolt 2. veebruaril 2017 vastuvõetud määrusest nr 35 „Toetusfondi jaotus hariduskuludeks 2017. aastal” ning 17. märtsil 2017 vastuvõetud määrusest nr 77 „Tasandus- ja toetusfondi jaotus 2017. aastal”.

Saadud sihtotstarbelised toetused tegevuskuludeks asutuste ja valdkondade lõikes jagunesid alljärgnevalt:

	Haridus	Kultuur	Majandus	Sotsiaal	Tervishoid	Kokku
Haridus- ja Teadusministeerium	3 992	750				4 742
Majandus- ja Kommunikatsiooni- ministeerium	450					450
Kultuuriministeerium		297 599				297 599
Maaeluministeerium	21 016					21 016
Toetused mitteresidentidelt	5 704					5 704
Maavalitsus	2 104		2 578		4 400	9 082
Toetused Kultuurkapitalilt	1 400	6 800				8 200
Toetused sihtasutustelt	79 417	3 441	1 837			84 695
Toetused muudelt residentidelt	9 414	68 879		5 253		83 546
Kokku sihtotstarbelised toetused	123 497	377 469	4 415	5 253	4 400	515 034

Saadud mittesihotstarbelised toetused jagunesid alljärgnevalt, toetusfond toodud valdkondade lõikes:

	Vallavalitsus	Majandus	Keskkonna- kaitse	Kultuur	Haridus	Sotsiaal	Kokku
Toetusfond	36 344	240 977	23 108	37 437	1 945 796	369 167	2 652 829
Tasandusfond							641 743
Kokku mittesihotstarbelised toetused							3 294 572

Põhitegevuse kulude eelarve täitmine

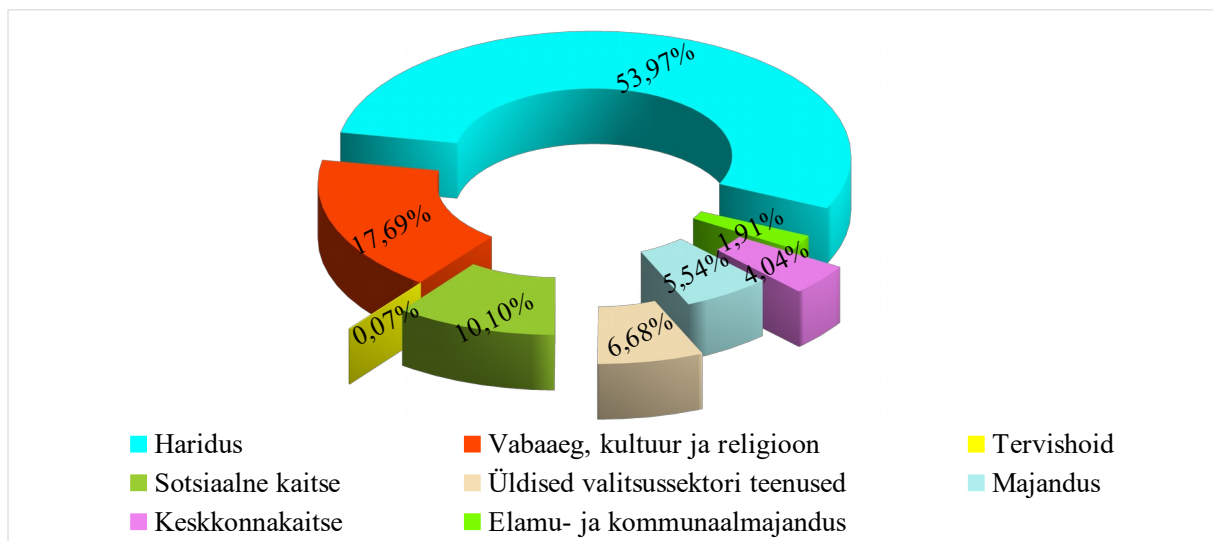
Jõhvi valla 2017. aasta korrigeeritud eelarve täideti põhitegevuse kulude osas 98,1 %. Kõige suuremate kuludega valdkonnaks on haridusvaldkond, kuhu kuuluvad 2 põhikooli, 2 huvikooli ning Jõhvi Lasteaiad (ühendatud kolm lasteaeda), nende kulu moodustab 54% põhitegevuse kulude eelarvest. Teiseks mahukamaks valdkonnaks on kultuur, kuhu kuuluvad 1 huvikool ning 2 kultuuriasutust, nende kulu moodustab 17,7% põhitegevuse kulude eelarvest ning kolmas on sotsiaalse kaitse valdkond 10,1% põhitegevuse kulude eelarvest.

Põhikulude jaotust tegevusvaldkondade lõikes on näha joonisel:

Eelarveklassifikaatori nimetus	Esialgne eelarve	Lõplik eelarve	Eelarve täitmine
Põhitegevuse kulud kokku	10 652 900	11 394 854	11 181 979
Haridus	5 653 191	6 093 022	6 034 987
Vaba-aeg, kultuur ja religioon	1 836 618	2 020 296	1 977 754
Sotsiaalne kaitse	1 018 695	1 191 067	1 129 161
Üldised valitsussektori teenused	803 347	757 122	747 206
Majandus	634 643	646 472	619 113
Keskkonnakaitse	462 520	456 613	451 834
Elamu- ja kommunaalmajandus	237 946	219 407	214 054
Tervishoid	4 940	9 855	7 870
Avalik kord ja julgeolek	1 000	1 000	0

Alljärgneval joonisel on põhitegevuse eelarve kulude osakaal tegevusalade lõikes 2017 aasta eelarves

INVESTEERIMISTEGEVUS



Investeeringustegevuse tulud ja kulud 2017. aastal

Investeermistegevuse tulud

Toetused investeeringuteks	1 755 746
Tulud intressidest	96
Vallavara võõrandamine	25 420
Osade müük	92 110

Investeermistegevuse tulud kokku **1 873 372**

Investeermistegevuse kulud

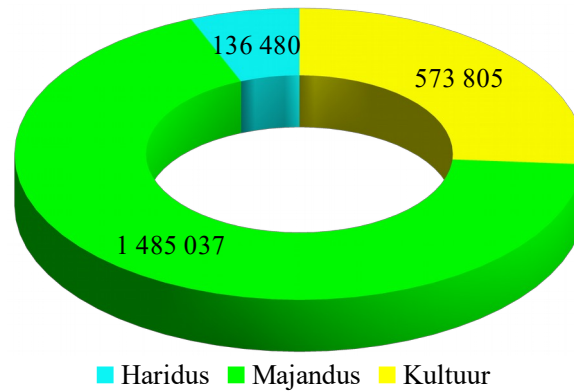
Põhivara soetus	-2 516 967
Antud sihtfinantseerimine investeeringuteks	-90 245
Laenu intresside tasumine	-17 187

Investeermistegevuse kulud kokku **-2 624 399**

Olulisemad põhivara soetused 2017 aastal

Investeeringu objekt	Maksumus
Puru tee pikenduse ja seonduva taristu rajamine	2 091 616
Jõhvi Põhikooli erivajadustega õpilaste õpperuumide projekteerimine ja renoveerimine	33 103
Jõhvi Kunstikooli hoone fassaadi ja sokli renoveerimine	31 675
Jõhvi Lasteaiad Sipsiku maja ventilatsiooni rekonstrueerimistööde teostamine	126 390
Jõhvi Lasteaiad Kalevipoeg maja piirdeaia renoveerimine ja mänguväljakute uuendamine	52 886
Pargi tänava rekonstrueerimise projekteerimine	48 348
Teede ja tänavate rekonstrueerimine	102 022
Muud investeeringud	30 927
Investeeringud kokku	2 516 967

Investeeringute jaotus 2017 aastal tegevusvaldkondade lõikes:



FINANTSEERIMISTEGEVUS

Finantseerimistegevuse eelarveosas on kajastatud valla laenude põhiosade tagasimaksed. Laenujääk seisuga 31. detsember 2017 oli kokku 2 748 580 eurot, sellest Sihtasutuse Keskkonnainvesteeringute Keskus osa 1 730 560 ja SEB Panga osa 1 018 020 eurot.

2017. aastal tagastati laenu kokku 747 723 eurot, sellest AS SEB Pangale 624 106 eurot ning Sihtasutusele Keskkonnainvesteeringute Keskus 123 617 eurot.

MAJANDUSAASTA ARUANDE ALLKIRI

Jõhvi Vallavalitsuse 31.12.2017 lõppenud konsolideerimisgrupi majandusaasta aruanne koosneb tegevusaruandest, konsolideerimisgrupi raamatupidamise aastaaruandest (sealhulgas eelarve täitmise aruanne) ja vandeaudiitori järeldusotsusest.

Konsolideerimisgrupi majandusaasta aruande on kinnitanud Jõhvi Vallavolikogu oma 14.06.18 otsusega nr 46..... Vastav otsus kuulub käesoleva majandusaasta aruande juurde.

/allkirjastatud digitaalselt/

Aleksei Naumkin
vallavanem